



BOLETIM DE ACOMPANHAMENTO
DOS RESERVATÓRIOS DO NORDESTE
DO BRASIL

v.12, n.20, out. 2017

República Federativa do Brasil

Michel Temer

Presidente da República

Ministério do Meio Ambiente – MMA

José Sarney Filho

Ministro

Agência Nacional de Águas - ANA

Diretoria Colegiada

Vicente Andreu Guillo (Diretor-Presidente)

Paulo Lopes Varella Neto

João Gilberto Lotufo Conejo

Gisela Damm Forattini

Ney Maranhão

Superintendência de Operações e Eventos Críticos

Joaquim Guedes Corrêa Gondim Filho

Boletim de Acompanhamento dos Reservatórios do Nordeste



Comitê de Editoração

Presidente: João Gilberto Lotufo Conejo

Membros:

Reginaldo Pereira Miguel

Ricardo Medeiros de Andrade

Joaquim Guedes Corrêa Gondim Filho

Sérgio Rodrigues Ayrimoraes Soares

Preparador de originais: Antonio Augusto Borges de Lima

Revisor de Texto: Antonio Augusto Borges de Lima

Projeto gráfico: SOE

Os conceitos emitidos nesta publicação são de inteira responsabilidade dos autores.

Exemplares desta publicação podem ser solicitados para:

Agência Nacional de Águas – ANA

Centro de Documentação

Setor Policial Sul– Área 5, Quadra 3, Bloco L

70610-200 Brasília – DF

Fone: (61) 2109-5396

Fax: (61) 2109-5265

Endereço eletrônico: <http://www.ana.gov.br>

Correio eletrônico: cedoc@ana.gov.br

©Agência Nacional de Águas 2017

Todos os direitos reservados.

É permitida a reprodução de dados e de informações contidas nesta publicação, desde que citada a fonte.

Catálogo na fonte – CEDOC – Biblioteca

A265b Agência Nacional de Águas (Brasil)

Boletim de Acompanhamento dos Reservatórios do Nordeste do Brasil / Agência Nacional de Águas, Superintendência de Operações e Eventos Críticos.

Brasília : ANA, 2017.

Mensal.

1. Administração Pública. 2. Agência Reguladora. 3. Relatório.
4. Agência Nacional de Águas (Brasil).

CDU 556.18 (81) (047.32)

SUMÁRIO:

- A Região Nordeste.....	06
- Considerações.....	06
- Reservatório Equivalente da Região Nordeste.....	07
- Estado da Bahia	08
- Estado do Ceará	09
- Estado do Maranhão	12
- Estado da Paraíba	13
- Estado de Pernambuco	16
- Estado do Piauí	18
- Estado do Rio Grande do Norte	19

A Região Nordeste

Com um área aproximada de 1.554.292 km², a região Nordeste é a terceira maior do Brasil. Apesar de não ser a maior região brasileira, é a que possui maior número de estados: Alagoas, Bahia, Ceará, Maranhão, Paraíba, Pernambuco, Piauí, Rio Grande do Norte e Sergipe.

A baixa quantidade e a irregularidade da precipitação na Região Nordeste contribuem para reduzidos valores de disponibilidade hídrica.

Nas bacias de rios intermitentes, a quantidade natural de água disponível de forma duradoura ou "permanente" é nula. Assim, os reservatórios de acumulação, instalados nessas bacias, são os responsáveis pela regularização interanual dos deflúvios naturais, permitindo a disponibilização de vazões nos trechos passíveis de perenização, a jusante, durante os períodos secos do ano, conforme um determinado nível de garantia. Essas vazões regularizadas pelos açudes constituem, portanto, a disponibilidade de águas superficiais nesses trechos para o atendimento dos diversos usos.

O acompanhamento da situação dos reservatórios da Região Nordeste é realizado pela Agência Nacional de Águas em articulação com os estados e instituições responsáveis pela operação daqueles, com acompanhamento quinzenal dos volumes de um total de 533 reservatórios.

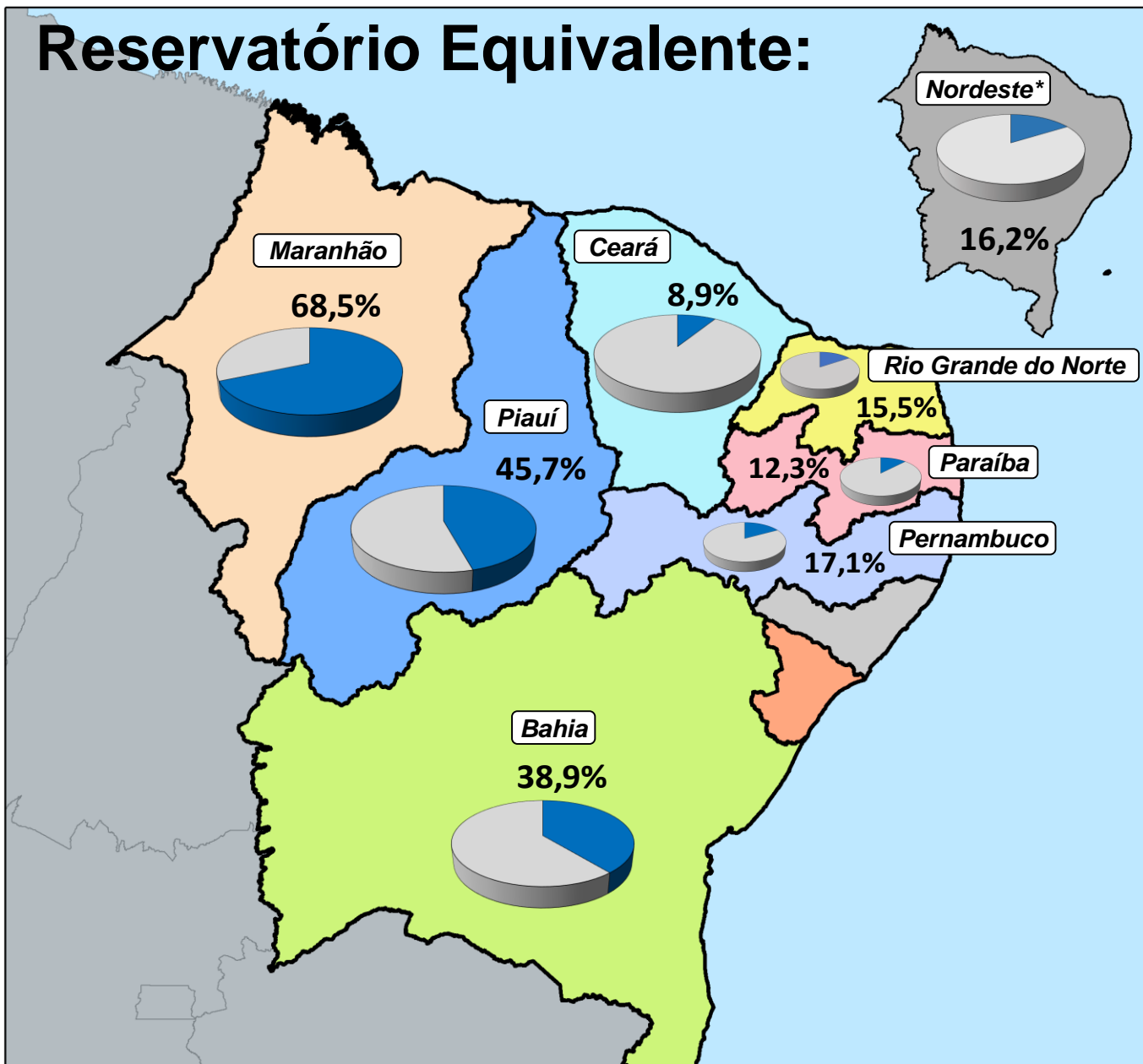
Considerações

Para o acompanhamento da situação dos reservatórios são feitas as seguintes considerações:

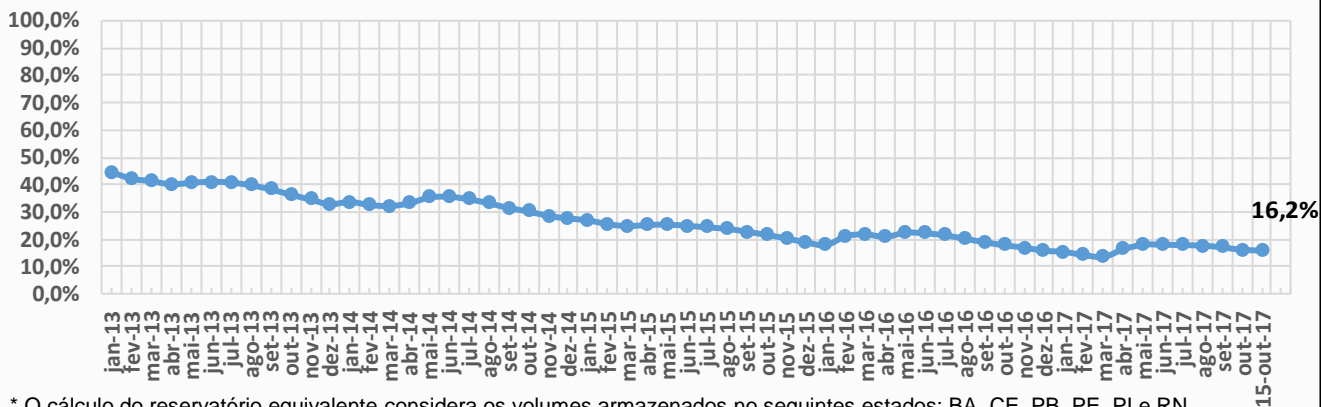
- São utilizados para o acompanhamento dos reservatórios os dados disponíveis mais próximos à data de elaboração do boletim de acompanhamento;
- São considerados como "sem informação" aqueles reservatórios que não possuem dados há mais de 90 dias;
- O reservatório equivalente é resultado da razão entre soma dos volumes armazenados nos reservatórios com capacidade igual ou superior a 10 hm³ e a soma de suas respectivas capacidades.
- Os dados acerca dos reservatórios acompanhados também podem ser obtidos na página do Sistema de Acompanhamento de Reservatórios (SAR) no sítio: sar.ana.gov.br.

Os dados utilizados para a confecção deste acompanhamento são provenientes das seguintes instituições parceiras: DNOCS, COGERH, AESA, SEMARH/RN, APAC, CERB, INEMA, CODEVASF, COMPESA e CHESF.

Reservatório Equivalente:



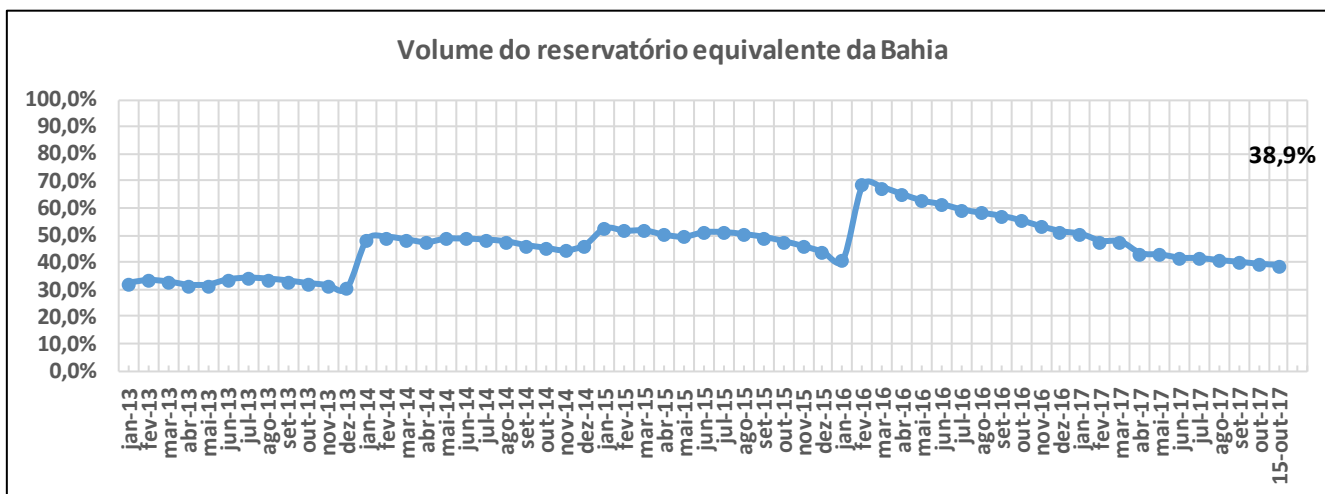
Evolução do volume do reservatório equivalente do Nordeste*



* O cálculo do reservatório equivalente considera os volumes armazenados no seguintes estados: BA, CE, PB, PE, PI e RN



ITEM	ESTADO	BACIA	RESERVATÓRIO	MUNICÍPIO	CAPACIDADE (hm³)	VOLUME (hm³)	VOLUME (%)	DATA DA INFORMAÇÃO
1	BAHIA	CONTAS	PEDRA	JEQUIÉ	1640,00	534,00	32,56%	18/09/2017
2	BAHIA	PARAGUAÇU	SÃO JOSÉ DO JACUIPE	S. JOSÉ DO JACUIPE	357,00	36,12	10,12%	04/09/2017
3	BAHIA	RIO DE CONTAS	ANAGÉ	ANAGÉ-CARAÍBAS	255,63	158,03	61,82%	15/10/2017
4	BAHIA	VAZA-BARRIS	COCOROBÓ	CANUDOS	245,38	105,82	43,12%	15/10/2017
5	BAHIA	JACUIPE	SANTA HELENA	MATA DE SÃO JOÃO	241,00	187,21	77,68%	04/09/2017
6	BAHIA	SÃO FRANCISCO	MIRORÓS (MANOEL NOVAIS)	IBIPEBA	158,00	16,93	10,72%	15/10/2017
7	BAHIA	ITAPICURU	RÔMULO CAMPOS (JACURICI)	ITIÚBA	146,82	80,80	51,12%	16/10/2017
8	BAHIA	RECONCAVO NORTE	JOANES II	CAMAÇARI	137,50	125,75	91,45%	04/09/2017
9	BAHIA	SÃO FRANCISCO	COVA DA MANDIOCA	URANDI	126,00	34,41	27,31%	13/10/2017
10	BAHIA	PARAGUAÇU	BANDEIRA DE MELO	ITAETÉ/BOA VISTA DO TUPIM	111,59	106,06	95,04%	04/09/2017
11	BAHIA	PARAGUAÇU	APERTADO	MUCUGÊ	108,69	11,93	10,98%	04/09/2017
12	BAHIA	RIO DE CONTAS	LUIZ VIEIRA (BRUMADO)	RIO DE CONTAS	105,00	18,53	17,65%	15/10/2017
13	BAHIA	SÃO FRANCISCO	ESTREITO	URANDI	76,00	7,10	9,34%	13/10/2017
14	BAHIA	ITAPICURU	ARACI	ARACI	65,84	18,17	27,60%	16/10/2017
15	BAHIA	PARAMIRIM	ZABUMBÃO	PARAMIRIM	60,85	17,13	28,14%	16/10/2017
16	BAHIA	SÃO FRANCISCO	CERAIMA	GUANANBI	58,00	49,25	84,91%	13/10/2017
17	BAHIA	RIO DE CONTAS	RIACHO DO PAULO	LIVRAMENTO	53,80	SECO	SECO	04/09/2017
18	BAHIA	VAZA-BARRIS	GASPARINO	CORONEL JOÃO SÁ	48,62	16,36	33,65%	27/11/2017
19	BAHIA	RIO DE CONTAS	FUNIL	UBAITABA	46,40	45,80	98,71%	18/09/2017
20	BAHIA	RIO DE CONTAS	TRUVISCO	CACULÉ	39,00	5,16	13,22%	12/10/2017
21	BAHIA	ITAPICURU	PONTO NOVO	PONTO NOVO/FILADÉLFIA	38,94	10,72	27,53%	04/09/2017
22	BAHIA	ITAPICURU	PEDRAS ALTAS	CAÉM/CAPIM GROSSO	38,45	3,19	8,30%	04/09/2017
23	BAHIA	SÃO FRANCISCO	POÇO DO MAGRO	GUANAMBI	32,00	17,95	56,09%	13/10/2017
24	BAHIA	PARAGUAÇU	FRANÇA	PIRITIBA/MIGUEL CALMON	24,19	9,41	38,90%	04/09/2017
25	BAHIA	RIO DE CONTAS	TREMEDAL	TREMEDAL	23,75	20,11	84,69%	13/10/2017
26	BAHIA	RECONCAVO NORTE	JOANES I	LAURO DE FREITAS	19,00	18,04	94,95%	04/09/2017
27	BAHIA	ITAPICURU	PINDOBAÇU	PINDOBAÇU	16,88	12,97	76,84%	04/09/2017
28	BAHIA	RIO DE CONTAS	CRISTALÂNDIA	BRUMADO/ITUAÇU	16,71	11,54	69,06%	23/11/2017
29	BAHIA	SÃO FRANCISCO	PINHÕES	JUAZEIRO-CURAÇÁ	15,22	1,08	7,10%	16/10/2017
30	BAHIA	ITAPICURU	SOHEN	S. BONFIM	14,46	SEM INFORMAÇÃO	SEM INFORMAÇÃO	-
31	BAHIA	ITAPICURU	ANDORINHA II	ANDORINHA	13,68	7,40	54,10%	16/10/2017
32	BAHIA	VAZA-BARRIS	ADUSTINA	ADUSTINA	13,43	0,58	4,30%	04/10/2017
33	BAHIA	RIO PARDO	ÁGUA FRIA II	BARRA DO CHOÇA	6,46	6,46	CHEIO	04/09/2017
34	BAHIA	RIO DE CONTAS	ARACATU	ARACATU	6,40	3,33	52,03%	26/10/2017
35	BAHIA	RECONCAVO SUL	TAPERA - JAGUIRIPE	JAGUIRIPE	6,34	6,05	95,43%	27/11/2017
36	BAHIA	RIO DE CONTAS	CHAMPRAO	CONDEÚBA	5,98	1,93	32,21%	16/10/2017
37	BAHIA	ITAPICURU	CACHOEIRA GRANDE	JACOBINA	5,42	2,22	40,96%	04/09/2017
38	BAHIA	RECONCAVO NORTE	IPITANGA I	SALVADOR	4,88	4,24	86,89%	04/09/2017
39	BAHIA	RIO PARDO	SERRA PRETA	BARRA DO CHOÇA	4,74	1,81	38,19%	24/11/2017
40	BAHIA	RECONCAVO NORTE	IPITANGA II	SALVADOR	4,60	3,27	71,09%	04/09/2017
41	BAHIA	ITAPICURU	QUICÉ	S. DO BONFIM	4,23	0,73	17,27%	16/10/2017
42	BAHIA	RIO DE CONTAS	MORRINHOS	POÇÕES	3,11	2,99	96,18%	16/10/2017
43	BAHIA	RECONCAVO NORTE	COBRE	SALVADOR	2,34	CHEIO	CHEIO	04/09/2017
44	BAHIA	RECONCAVO NORTE	PITUAÇU	SALVADOR	2,31	2,00	86,58%	04/09/2017
45	BAHIA	ITAPICURU	AIPIM	ANTONIO GONÇALVES	2,28	CHEIO	CHEIO	04/09/2017





ITEM	ESTADO	BACIA	RESERVATÓRIO	MUNICÍPIO	CAPACIDADE (hm³)	VOLUME (hm³)	VOLUME (%)	DATA DA INFORMAÇÃO
1	Ceará	Médio Jaguaribe	CASTANHÃO	ALTO SANTO	6700,00	256,65	3,83%	15/10/2017
2	Ceará	Alto Jaguaribe	ORÓS	ORÓS	1940,00	152,36	7,85%	15/10/2017
3	Ceará	Banabuiú	BANABUIÚ	BANABUIÚ	1601,00	SECO	SECO	15/10/2017
4	Ceará	Acaraú	ARARAS	VARJOTA	891,00	93,20	10,46%	15/10/2017
5	Ceará	Médio Jaguaribe	FIGUEIREDO	ALTO SANTO	520,00	SECO	SECO	27/11/2017
6	Ceará	Banabuiú	PEDRAS BRANCAS	QUIXADÁ	434,04	29,12	6,71%	15/10/2017
7	Ceará	Metropolitana	PACOTI	HORIZONTE	380,00	112,93	29,72%	15/10/2017
8	Ceará	Curu	PENTECOSTE	PENTECOSTE	360,00	5,28	1,47%	15/10/2017
9	Ceará	Curu	GENERAL SAMPAIO	GENERAL SAMPAIO	322,20	69,65	21,62%	15/10/2017
10	Ceará	Acaraú	TAQUARA	CARIRE	320,78	82,64	25,76%	15/10/2017
11	Ceará	Alto Jaguaribe	TRUSSU	IGUATU	301,00	25,75	8,55%	15/10/2017
12	Ceará	Acaraú	EDSON QUEIROZ	SANTA QUITÉRIA	254,00	67,90	26,73%	15/10/2017
13	Ceará	Metropolitana	PACAJUS	PACAJUS	240,00	71,54	29,81%	15/10/2017
14	Ceará	Curu	CAXITORE	UMIRIM	202,00	15,50	7,67%	15/10/2017
15	Ceará	Alto Jaguaribe	ARNEIROZ II	ARNEIROZ	197,06	20,35	10,33%	15/10/2017
16	Ceará	Metropolitana	ARACOIABA	ARACOIABA	170,70	28,56	16,73%	15/10/2017
17	Ceará	Metropolitana	POMPEU SOBRINHO	CHORÓ	143,00	14,22	9,94%	15/10/2017
18	Ceará	Parnaíba	JABURU I	UBAJARA	136,76	32,98	24,12%	15/10/2017
19	Ceará	Banabuiú	CEDRO	QUIXADÁ	126,00	1,85	1,47%	15/10/2017
20	Ceará	Metropolitana	SITOS NOVOS	CAUCAIA	126,00	3,76	2,98%	15/10/2017
21	Ceará	Banabuiú	FOGAREIRO	QUIXERAMOBIM	118,82	SECO	SECO	15/10/2017
22	Ceará	Parnaíba	JABURU II	INDEPENDÊNCIA	116,00	SECO	SECO	15/10/2017
23	Ceará	Salgado	ATALHO	BREJO SANTO	108,25	5,38	4,97%	13/10/2017
24	Ceará	Parnaíba	FLOR DO CAMPO	NOVO ORIENTE	105,00	SECO	SECO	15/10/2017
25	Ceará	Parnaíba	BARRA VELHA	INDEPENDÊNCIA	99,50	SECO	SECO	15/10/2017
26	Ceará	Acaraú	AYRES DE SOUZA	SOBRAL	96,80	55,56	57,40%	15/10/2017
27	Ceará	Parnaíba	CARNAUBAL	CRATEÚS	87,69	SECO	SECO	15/10/2017
28	Ceará	Banabuiú	CIPOADA	MORADA NOVA	86,09	1,92	2,23%	15/10/2017
29	Ceará	Coreaú	ITAÚNA	GRANJA	77,50	63,78	82,30%	15/10/2017
30	Ceará	Banabuiú	PIRABIBU	QUIXERAMOBIM	74,00	SECO	SECO	15/10/2017
31	Ceará	Banabuiú	PATU	SENADOR POMPEU	71,83	0,95	1,32%	15/10/2017
32	Ceará	Alto Jaguaribe	CANOAS	ASSARÉ	69,25	4,54	6,56%	15/10/2017
33	Ceará	Salgado	LIMA CAMPOS	ICÓ	66,38	3,11	4,69%	15/10/2017
34	Ceará	Litoral	MISSI	MIRAIMA	65,30	18,14	27,78%	15/10/2017
35	Ceará	Metropolitana	CASTRO	ITAPIÚNA	63,90	SECO	SECO	15/10/2017
36	Ceará	Coreaú	GANGORRA	GRANJA	62,50	24,86	39,78%	15/10/2017
37	Ceará	Médio Jaguaribe	RIACHO DO SANGUE	OLONÓPOLE	61,42	SECO	SECO	15/10/2017
38	Ceará	Coreaú	ANGICOS	COREAÚ	56,05	45,12	80,50%	15/10/2017
39	Ceará	Banabuiú	QUIXERAMOBIM	QUIXERAMOBIM	54,00	SECO	SECO	15/10/2017
40	Ceará	Litoral	GAMELEIRA	ITAPIOCA	52,64	38,32	72,80%	04/12/2017
41	Ceará	Acaraú	ACARAÚ MIRIM	MASSAPÉ	52,00	30,52	58,69%	15/10/2017
42	Ceará	Alto Jaguaribe	POÇO DA PEDRA	CAMPOS SALES	52,00	SECO	SECO	15/10/2017
43	Ceará	Banabuiú	POÇO DO BARRO	MORADA NOVA	52,00	SECO	SECO	15/10/2017
44	Ceará	Alto Jaguaribe	VÁRZEA DO BOI	TAUÁ	51,91	0,62	1,19%	15/10/2017
45	Ceará	Acaraú	FORQUILHA	FORQUILHA	50,13	7,42	14,80%	15/10/2017
46	Ceará	Alto Jaguaribe	MUQUÉM	CARIÚS	47,64	4,07	8,54%	15/10/2017
47	Ceará	Salgado	ROSÁRIO	LAVRAS DA MANGABEIRA	47,20	12,91	27,35%	15/10/2017
48	Ceará	Metropolitana	RIACHÃO	ITAITINGA	46,95	15,93	33,93%	15/10/2017
49	Ceará	Salgado	JENIPEPEIRO II	BAIXIO	43,45	SECO	SECO	15/10/2017
50	Ceará	Banabuiú	SERAFIM DIAS	MOMBAÇA	43,00	SECO	SECO	15/10/2017
51	Ceará	Coreaú	TUCUNDUBA	SENADOR SÁ	41,43	33,02	79,70%	15/10/2017
52	Ceará	Metropolitana	MALCOZINHADO	CASCVEL	37,84	4,38	11,58%	15/10/2017
53	Ceará	Salgado	MANOEL BALBINO	JUAZEIRO DO NORTE	37,18	1,40	3,77%	15/10/2017
54	Ceará	Banabuiú	UMARI	MADALENA	35,04	23,57	67,27%	15/10/2017
55	Ceará	Salgado	CACHOEIRA	AURORA	34,33	4,75	13,84%	15/10/2017
56	Ceará	Metropolitana	BATENTE	OCARA	33,51	3,87	11,55%	15/10/2017
57	Ceará	Metropolitana	GAVIÃO	PACATUBA	33,30	27,20	81,68%	15/10/2017
58	Ceará	Curu	FRIOS	UMIRIM	33,02	0,65	1,97%	15/10/2017
59	Ceará	Salgado	PRAZERES	BARRO	32,50	4,92	15,14%	15/10/2017
60	Ceará	Salgado	UBALDINHO	CEDRO	31,80	7,75	24,37%	15/10/2017
61	Ceará	Salgado	QUIXABINHA	MAURITI	31,78	0,70	2,20%	13/10/2017
62	Ceará	Parnaíba	REALIJO	CRATEÚS	31,55	0,50	1,58%	15/10/2017
63	Ceará	Curu	SOUZA	CANINDÉ	30,84	0,50	1,62%	15/10/2017
64	Ceará	Alto Jaguaribe	FAVELAS	TAUÁ	30,10	SECO	SECO	15/10/2017
65	Ceará	Metropolitana	ACARAPE DO MEIO	REDEÇÃO	29,59	12,38	41,84%	15/10/2017
66	Ceará	Banabuiú	SÃO JOSÉ II	PIQUET CARNEIRO	29,14	SECO	SECO	15/10/2017

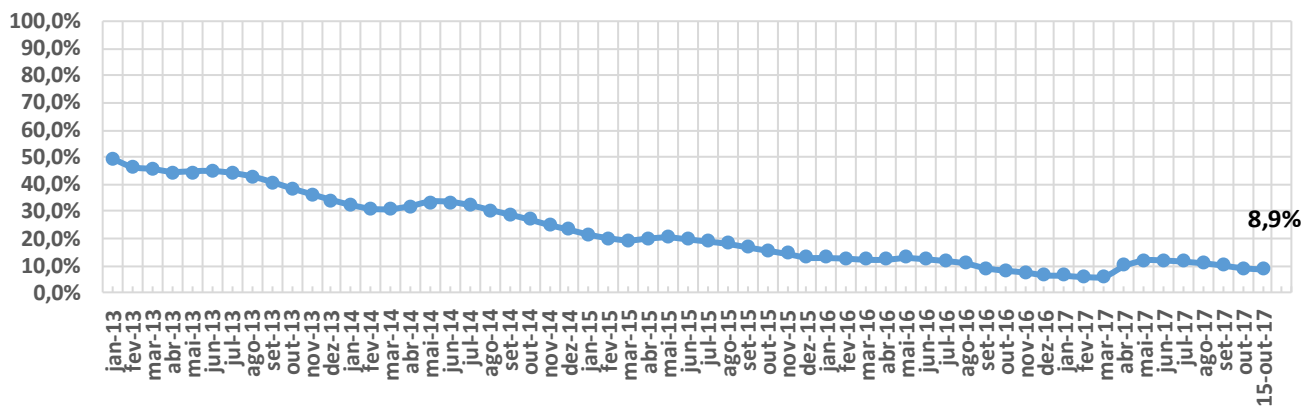


ITEM	ESTADO	BACIA	RESERVATÓRIO	MUNICÍPIO	CAPACIDADE (hm³)	VOLUME (hm³)	VOLUME (%)	DATA DA INFORMAÇÃO
67	Ceará	Salgado	THOMÁS OSTERNE	CRATO	28,78	3,56	12,37%	15/10/2017
68	Ceará	Curu	TEJUÇOCA	TEJUÇOCA	28,11	6,11	21,74%	15/10/2017
69	Ceará	Metropolitana	CATUCINZENTA	AQUIRAZ	27,13	3,09	11,39%	15/10/2017
70	Ceará	Médio Jaguaribe	JOAQUIM TÁVORA	JAGUARIBE	26,77	2,06	7,70%	15/10/2017
71	Ceará	Acaraú	CARÃO	TAMBORIL	26,23	SECO	SECO	15/10/2017
72	Ceará	Litoral	SANTO ANTÔNIO DE ARACATI	SOBRAL	24,34	4,82	19,80%	15/10/2017
73	Ceará	Baixo Jaguaribe	SANTO ANTÔNIO DE RUSSAS	RUSSAS	24,00	SECO	SECO	15/10/2017
74	Ceará	Médio Jaguaribe	RIACHO DA SERRA	ALTO SANTO	23,47	SECO	SECO	15/10/2017
75	Ceará	Coreaú	MARTINÓPOLE	MARTINÓPOLE	23,20	4,91	21,16%	15/10/2017
76	Ceará	Litoral	MUNDAÚ	URUBURETAMA	21,30	9,29	43,62%	15/10/2017
77	Ceará	Salgado	OLHO D'ÁGUA	VÁRZEA ALEGRE	21,00	3,49	16,62%	15/10/2017
78	Ceará	Banabuiú	VIEIRÃO	BOA VIAGEM	20,96	SECO	SECO	15/10/2017
79	Ceará	Alto Jaguaribe	MAMOEIRO	ANTONINA DO NORTE	20,68	4,92	23,79%	15/10/2017
80	Ceará	Curu	JERIMUM	IRAUÇUBA	20,50	3,80	18,54%	15/10/2017
81	Ceará	Acaraú	ARREBITA	FORQUILHA	19,60	5,27	26,89%	15/10/2017
82	Ceará	Alto Jaguaribe	BENGUÊ	AUIUBA	19,56	1,82	9,30%	15/10/2017
83	Ceará	Alto Jaguaribe	RIVALDO DE CARVALHO	CATARINA	19,52	SECO	SECO	15/10/2017
84	Ceará	Litoral	SÃO PEDRO TIMBAÚBA	MIRAÍMA	19,25	12,00	62,34%	15/10/2017
85	Ceará	Alto Jaguaribe	FAÉ	QUIXELÔ	19,00	SECO	SECO	15/10/2017
86	Ceará	Banabuiú	TRAPIÁ II	PEDRA BRANCA	18,19	SECO	SECO	15/10/2017
87	Ceará	Coreaú	DIAMANTINO II	MARCO	18,04	6,14	34,04%	04/12/2017
88	Ceará	Alto Jaguaribe	BROCO	TAUÁ	17,50	0,24	1,37%	15/10/2017
89	Ceará	Médio Jaguaribe	JENIPEPEIRO	DEP. IRAPUAN PINHEIRO	17,00	SECO	SECO	15/10/2017
90	Ceará	Alto Jaguaribe	TRICI	TAUÁ	16,50	2,38	14,42%	15/10/2017
91	Ceará	Litoral	POÇO VERDE	ITAPIOCA	13,65	6,41	46,96%	15/10/2017
92	Ceará	Acaraú	CARMINA	CATUNDA	13,63	SECO	SECO	15/10/2017
93	Ceará	Coreaú	DIAMANTE	COREAÚ	13,20	4,68	35,45%	15/10/2017
94	Ceará	Médio Jaguaribe	CANAFÍSTULA	IRACEMA	13,11	SECO	SECO	15/10/2017
95	Ceará	Coreaú	VÁRZEA DA VOLTA	MORAÚJO	12,50	6,32	50,56%	15/10/2017
96	Ceará	Acaraú	FARIAS DE SOUSA	NOVA RUSSAS	12,23	0,28	2,29%	15/10/2017
97	Ceará	Banabuiú	CURRAL VELHO	MORADA NOVA	12,17	5,79	47,58%	15/10/2017
98	Ceará	Banabuiú	MONSENHOR TABOSA	MONSENHOR TABOSA	12,10	SECO	SECO	15/10/2017
99	Ceará	Metropolitana	CAUHIPE	CAUCAIA	12,00	8,90	74,17%	15/10/2017
100	Ceará	Metropolitana	AMANARY	MARANGUAPE	11,01	1,94	17,62%	15/10/2017
101	Ceará	Médio Jaguaribe	EMA	IRACEMA	10,39	0,14	1,35%	15/10/2017
102	Ceará	Curu	SÃO MATEUS	CANINDÉ	10,33	6,32	61,18%	15/10/2017
103	Ceará	Metropolitana	MACACOS	IBARETAMA	10,32	0,31	3,00%	15/10/2017
104	Ceará	Parnaíba	SUCESSO	TAMBORIL	10,00	SECO	SECO	15/10/2017
105	Ceará	Acaraú	SÃO VICENTE	SANTANA DO ACARAÚ	9,84	7,23	73,48%	15/10/2017
106	Ceará	Metropolitana	MARANGUAPINHO	MARANGUAPE	9,35	6,01	64,28%	04/12/2017
107	Ceará	Metropolitana	PESQUEIRO	CAPISTRANO	9,03	0,61	6,76%	15/10/2017
108	Ceará	Alto Jaguaribe	PARAMBU	PARAMBU	8,53	SECO	SECO	15/10/2017
109	Ceará	Litoral	SANTA MARIA DE ARACATI	SOBRAL	8,20	0,51	6,22%	15/10/2017
110	Ceará	Parnaíba	SÃO JOSÉ III	IPAPORANGA	7,96	SECO	SECO	15/10/2017
111	Ceará	Banabuiú	SÃO JOSÉ I	BOA VIAGEM	7,67	0,42	5,54%	04/08/2017
112	Ceará	Litoral	PATOS	SOBRAL	7,55	2,41	31,92%	15/10/2017
113	Ceará	Médio Jaguaribe	POTIRETAMA	POTIRETAMA	6,33	SECO	SECO	15/10/2017
114	Ceará	Metropolitana	ITAPEBUSSU	MARANGUAPE	6,30	4,93	78,25%	15/10/2017
115	Ceará	Acaraú	JATOBÁ II	IPUEIRAS	6,24	0,33	5,29%	04/12/2017
116	Ceará	Curu	SALÃO	CANINDÉ	6,04	0,59	9,77%	15/10/2017
117	Ceará	Acaraú	BONITO	IPÚ	6,00	SECO	SECO	15/10/2017
118	Ceará	Banabuiú	CAPITÃO MOR	PEDRA BRANCA	6,00	0,40	6,67%	15/10/2017
119	Ceará	Médio Jaguaribe	SANTA MARIA	ERERÉ	5,87	SECO	SECO	15/10/2017
120	Ceará	Coreaú	TRAPIÁ III	COREAÚ	5,51	3,40	61,71%	15/10/2017
121	Ceará	Médio Jaguaribe	ADAUTO BEZERRA	PEREIRO	5,25	SECO	SECO	15/10/2017
122	Ceará	Coreaú	PREMUOCA	URUOCA	5,20	0,57	10,96%	15/10/2017
123	Ceará	Médio Jaguaribe	NOVA FLORESTA	JAGUARIBE	5,19	SECO	SECO	15/10/2017
124	Ceará	Curu	DESTERRO	CARIDADE	5,01	SECO	SECO	15/10/2017
125	Ceará	Acaraú	SOBRAL	SOBRAL	4,68	1,66	35,47%	15/10/2017
126	Ceará	Parnaíba	CUPIM	INDEPENDÊNCIA	4,55	0,10	2,20%	15/10/2017
127	Ceará	Alto Jaguaribe	QUINCOÉ	ACOIPIARA	4,33	SECO	SECO	15/10/2017
128	Ceará	Curu	Itapajé	ITAPAGÉ	4,24	3,65	86,08%	15/10/2017
129	Ceará	Litoral	GERARDO ATIMBONE	SOBRAL	4,00	0,20	5,00%	15/10/2017
130	Ceará	Litoral	QUANDÚ	ITAPIOCA	4,00	1,83	45,75%	15/10/2017
131	Ceará	Alto Jaguaribe	MONTE BELO	ARARIPE	3,96	SECO	SECO	04/12/2017
132	Ceará	Médio Jaguaribe	TIGRE	OLONÓPOLE	3,51	0,07	1,99%	15/10/2017



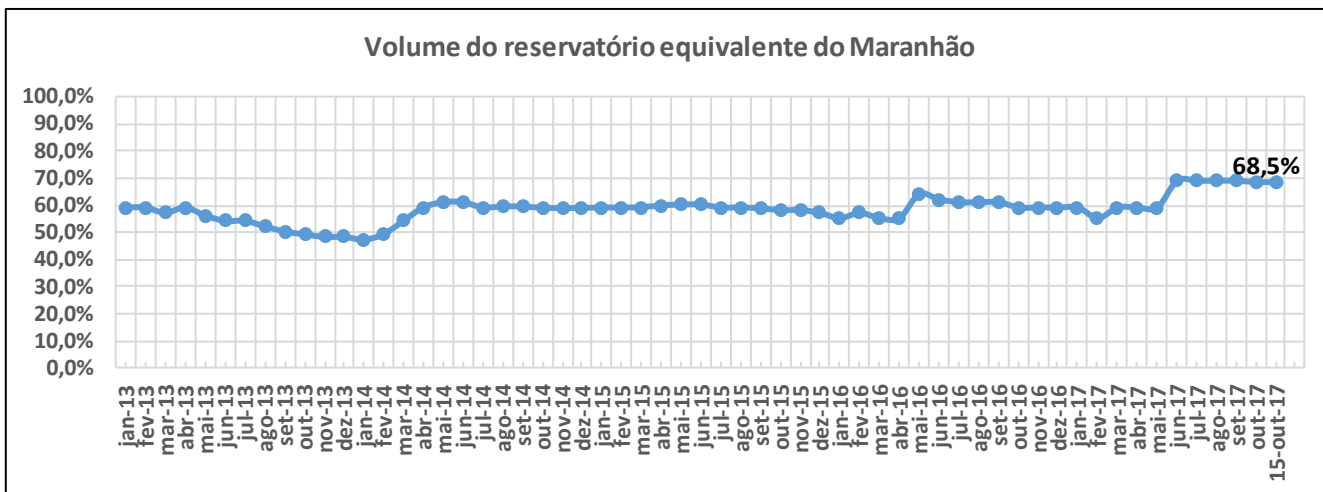
ITEM	ESTADO	BACIA	RESERVATÓRIO	MUNICÍPIO	CAPACIDADE (hm³)	VOLUME (hm³)	VOLUME (%)	DATA DA INFORMAÇÃO
133	Ceará	Acaraú	JENIPAPO	MERUOCA	3,50	2,45	70,00%	24/11/2017
134	Ceará	Alto Jaguaribe	FORQUILHA II	TAUÁ	3,40	SECO	SECO	15/10/2017
135	Ceará	Parnaíba	COLINA	QUITERIANÓPOLIS	3,25	1,31	40,31%	15/10/2017
136	Ceará	Curu	SÃO DOMINGOS	CARIDADE	3,20	1,20	37,50%	15/10/2017
137	Ceará	Médio Jaguaribe	MADEIRO	PEREIRO	2,81	SECO	SECO	15/10/2017
138	Ceará	Salgado	TATAJUBA	ICÓ	2,72	1,16	42,65%	15/10/2017
139	Ceará	Metropolitana	PENEDO	MARANGUAPE	2,41	0,63	26,14%	15/10/2017
140	Ceará	Salgado	GOMES	MAURITI	2,39	1,00	41,84%	13/10/2017
141	Ceará	Salgado	SÃO DOMINGOS II	CARIRIAÇU	2,25	0,24	10,67%	16/08/2017
142	Ceará	Salgado	JUNCO	GRANJEIRO	2,03	0,08	3,94%	19/10/2017
143	Ceará	Alto Jaguaribe	VALÉRIO	ALTANEIRA	2,02	1,44	71,29%	15/10/2017
144	Ceará	Alto Jaguaribe	PAU PRETO	POTENGI	1,81	0,17	9,39%	19/10/2017
145	Ceará	Alto Jaguaribe	DO CORONEL	ANTONINA DO NORTE	1,77	0,28	15,82%	15/10/2017
146	Ceará	Alto Jaguaribe	FACUNDO	PARAMBU	1,75	0,55	31,43%	23/11/2017
147	Ceará	Sertões de Crateús	BARRAGEM DO BATALHÃO	CRATEÚS	1,53	SECO	SECO	04/12/2017
148	Ceará	Alto Jaguaribe	CALDEIRÕES	SABOEIRO	1,13	0,75	66,37%	30/11/2017
149	Ceará	Banabuiú	JATOBÁ	MILHÃ	1,07	0,10	9,35%	15/10/2017
150	Ceará	Metropolitana	TIJUQUINHA	BATURITÉ	0,97	0,17	17,53%	15/10/2017
151	Ceará	Médio Jaguaribe	SANTO ANTÔNIO	IRACEMA	0,83	0,01	1,20%	15/10/2017

Volume do reservatório equivalente do Ceará





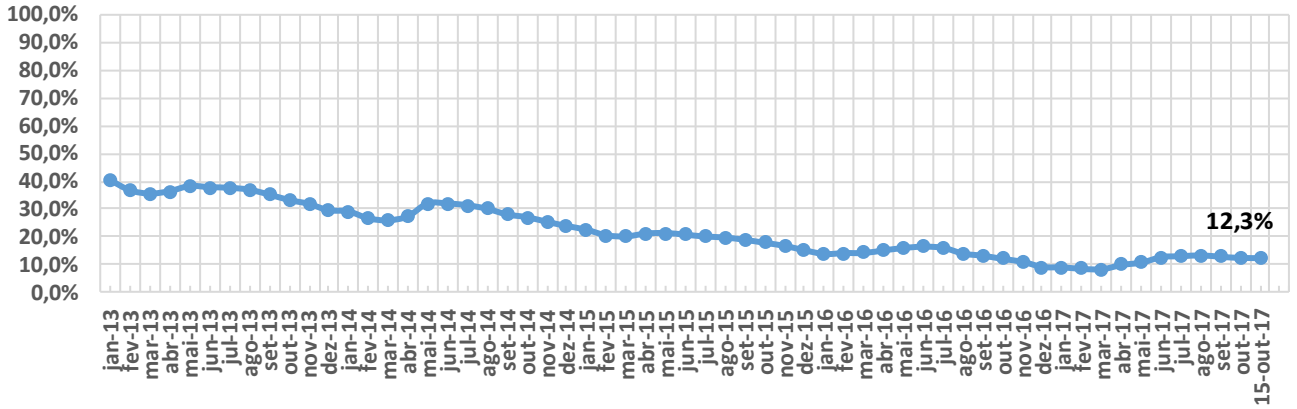
ITEM	ESTADO	BACIA	RESERVATÓRIO	MUNICÍPIO	CAPACIDADE (hm³)	VOLUME (hm³)	VOLUME (%)	DATA DA INFORMAÇÃO
1	MARANHÃO	GRAJAÚ/MEARIM	FLORES	JOSELÂNDIA	1014,00	695,00	68,54%	13/09/2017



ITEM	ESTADO	BACIA	RESERVATÓRIO	MUNICÍPIO	CAPACIDADE (hm³)	VOLUME (hm³)	VOLUME (%)	DATA DA INFORMAÇÃO
1	PARAÍBA	PIANCÓ	CUREMA	COREMAS	591,65	36,89	6,24%	14/10/2017
2	PARAÍBA	PIANCÓ	MÃE D'ÁGUA	COREMAS	568,00	25,00	4,40%	14/10/2017
3	PARAÍBA	ALTO PARAÍBA	EPITÁCIO PESSOA	BOQUEIRÃO	411,69	36,70	8,91%	14/10/2017
4	PARAÍBA	ALTO PIRANHAS	ENGENHEIRO ÁVIDOS	CAJAZEIRAS	255,00	10,78	4,23%	14/10/2017
5	PARAÍBA	MÉDIO PARAÍBA	ACAUÃ	ITATUBA	253,00	13,69	5,41%	05/10/2017
6	PARAÍBA	PIANCÓ	SACO	NOVA OLINDA	97,49	SEM INFORMAÇÃO	SEM INFORMAÇÃO	-
7	PARAÍBA	PEIXE	LAGOA DO ARROZ	CAJAZEIRAS	80,22	7,53	9,39%	15/10/2017
8	PARAÍBA	PIANCÓ	CACHOEIRA DOS CEGOS	CANTINGUEIRA	71,89	12,44	17,31%	31/08/2017
9	PARAÍBA	PIANCÓ	JENIPEPEIRO (BUIU)	OLHO D'AGUA	70,76	9,33	13,18%	31/08/2017
10	PARAÍBA	ALTO PARAÍBA	CORDEIRO	CONGO	69,97	SEM INFORMAÇÃO	SEM INFORMAÇÃO	-
11	PARAÍBA	MAMANGUAPE	ARAÇAGI	ARAÇAGI	63,29	CHEIO	100,00%	01/09/2017
12	PARAÍBA	GRAMAME-MAMUABA	GRAMAME-MAMUABA	CONDE	56,94	CHEIO	CHEIO	04/10/2017
13	PARAÍBA	ESPINHARAS	CAPOEIRA	SANTA TEREZINHA	53,45	7,07	13,22%	18/07/2017
14	PARAÍBA	ALTO PARAÍBA	CAMALAU	CAMALAU	48,11	7,29	15,15%	05/10/2017
15	PARAÍBA	ALTO PARAÍBA	SUMÉ	SUMÉ	44,86	4,32	9,63%	05/10/2017
16	PARAÍBA	ALTO PIRANHAS	SÃO GONÇALO	SOUSA	44,60	8,59	19,26%	15/10/2017
17	PARAÍBA	MÉDIO PIRANHAS	BAIÃO	SÃO J. DO BREJO DA CRUZ	39,23	3,38	8,61%	04/09/2017
18	PARAÍBA	PIANCÓ	BRUSCAS	CURRAL VELHO	38,21	8,13	21,29%	31/08/2017
19	PARAÍBA	PEIXE	CAPIVARA	UIRAUNA	37,55	1,16	3,10%	01/08/2017
20	PARAÍBA	MÉDIO PIRANHAS	ENGENHEIRO ARCOVERDE	CONDADO	36,83	4,79	13,01%	05/10/2017
21	PARAÍBA	PIANCÓ	CONDADO	CONCEIÇÃO	35,02	SEM INFORMAÇÃO	SEM INFORMAÇÃO	-
22	PARAÍBA	MÉDIO PIRANHAS	CARNEIRO	JERICÓ	31,29	3,47	11,10%	28/08/2017
23	PARAÍBA	ALTO PARAÍBA	POÇÕES	MONTEIRO	29,86	1,89	6,33%	05/10/2017
24	PARAÍBA	TAPEROÁ	SOLEDADE	SOLEDADE	27,06	0,52	1,93%	29/08/2017
25	PARAÍBA	MÉDIO PIRANHAS	TAPERA	BELÉM DO BREJO DA CRUZ	26,42	1,08	4,10%	28/08/2017
26	PARAÍBA	PIANCÓ	SANTA INÊS	SANTA INÊS	26,12	2,05	7,85%	01/09/2017
27	PARAÍBA	ESPINHARAS	FARINHA	PATOS	25,74	0,95	3,69%	06/09/2017
28	PARAÍBA	PIANCÓ	PIRANHAS	IBIARA	25,70	8,36	32,55%	02/09/2017
29	PARAÍBA	TAPEROÁ	MUCUTÚ	JUAZERINHO	25,37	SEM INFORMAÇÃO	SEM INFORMAÇÃO	-
30	PARAÍBA	ALTO PARAÍBA	SANTO ANTÔNIO	SÃO SEB. UMBUZEIRO	24,42	SEM INFORMAÇÃO	SEM INFORMAÇÃO	-
31	PARAÍBA	MÉDIO PARAÍBA	JOSÉ RODRIGUES	CAMPINA GRANDE	22,33	SEM INFORMAÇÃO	SEM INFORMAÇÃO	-
32	PARAÍBA	SERIDÓ	VÁRZEA GRANDE	PICUÍ	21,53	SEM INFORMAÇÃO	SEM INFORMAÇÃO	-
33	PARAÍBA	MÉDIO PIRANHAS	RIACHO DOS CAVALOS	RIACHO CAVALOS	17,70	SEM INFORMAÇÃO	SEM INFORMAÇÃO	-
34	PARAÍBA	ALTO PIRANHAS	BARTOLOMEU I	BONITO DE SANTA FÉ	17,57	2,82	16,06%	04/09/2017
35	PARAÍBA	ESPINHARAS	JATOBÁ I	PATOS	17,52	0,43	2,45%	21/07/2017
36	PARAÍBA	MÉDIO PIRANHAS	ESCONDIDO	BELÉM DO BREJO DO CRUZ	16,58	1,26	7,57%	28/08/2017
37	PARAÍBA	SERIDÓ	SÃO MAMEDE	SÃO MAMEDE	15,79	SEM INFORMAÇÃO	SEM INFORMAÇÃO	-
38	PARAÍBA	PIANCÓ	QUEIMADAS	SANTANA GARROTES	15,63	6,33	40,49%	31/07/2017
39	PARAÍBA	PIANCÓ	TIMBAÚBA	JURU	15,44	SEM INFORMAÇÃO	SEM INFORMAÇÃO	-
40	PARAÍBA	TAPEROÁ	TAPEROÁ II (Manoel Marcionilo)	TAPEROÁ	15,15	13,61	89,84%	26/07/2017
41	PARAÍBA	PIANCÓ	BOM JESUS II	ÁGUA BRANCA	14,17	1,39	9,83%	30/08/2017
42	PARAÍBA	TAPEROÁ	SERRA BRANCA II	SERRA BRANCA	14,04	SEM INFORMAÇÃO	SEM INFORMAÇÃO	-
43	PARAÍBA	PEIXE	PILÕES	SÃO JOÃO R. PEIXE	13,00	1,90	14,62%	05/10/2017
44	PARAÍBA	BAIXO PARAÍBA	SÃO SALVADOR	SAPÉ	12,66	12,63	99,74%	29/08/2017
45	PARAÍBA	JACU	BOQUEIRÃO DO CAIS	CUITÉ	12,37	SECO	SECO	04/09/2017
46	PARAÍBA	SERIDÓ	SANTA LUZIA	SANTA LUZIA	11,96	SEM INFORMAÇÃO	SEM INFORMAÇÃO	-
47	PARAÍBA	PIANCÓ	SERRA VERMELHA I	CONCEIÇÃO	11,80	SEM INFORMAÇÃO	SEM INFORMAÇÃO	-
48	PARAÍBA	PIANCÓ	CACHOEIRA DOS ALVES	ITAPORANGA	10,61	SEM INFORMAÇÃO	SEM INFORMAÇÃO	-
49	PARAÍBA	PIANCÓ	CATOLÉ I	MANAÍRA	10,50	5,69	54,20%	17/07/2017
50	PARAÍBA	CURIMATAÚ	CACIMBA DE VÁRZEA	CACIMBA DE DENTRO	9,26	SEM INFORMAÇÃO	SEM INFORMAÇÃO	-
51	PARAÍBA	PIANCÓ	VAZANTE	DIAMANTE	9,09	SEM INFORMAÇÃO	SEM INFORMAÇÃO	-
52	PARAÍBA	PIANCÓ	TAVARES II	TAVARES	9,00	4,53	50,38%	28/08/2017
53	PARAÍBA	PIANCÓ	POÇO REDONDO	SANTANA DE MANGUEIRA	8,93	5,92	66,30%	06/09/2017
54	PARAÍBA	MAMANGUAPE	TAUÁ	CUITEGI	8,57	5,44	63,52%	31/07/2017
55	PARAÍBA	ALTO PARAÍBA	SÃO PAULO	PRATA	8,46	SEM INFORMAÇÃO	SEM INFORMAÇÃO	-
56	PARAÍBA	CURIMATAÚ	POLEIROS	BARRA DE S. ROSA	7,93	SEM INFORMAÇÃO	SEM INFORMAÇÃO	-
57	PARAÍBA	ALTO PARAÍBA	SÃO DOMINGOS	SÃO DOMINGOS CARIRI	7,76	1,13	14,56%	05/10/2017
58	PARAÍBA	MÉDIO PARAÍBA	RIACHO SANTO ANTÔNIO	BOQUEIRÃO (R. STO. ANT.)	6,83	SECO	SECO	20/07/2017
59	PARAÍBA	ALTO PARAÍBA	POCINHOS	MONTEIRO	6,79	SEM INFORMAÇÃO	SEM INFORMAÇÃO	-
60	PARAÍBA	TAPEROÁ	LAGOA DO MEIO	TAPEROÁ	6,65	SECO	SECO	18/07/2017
61	PARAÍBA	ALTO PARAÍBA	CAMPOS	CARAUBAS	6,59	0,22	3,27%	04/09/2017
62	PARAÍBA	PIANCÓ	JATOBÁ II	PRINCESA ISABEL	6,49	0,17	2,55%	01/09/2017
63	PARAÍBA	ESPINHARAS	RIACHO DAS MOÇAS	TEIXEIRA	6,41	SEM INFORMAÇÃO	SEM INFORMAÇÃO	-
64	PARAÍBA	PIANCÓ	VIDEO	CONCEIÇÃO	6,04	SEM INFORMAÇÃO	SEM INFORMAÇÃO	-
65	PARAÍBA	CURIMATAÚ	CURIMATAÚ	BARRA DE SANTA ROSA	5,99	SEM INFORMAÇÃO	SEM INFORMAÇÃO	-
66	PARAÍBA	TAPEROÁ	OLIVEDOS	OLIVEDOS	5,88	SEM INFORMAÇÃO	SEM INFORMAÇÃO	-

ITEM	ESTADO	BACIA	RESERVATÓRIO	MUNICÍPIO	CAPACIDADE (hm³)	VOLUME (hm³)	VOLUME (%)	DATA DA INFORMAÇÃO
67	PARAÍBA	ALTO PARAÍBA	SERROTE	MONTEIRO	5,71	SEM INFORMAÇÃO	SEM INFORMAÇÃO	-
68	PARAÍBA	PEIXE	PARAÍSO (LUIZ OLIVEIRA)	SÃO FRANCISCO	5,34	0,49	9,15%	05/09/2017
69	PARAÍBA	ESPINHARAS	SÃO FRANCISCO II	TEIXEIRA	4,92	SEM INFORMAÇÃO	SEM INFORMAÇÃO	-
70	PARAÍBA	MAMANGUAPE	PIRPIRITUBA	PIRPIRITUBA	4,67	0,74	15,78%	31/07/2017
71	PARAÍBA	TAPEROÁ	JEREMIAS	DESTERRO	4,66	2,91	62,40%	01/08/2017
72	PARAÍBA	ALTO PARAÍBA	BICHINHO	BARRA DE S. MIGUEL	4,57	SECO	SECO	04/09/2017
73	PARAÍBA	PIANCÓ	COCHOS	IGARACY	4,20	1,26	29,90%	25/07/2017
74	PARAÍBA	MAMANGUAPE	CANAFÍSTULA II	BORBOREMA	4,10	0,84	20,61%	04/08/2017
75	PARAÍBA	MAMANGUAPE	CRUZ DOS POCINHOS	POCINHOS	3,92	SEM INFORMAÇÃO	SEM INFORMAÇÃO	-
76	PARAÍBA	MAMANGUAPE	VACA BRAVA	AREIA	3,78	0,54	14,29%	31/08/2017
77	PARAÍBA	TAPEROÁ	GURJÃO	GURJÃO	3,68	SEM INFORMAÇÃO	SEM INFORMAÇÃO	-
78	PARAÍBA	PEIXE	ARROJADO	UIRAUNA	3,60	0,48	13,35%	01/09/2017
79	PARAÍBA	PIANCÓ	FRUTUOSO II	AGUIAR	3,52	0,29	8,32%	31/07/2017
80	PARAÍBA	ALTO PIRANHAS	SÃO JOSÉ I	SÃO JOSÉ DE PIRANHAS	3,05	0,35	11,32%	01/09/2017
81	PARAÍBA	MAMANGUAPE	SINDÔ RIBEIRO	MASSARANDUBA	3,02	1,91	63,11%	01/08/2017
82	PARAÍBA	MÉDIO PIRANHAS	SANTA ROSA	BREJO DO CRUZ	2,84	SEM INFORMAÇÃO	SEM INFORMAÇÃO	-
83	PARAÍBA	PEIXE	CHUPADOURO I	SÃO JOÃO RIO PEIXE	2,76	SEM INFORMAÇÃO	SEM INFORMAÇÃO	-
84	PARAÍBA	SERIDÓ	CARAIBEIRAS	PICUÍ	2,71	SECO	SECO	04/09/2017
85	PARAÍBA	TAPEROÁ	LIVRAMENTO (RUSSOS)	LIVRAMENTO	2,43	SEM INFORMAÇÃO	SEM INFORMAÇÃO	-
86	PARAÍBA	BAIXO PARAÍBA	MARÉS	JOÃO PESSOA	2,14	2,06	96,26%	04/10/2017
87	PARAÍBA	TAPEROÁ	NAMORADO	SÃO JOÃO DO CARIRI	2,12	SEM INFORMAÇÃO	SEM INFORMAÇÃO	-
88	PARAÍBA	TAPEROÁ	SERRA BRANCA I	SERRA BRANCA	2,12	SEM INFORMAÇÃO	SEM INFORMAÇÃO	-
89	PARAÍBA	SERIDÓ	FELISMINA DE QUEIROZ	SERIDÓ	2,06	SEM INFORMAÇÃO	SEM INFORMAÇÃO	-
90	PARAÍBA	PIANCÓ	EMAS	EMAS	2,01	0,26	12,84%	18/07/2017
91	PARAÍBA	BAIXO PARAÍBA	CHÁ DOS PEREIRAS	INGÁ	1,97	0,43	21,93%	01/08/2017
92	PARAÍBA	ESPINHARAS	SABONETE	TEIXEIRA	1,95	SEM INFORMAÇÃO	SEM INFORMAÇÃO	-
93	PARAÍBA	ALTO PIRANHAS	JENIPEPEIRO	SÃO JOSÉ L.TAPADA	1,95	SEM INFORMAÇÃO	SEM INFORMAÇÃO	-
94	PARAÍBA	PIANCÓ	ALBINO	IMACULADA	1,83	0,09	4,86%	17/07/2017
95	PARAÍBA	ALTO PARAÍBA	OURO VELHO	OURO VELHO	1,68	SEM INFORMAÇÃO	SEM INFORMAÇÃO	-
96	PARAÍBA	MÉDIO PARAÍBA	GAVIÃO	FAGUNDES	1,45	SEM INFORMAÇÃO	SEM INFORMAÇÃO	-
97	PARAÍBA	PIANCÓ	GLÓRIA	JURU	1,35	0,66	48,52%	01/08/2017
98	PARAÍBA	ALTO PARAÍBA	SÃO JOSÉ II	MONTEIRO	1,31	CHEIO	CHEIO	05/10/2017
99	PARAÍBA	ALTO PARAÍBA	PRATA II	PRATA	1,31	SEM INFORMAÇÃO	SEM INFORMAÇÃO	-
100	PARAÍBA	ESPINHARAS	BASTIANA	TEIXEIRA	1,27	SECO	SECO	04/09/2017
101	PARAÍBA	PIANCÓ	RIACHO VERDE	BOA VENTURA	1,26	0,20	16,13%	04/10/2017
102	PARAÍBA	MAMANGUAPE	LAGOA DO MATIAS	BANANEIRAS	1,24	0,78	62,66%	02/08/2017
103	PARAÍBA	SERIDÓ	VÁRZEA	VÁRZEA	1,13	0,04	3,77%	31/08/2017
104	PARAÍBA	CURIMATAÚ	ALGODÃO	ALGODÃO DE JANDAÍRA	1,03	SECO	SECO	04/09/2017
105	PARAÍBA	TAPEROÁ	SÃO JOSÉ III	SÃO JOSÉ DOS CORDEIROS	0,96	SEM INFORMAÇÃO	SEM INFORMAÇÃO	-
106	PARAÍBA	BAIXO PARAÍBA	OLHO D'ÁGUA	MARI	0,87	CHEIO	99,81%	31/08/2017
107	PARAÍBA	MÉDIO PARAÍBA	MILHÃ (E. GONÇALVES)	PUXINANÁ	0,80	SECO	SECO	20/07/2017
108	PARAÍBA	MAMANGUAPE	BREJINHO	JUAREZ TÁVORA	0,79	0,62	78,74%	30/08/2017
109	PARAÍBA	PIANCÓ	NOVO II	TAVARES	0,71	SEM INFORMAÇÃO	SEM INFORMAÇÃO	-
110	PARAÍBA	MAMANGUAPE	COVÃO	AREIAL	0,67	SEM INFORMAÇÃO	SEM INFORMAÇÃO	-
111	PARAÍBA	MAMANGUAPE	CHUPADOURO II	SERRA REDONDA	0,63	0,25	40,00%	01/08/2017
112	PARAÍBA	MAMANGUAPE	MASSARANDUBA	MASSARANDUBA	0,60	0,33	55,00%	27/07/2017
113	PARAÍBA	SERIDÓ	SÃO JOSÉ IV	SÃO JOSÉ DO SABUGI	0,55	SEM INFORMAÇÃO	SEM INFORMAÇÃO	-
114	PARAÍBA	PEIXE	GAMELA	TRIUNFO	0,47	0,05	10,23%	01/09/2017
115	PARAÍBA	MAMANGUAPE	JANGADA	MAMANGUAPE	0,47	CHEIO	CHEIO	24/07/2017
116	PARAÍBA	MAMANGUAPE	EMÍDIO	MONTADAS	0,46	SEM INFORMAÇÃO	SEM INFORMAÇÃO	-
117	PARAÍBA	MAMANGUAPE	SÃO SEBASTIÃO	SÃO SEB. LAGOA ROÇA	0,45	SEM INFORMAÇÃO	SEM INFORMAÇÃO	-
118	PARAÍBA	CAMARATUBA	DUAS ESTRADAS	DUAS ESTRADAS	0,41	0,23	56,83%	24/07/2017
119	PARAÍBA	ALTO PIRANHAS	BOM JESUS	CARRAPATEIRA	0,34	0,00	1,19%	20/07/2017
120	PARAÍBA	PEIXE	CACHOEIRA DA VACA	CACHOEIRA DOS ÍNDIOS	0,34	0,08	22,46%	31/08/2017
121	PARAÍBA	PIANCÓ	CAFUNDÓ	SERRA GRANDE	0,31	0,15	47,91%	01/09/2017
122	PARAÍBA	CAMARATUBA	SUSPIRO	SERRA DA RAIZ	0,28	0,23	82,64%	30/08/2017
123	PARAÍBA	PIANCÓ	PIMENTA	SÃO JOSÉ CAIANA	0,26	0,14	53,46%	01/08/2017

Volume do reservatório equivalente da Paraíba



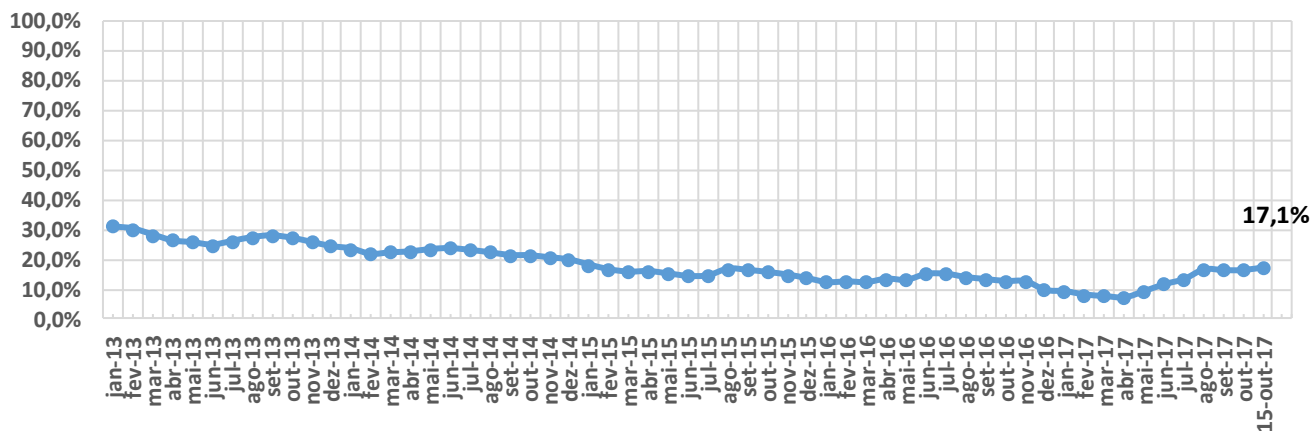


ITEM	ESTADO	BACIA	RESERVATÓRIO	MUNICÍPIO	CAPACIDADE (hm³)	VOLUME (hm³)	VOLUME (%)	DATA DA INFORMAÇÃO
1	PERNAMBUCO	MOXOTÓ	ENGENHEIRO FRANCISCO SABOIA	IBIMIRIM	504,00	8,23	1,63%	31/10/2017
2	PERNAMBUCO	BRÍGIDA	ENTREMONTES	PARNAMIRIM	339,33	4,41	1,30%	07/08/2017
3	PERNAMBUCO	CAPIBARIBE	JUCAZINHO	SURUBIM/CUMARU	327,00	SECO	SECO	06/10/2017
4	PERNAMBUCO	PAJEÚ	SERRINHA II	SERRA TALHADA	311,08	11,66	3,75%	03/10/2017
5	PERNAMBUCO	CAPIBARIBE	CARPINA	CARPINA	270,00	41,77	15,47%	16/10/2017
6	PERNAMBUCO	BRÍGIDA	CHAPÉU	PARNAMIRIM	188,00	SEM INFORMAÇÃO	SEM INFORMAÇÃO	-
7	PERNAMBUCO	GARÇAS	SACO II	STA. MARIA DA BOA VISTA	123,52	SECO	SECO	31/10/2017
8	PERNAMBUCO	CAPIBARIBE	TAPACURÁ	SÃO LOURENÇO DA MATA	94,20	79,59	84,49%	16/10/2017
9	PERNAMBUCO	PAJEÚ	BARRA DO JUÁ	FLORESTA	71,47	4,27	5,97%	27/09/2017
10	PERNAMBUCO	GL-2	PIRAPAMA	CABO	60,88	CHEIO	CHEIO	16/10/2017
11	PERNAMBUCO	BRÍGIDA	ALGODÕES	OURICURI	54,48	SEM INFORMAÇÃO	SEM INFORMAÇÃO	-
12	PERNAMBUCO	CAPIBARIBE	GOITÁ	GLÓRIA DO GOITA	52,54	24,60	46,82%	11/10/2017
13	PERNAMBUCO	UNA	PRATA	BONITO	42,15	41,69	98,91%	14/10/2017
14	PERNAMBUCO	PAJEÚ	ROSÁRIO	IGUARACI/INAGAZEIRA	34,99	SECO	SECO	09/10/2017
15	PERNAMBUCO	IPOJUCA	PÃO DE AÇÚCAR	PESQUEIRA	34,23	SECO	SECO	17/10/2017
16	PERNAMBUCO	BRÍGIDA	CACHIMBO	PARNAMIRIM	31,21	SECO	SECO	06/10/2017
17	PERNAMBUCO	IPOJUCA	BELO JARDIM (IPOJUCA)	BELO JARDIM	30,74	2,00	6,49%	16/10/2017
18	PERNAMBUCO	CAPIBARIBE	POÇO FUNDO	STA C. DO CAPIBARIBE	27,75	SECO	SECO	06/10/2017
19	PERNAMBUCO	BRÍGIDA	ENGENHEIRO CAMACHO (TAMBORIL II)	OURICURI	27,67	SEM INFORMAÇÃO	SEM INFORMAÇÃO	-
20	PERNAMBUCO	GL-1	BOTAFOGO	IGARASSU	27,60	12,22	44,29%	16/10/2017
21	PERNAMBUCO	GL-2	DUAS UNAS	JABOATÃO	24,20	22,43	92,67%	16/10/2017
22	PERNAMBUCO	BRÍGIDA	LOPES II	BODOCÓ	23,94	SEM INFORMAÇÃO	SEM INFORMAÇÃO	-
23	PERNAMBUCO	BRÍGIDA	LAGOA DO BARRO	ARARIPINA	22,95	SECO	SECO	06/10/2017
24	PERNAMBUCO	TERRA NOVA	NILO COELHO	TERRA NOVA	22,71	SECO	SECO	06/10/2017
25	PERNAMBUCO	MOXOTÓ	MARREAS / CUSTÓDIA	CUSTÓDIA	21,62	21,62	CHEIO	15/10/2017
26	PERNAMBUCO	PAJEÚ	CACHOEIRA II	SERRA TALHADA	21,03	0,83	3,93%	21/10/2017
27	PERNAMBUCO	PAJEÚ	BROTAS	AFOGADOS DA INGAZEIRA	19,64	4,67	23,78%	16/10/2017
28	PERNAMBUCO	MUNDAÚ	MUNDAU II (CAJUEIRO)	GARANHUNS	19,28	14,04	72,81%	02/12/2017
29	PERNAMBUCO	GOIANA	GUARAREMA	ALIANÇA	18,00	16,22	90,11%	16/10/2017
30	PERNAMBUCO	IPOJUCA	ENGENHEIRO SEVERINO GUERRA (BITURY)	BELO JARDIM	17,78	5,62	31,61%	13/10/2017
31	PERNAMBUCO	GOIANA	SIRIJI	VICÊNCIA	17,26	16,89	97,88%	16/10/2017
32	PERNAMBUCO	IPANEMA	ARCOVERDE	PEDRA	16,80	8,09	48,13%	16/10/2017
33	PERNAMBUCO	TERRA NOVA	BOA VISTA	SALGUEIRO	16,45	SEM INFORMAÇÃO	SEM INFORMAÇÃO	-
34	PERNAMBUCO	PAJEÚ	JAZIGO	SERRA TALHADA	15,54	12,70	81,73%	10/10/2017
35	PERNAMBUCO	TERRA NOVA	SALGUEIRO	SALGUEIRO	14,70	9,54	64,90%	04/08/2017
36	PERNAMBUCO	PAJEÚ	ARRODEIO	SÃO JOSÉ DO BELMONTE	14,52	SECO	SECO	06/10/2017
37	PERNAMBUCO	TERRA NOVA	ABÓBORAS	PARNAMIRIM	14,35	SECO	SECO	06/10/2017
38	PERNAMBUCO	CAPIBARIBE	ENGENHEIRO GERCINO PONTES (TABOAS)	CARUARU	13,60	SECO	SECO	06/10/2017
39	PERNAMBUCO	CAPIBARIBE	CURSAÍ	PAUDALHO	13,00	12,06	92,75%	16/10/2017
40	PERNAMBUCO	UNA	PAU FERRO	QUIPABA	12,18	12,15	99,78%	30/11/2017
41	PERNAMBUCO	PONTAL	VIRA BEIJU	PETROLINA	11,80	SECO	SECO	06/10/2017
42	PERNAMBUCO	CAPIBARIBE	VÁRZEA DO UNA	SÃO LOURENÇO DA MATA	11,57	10,97	94,82%	16/10/2017
43	PERNAMBUCO	BRÍGIDA	CAIÇARA	PARNAMIRIM	10,50	SECO	SECO	09/11/2017
44	PERNAMBUCO	GL-2	UTINGA	IPOJUCA	10,43	10,08	96,63%	16/10/2017
45	PERNAMBUCO	MUNDAÚ	INHUMAS	PALMEIRINA	7,87	7,40	93,99%	16/10/2017
46	PERNAMBUCO	PAJEÚ	SÃO JOSE II	SÃO JOSE DO EGITO	7,15	0,43	5,98%	10/08/2017
47	PERNAMBUCO	GOIANA	PALMEIRINHA	BOM JARDIM	6,50	4,38	67,36%	16/10/2017
48	PERNAMBUCO	GOIANA	TIUMA	TIMBAUBA	6,11	1,92	31,43%	03/12/2017
49	PERNAMBUCO	MOXOTÓ	CACHOEIRA I	SERTÂNIA	5,95	SECO	SECO	06/10/2017
50	PERNAMBUCO	BRÍGIDA	PARNAMIRIM	PARNAMIRIM	5,72	SEM INFORMAÇÃO	SEM INFORMAÇÃO	-
51	PERNAMBUCO	IPANEMA	INGAZEIRA	VENTUROSA	4,80	4,42	92,18%	06/10/2017
52	PERNAMBUCO	PONTAL	CRUZ DE SALINA	PETROLINA	4,02	SEM INFORMAÇÃO	SEM INFORMAÇÃO	-
53	PERNAMBUCO	TERRA NOVA	POÇO GRANDE	SERRITA	3,92	SEM INFORMAÇÃO	SEM INFORMAÇÃO	-
54	PERNAMBUCO	IPANEMA	IPANEMINHA	PESQUEIRA	3,90	CHEIO	CHEIO	28/07/2017
55	PERNAMBUCO	UNA	GURJÃO	CAPOEIRAS	3,85	1,59	41,27%	11/09/2017
56	PERNAMBUCO	BRÍGIDA	ARARIPINA (BAIXIO)	ARARIPINA	3,70	SEM INFORMAÇÃO	SEM INFORMAÇÃO	-
57	PERNAMBUCO	TERRA NOVA	JUA	MIRANDIBA	3,50	SECO	SECO	06/10/2017
58	PERNAMBUCO	PAJEÚ	CHINELO	CARNAÍBA	3,45	SECO	SECO	06/10/2017
59	PERNAMBUCO	GL-2	SICUPEMA	CABO	3,20	CHEIO	CHEIO	16/10/2017
60	PERNAMBUCO	PAJEÚ	QUEBRA UNHA	FLORESTA	3,19	SEM INFORMAÇÃO	SEM INFORMAÇÃO	-
61	PERNAMBUCO	CAPIBARIBE	OITIS	BREJO DA M. DE DEUS	3,02	1,35	44,60%	07/09/2017
62	PERNAMBUCO	PONTAL	PAU BRANCO	AFRÂNIO	3,00	SEM INFORMAÇÃO	SEM INFORMAÇÃO	-
63	PERNAMBUCO	IPANEMA	MORORO	PEDRA	2,93	1,53	52,12%	16/10/2017
64	PERNAMBUCO	GL-2	BITA	IPOJUCA	2,77	CHEIO	CHEIO	16/10/2017
65	PERNAMBUCO	CAPIBARIBE	MATEUS VIEIRA	TAQUARITENGA DO NORTE	2,75	SECO	SECO	08/09/2017
66	PERNAMBUCO	MOXOTÓ	BARRA	SERTÂNIA	2,74	2,39	87,32%	31/10/2017



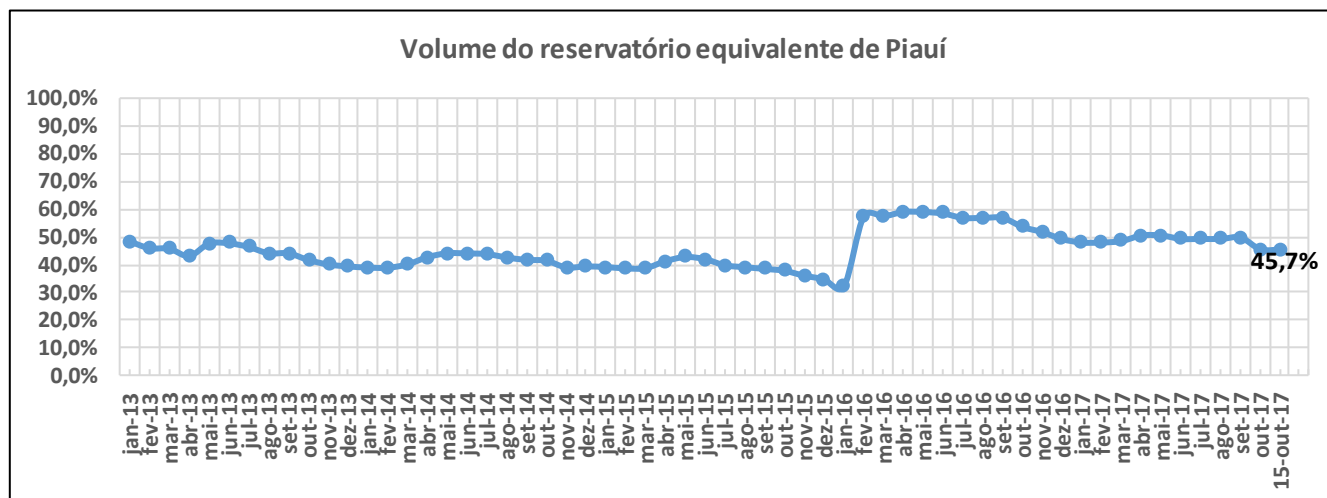
ITEM	ESTADO	BACIA	RESERVATÓRIO	MUNICÍPIO	CAPACIDADE (hm³)	VOLUME (hm³)	VOLUME (%)	DATA DA INFORMAÇÃO
67	PERNAMBUCO	MUNDAÚ	CAJARANA	GARANHUNS/CAPOEIRAS	2,59	CHEIO	CHEIO	15/09/2017
68	PERNAMBUCO	UNA	POÇO DA AREIA	CAMOCIM DE S. FÉLIX	2,36	SEM INFORMAÇÃO	SEM INFORMAÇÃO	-
69	PERNAMBUCO	BRÍGIDA	SÍTIO DOS MOREIRAS	MOREILANDIA	2,10	SEM INFORMAÇÃO	SEM INFORMAÇÃO	-
70	PERNAMBUCO	PONTAL	PAU FERRO (PETROLINA)	PETROLINA	2,07	SECO	SECO	09/11/2017
71	PERNAMBUCO	IPOJUCA	DUAS SERRAS	POÇÃO	2,03	SECO	SECO	06/11/2017
72	PERNAMBUCO	IPOJUCA	MANUÍNO	BEZERROS	2,02	SEM INFORMAÇÃO	SEM INFORMAÇÃO	-
73	PERNAMBUCO	MUNDAÚ	MUNDAÚ (GARANHUNS)	GARANHUNS	1,97	1,16	58,94%	16/11/2017
74	PERNAMBUCO	BRÍGIDA	BARRINHA	CEDRO	1,96	SECO	SECO	06/10/2017
75	PERNAMBUCO	UNA	BONITINHO	BONITO	1,84	CHEIO	CHEIO	22/08/2017
76	PERNAMBUCO	PAJEÚ	BOM SUCESSO	TUPARETAMA	1,74	0,17	9,82%	01/08/2017
77	PERNAMBUCO	GARÇAS	CACIMBA	SANTA CRUZ DE MALTA	1,73	SEM INFORMAÇÃO	SEM INFORMAÇÃO	-
78	PERNAMBUCO	PAJEÚ	BOA VISTA	ITAPETIM	1,63	0,19	11,37%	27/07/2017
79	PERNAMBUCO	SIRINHAÉM	BREJÃO	SAIRÉ	1,63	1,50	92,18%	14/08/2017
80	PERNAMBUCO	BRÍGIDA	BARRIGUDA	ARARIPINA	1,62	SEM INFORMAÇÃO	SEM INFORMAÇÃO	-
81	PERNAMBUCO	TERRA NOVA	BARRA DO CHAPÉU	CABROBÓ	1,60	SEM INFORMAÇÃO	SEM INFORMAÇÃO	-
82	PERNAMBUCO	CAPIBARIBE	MACHADO	BREJO DA M. DE DEUS	1,60	SECO	SECO	01/08/2017
83	PERNAMBUCO	PAJEÚ	MÃE D'ÁGUA	ITAPETIM	1,50	0,25	16,62%	08/08/2017
84	PERNAMBUCO	PONTAL	BARRA DA MELANCIA	AFRANIO	1,37	SEM INFORMAÇÃO	SEM INFORMAÇÃO	-
85	PERNAMBUCO	UNA	CAIANINHA	SÃO JOAQUIM DO MONTE	1,36	SEM INFORMAÇÃO	SEM INFORMAÇÃO	-
86	PERNAMBUCO	IPOJUCA	TAQUARA	CARUARU	1,35	CHEIO	CHEIO	15/10/2017
87	PERNAMBUCO	IPANEMA	MULUNGU	BUÍQUE	1,28	1,21	94,63%	24/10/2017
88	PERNAMBUCO	PAJEÚ	SERRINHA/SERRARIA	BREJINHO	1,26	SECO	SECO	06/10/2017
89	PERNAMBUCO	PONTAL	TERRA NOVA	PETROLINA	1,22	SECO	SECO	09/11/2017
90	PERNAMBUCO	IPOJUCA	Tabocas-Piaça	BELO JARDIM	1,17	CHEIO	99,82%	16/10/2017
91	PERNAMBUCO	BRÍGIDA	VARZINHA	OURICURI	1,13	SEM INFORMAÇÃO	SEM INFORMAÇÃO	-
92	PERNAMBUCO	PAJEÚ	LAJE DO GATO	AFOGADOS DA INGAZEIRA	1,10	SECO	SECO	06/10/2017
93	PERNAMBUCO	PONTAL	SOLEDADE	PETROLINA	1,10	SECO	SECO	09/11/2017
94	PERNAMBUCO	UNA	BREJO DO BURACO	SAO CAETANO	1,07	CHEIO	CHEIO	04/09/2017
95	PERNAMBUCO	BRÍGIDA	RANCHARIA	ARARIPINA	1,04	SECO	SECO	06/10/2017
96	PERNAMBUCO	IPOJUCA	GUILHERME AZEVEDO	CARUARU	0,79	SEM INFORMAÇÃO	SEM INFORMAÇÃO	-
97	PERNAMBUCO	IPOJUCA	SERRA DOS CAVALOS	CARUARU	0,61	SEM INFORMAÇÃO	SEM INFORMAÇÃO	-
98	PERNAMBUCO	IPOJUCA	JAIIME NEJAIM	CARUARU	0,60	0,45	75,00%	02/10/2017
99	PERNAMBUCO	MUNDAÚ	SÃO JACQUES	CANHOTINHO	0,40	CHEIO	CHEIO	16/10/2017
100	PERNAMBUCO	IPOJUCA	BREJO DOS COELHOS	SÃO CAETANO	0,36	CHEIO	CHEIO	15/10/2017
101	PERNAMBUCO	PAJEÚ	BREJINHO	TRIUNFO	0,28	CHEIO	CHEIO	10/08/2017

Volume do reservatório equivalente de Pernambuco





ITEM	ESTADO	BACIA	RESERVATÓRIO	MUNICÍPIO	CAPACIDADE (hm³)	VOLUME (hm³)	VOLUME (%)	DATA DA INFORMAÇÃO
1	PIAUÍ	CANINDÉ	SALINAS	S. FCO. DO PIAUÍ	387,41	265,00	68,40%	13/09/2017
2	PIAUÍ	CANINDÉ	JENIPAPO	S. JOÃO DO PIAUÍ	248,00	215,00	86,69%	13/09/2017
3	PIAUÍ	GURGUEIA	ALGODÕES II	CURIMATÁ	247,00	30,00	12,15%	13/09/2017
4	PIAUÍ	CANINDÉ	PEDRA REDONDA	CONCEIÇÃO DO CANINDÉ	216,00	170,00	78,70%	13/09/2017
5	PIAUÍ	CANINDÉ	PETRÔNIO PORTELA	S. RAIMUNDO NONATO	181,25	9,00	4,97%	13/09/2017
6	PIAUÍ	CANINDÉ	BOCAINA	BOCAINA	106,00	14,00	13,21%	13/09/2017
7	PIAUÍ	CANINDÉ	PIAUS	SÃO JULIÃO	104,51	4,25	4,07%	13/09/2017
8	PIAUÍ	LONGÁ	CALDEIRÃO	PIRIPIRI	54,60	48,58	88,98%	13/09/2017
9	PIAUÍ	CANINDÉ	BARREIRAS	FRONTEIRAS	52,80	SECO	SECO	13/09/2017
10	PIAUÍ	CANINDÉ	INGAZEIRAS	PAULISTANA	25,72	10,98	42,68%	13/09/2017
11	PIAUÍ	CANINDÉ	CAJAZEIRAS	PIO IX	24,70	SECO	SECO	13/09/2017
12	PIAUÍ	CANINDÉ	ESTREITO	PADRE MARCOS	23,89	1,60	6,70%	13/09/2017
13	PIAUÍ	POTI	JOANA	PEDRO II	10,67	0,75	7,03%	13/09/2017
14	PIAUÍ	CANINDÉ	NONATO	DOM INOCÊNCIO	9,02	5,80	64,29%	13/09/2017
15	PIAUÍ	CANINDÉ	ALDEIAS	S. RAIMUNDO NONATO	7,24	1,20	16,59%	13/09/2017
16	PIAUÍ	POTI	BENEDITINOS	BENEDITINOS	4,29	1,80	41,96%	13/09/2017
17	PIAUÍ	CANINDÉ	BONFIM	BOM FIM	3,82	0,70	18,32%	13/09/2017
18	PIAUÍ	CANINDÉ	MALHADINHA	DIRCEU ARCO VERDE	2,08	0,25	12,04%	13/09/2017
19	PIAUÍ	CANINDÉ	FATIMA	PICOS	1,84	SECO	SECO	13/09/2017
20	PIAUÍ	LONGÁ	ANAJÁS	PIRIPIRI	1,28	0,50	38,97%	13/09/2017
21	PIAUÍ	CANINDÉ	POÇOS	SIMPLICIO MENDES	0,91	0,25	27,44%	13/09/2017
22	PIAUÍ	LONGÁ	CAMPO MAIOR	CAMPO MAIOR	0,60	0,47	78,33%	13/09/2017
23	PIAUÍ	CANINDÉ	CARACOL	CARACOL	0,59	0,08	13,68%	13/09/2017
24	PIAUÍ	LONGÁ	PÉ DE SERRA	PIRIPIRI	0,05	0,05	92,59%	13/09/2017





ITEM	ESTADO	BACIA	RESERVATÓRIO	MUNICÍPIO	CAPACIDADE (hm³)	VOLUME (hm³)	VOLUME (%)	DATA DA INFORMAÇÃO
1	R.G. DO NORTE	PIRANHAS/ASSU	ENG. ARMANDO RIBEIRO GONÇALVES	AÇU	2400,00	348,10	14,50%	15/10/2017
2	R.G. DO NORTE	APODI/MOSSORÓ	SANTA CRUZ DO APODI	APODI	599,71	111,35	18,57%	29/08/2017
3	R.G. DO NORTE	APODI/MOSSORÓ	UMARÍ	UPANEMA	292,81	55,96	19,11%	21/08/2017
4	R.G. DO NORTE	CEARÁ-MIRIM	POÇO BRANCO (JOÃO BATISTA DO REGO)	POÇO BRANCO	135,16	8,60	6,36%	15/08/2017
5	R.G. DO NORTE	POTENGI	TABATINGA	MACAÍBA	89,84	7,55	8,41%	05/10/2017
6	R.G. DO NORTE	PIRANHAS/ASSU	BOQUEIRÃO DE PARELHAS (MINISTRO JOÃO ALVES)	PARELHAS	84,79	13,43	15,84%	29/08/2017
7	R.G. DO NORTE	F. LIT. LESTE DE ESCOA	LAGOA DO BONFIM	NÍSIA FLORESTA	84,27	45,96	54,54%	28/08/2017
8	R.G. DO NORTE	PIRANHAS/ASSU	ITANS	CAICÓ	81,75	0,96	1,18%	18/09/2017
9	R.G. DO NORTE	PIRANHAS/ASSU	MENDUBIM	AÇU	76,35	39,48	51,71%	18/09/2017
10	R.G. DO NORTE	PIRANHAS/ASSU	SABUGI	SÃO JOÃO DO SABUGI	65,33	7,65	11,71%	16/08/2017
11	R.G. DO NORTE	APODI/MOSSORÓ	PAU DOS FERROS	PAU DOS FERROS	55,90	SECO	SECO	09/08/2017
12	R.G. DO NORTE	PIRANHAS/ASSU	PASSAGEM DAS TRAÍRAS	SÃO JOSÉ DO SERIDÓ	49,70	SECO	SECO	29/08/2017
13	R.G. DO NORTE	PIRANHAS/ASSU	MARECHAL DUTRA	ACARI	44,42	SECO	SECO	29/08/2017
14	R.G. DO NORTE	TRAIRI	TRAIRI	TANGARÁ	35,23	SECO	SECO	17/08/2017
15	R.G. DO NORTE	PIRANHAS/ASSU	ESGUICHO	OURO BRANCO	27,94	SECO	SECO	15/08/2017
16	R.G. DO NORTE	PIRANHAS/ASSU	CARNAÚBA	SÃO JOÃO DO SABUGI	25,71	5,91	22,99%	16/08/2017
17	R.G. DO NORTE	APODI/MOSSORÓ	LUCRÉCIA	LUCRÉCIA	24,75	SECO	SECO	08/08/2017
18	R.G. DO NORTE	PIRANHAS/ASSU	CRUZETA	CRUZETA	23,55	SECO	SECO	21/08/2017
19	R.G. DO NORTE	POTENGI	CAMPO GRANDE	SÃO PAULO DO POTENGI	23,14	0,26	1,10%	17/08/2017
20	R.G. DO NORTE	APODI/MOSSORÓ	RODEADOR	UMARIZAL	21,40	1,18	5,49%	26/08/2017
21	R.G. DO NORTE	JACU	JAPI II	SÃO JOSÉ DO CAMPESTRE	20,65	SECO	SECO	17/08/2017
22	R.G. DO NORTE	TRAIRI	INHARÉ	SANTA CRUZ	17,60	SECO	SECO	17/08/2017
23	R.G. DO NORTE	PIRANHAS/ASSU	BOQUEIRÃO DE ANGICOS	AFONSO BEZERRA	16,02	1,18	7,39%	26/08/2017
24	R.G. DO NORTE	PIRANHAS/ASSU	PATAXÓ	IPANGUAÇU	15,02	11,87	79,02%	18/09/2017
25	R.G. DO NORTE	PIRANHAS/ASSU	RIO DA PEDRA	SANTANA DO MATOS	13,60	SECO	SECO	15/08/2017
26	R.G. DO NORTE	APODI/MOSSORÓ	MARCELINO VIEIRA	MARCELINO VIEIRA	11,20	SECO	SECO	08/08/2017
27	R.G. DO NORTE	BOQUEIRÃO	LAGOA DO BOQUEIRÃO	TOUROS	11,07	9,22	83,32%	28/08/2017
28	R.G. DO NORTE	DOCE	LAGOA DE EXTREMOZ	EXTREMOZ	11,02	10,44	94,71%	29/08/2017
29	R.G. DO NORTE	APODI/MOSSORÓ	BONITO II	SÃO MIGUEL	10,87	SECO	SECO	09/08/2017
30	R.G. DO NORTE	PIRANHAS/ASSU	DOURADO	CURRAIS NOVOS	10,32	0,27	2,62%	16/08/2017
31	R.G. DO NORTE	APODI/MOSSORÓ	JESUS MARIA JOSÉ	TENENTE ANANIAS	9,64	SECO	SECO	08/08/2017
32	R.G. DO NORTE	APODI/MOSSORÓ	RIACHO DA CRUZ II	RIACHO DA CRUZ	9,60	3,94	41,01%	18/09/2017
33	R.G. DO NORTE	PIRANHAS/ASSU	CALDEIRÃO DE PARELHAS	PARELHAS	9,32	0,62	6,66%	01/09/2017
34	R.G. DO NORTE	APODI/MOSSORÓ	FLECHAS	JOSÉ DA PENHA	8,95	SECO	SECO	09/08/2017
35	R.G. DO NORTE	APODI/MOSSORÓ	SANTO ANTÔNIO DAS CARAÚBAS	CARAÚBAS	8,54	0,40	4,63%	09/08/2017
36	R.G. DO NORTE	APODI/MOSSORÓ	PASSAGEM	RODOLFO FERNANDES	8,27	0,68	8,25%	28/08/2017
37	R.G. DO NORTE	PIRANHAS/ASSU	BELDROEGA	PARAÚ	8,06	6,58	81,69%	08/08/2017
38	R.G. DO NORTE	APODI/MOSSORÓ	TOURÃO	PATU	7,99	0,19	2,33%	28/08/2017
39	R.G. DO NORTE	PIRANHAS/ASSU	ZANGARELHAS	JARDIM DO SERIDÓ	7,92	0,19	2,39%	21/08/2017
40	R.G. DO NORTE	APODI/MOSSORÓ	MALHADA VERMELHA	SEVERIANO MELO	7,54	0,11	1,45%	18/09/2017
41	R.G. DO NORTE	APODI/MOSSORÓ	SANTANA (GANGORRA)	RAFAEL FERNANDES	7,00	SEM INFORMAÇÃO	SEM INFORMAÇÃO	-
42	R.G. DO NORTE	PIRANHAS/ASSU	ALECRIM	SANTANA DO MATOS	7,00	SECO	SECO	16/08/2017
43	R.G. DO NORTE	APODI/MOSSORÓ	MORCEGO	CAMPO GRANDE	6,71	0,87	13,00%	26/08/2017
44	R.G. DO NORTE	APODI/MOSSORÓ	BREJO	OLHO-D'ÁGUA DO BORGES	6,45	SECO	SECO	08/08/2017
45	R.G. DO NORTE	APODI/MOSSORÓ	PILÕES	PILÕES	5,90	SECO	SECO	08/08/2017
46	R.G. DO NORTE	APODI/MOSSORÓ	ENCANTO	ENCANTO	5,19	3,81	73,44%	28/08/2017
47	R.G. DO NORTE	TRAIRI	SANTA CRUZ DO TRAIRI	SANTA CRUZ	5,16	SECO	SECO	17/08/2017
48	R.G. DO NORTE	APODI/MOSSORÓ	25 DE MARÇO	PAU DOS FERROS	4,72	SEM INFORMAÇÃO	SEM INFORMAÇÃO	-
49	R.G. DO NORTE	APODI/MOSSORÓ	ARAPUÁ	LUIS GOMES	4,30	SEM INFORMAÇÃO	SEM INFORMAÇÃO	-
50	R.G. DO NORTE	APODI/MOSSORÓ	CURRAIS	ITALU	4,02	SEM INFORMAÇÃO	SEM INFORMAÇÃO	-
51	R.G. DO NORTE	APODI/MOSSORÓ	TESOURA	FRANCISCO DANTAS	3,90	SEM INFORMAÇÃO	SEM INFORMAÇÃO	-
52	R.G. DO NORTE	PIRANHAS/ASSU	CURRAIS NOVOS	CURRAIS NOVOS	3,82	SEM INFORMAÇÃO	SEM INFORMAÇÃO	-
53	R.G. DO NORTE	APODI/MOSSORÓ	CORREDOR	ANTÔNIO MARTINS	3,71	SEM INFORMAÇÃO	SEM INFORMAÇÃO	-
54	R.G. DO NORTE	PIRANHAS/ASSU	MUNDO NOVO	CAICÓ	3,60	SEM INFORMAÇÃO	SEM INFORMAÇÃO	-
55	R.G. DO NORTE	APODI/MOSSORÓ	UMARIZAL	UMARIZAL	3,10	SEM INFORMAÇÃO	SEM INFORMAÇÃO	-
56	R.G. DO NORTE	APODI/MOSSORÓ	SOSSEGO	RODOLFO FERNANDES	2,33	SEM INFORMAÇÃO	SEM INFORMAÇÃO	-



Volume do reservatório equivalente de Rio Grande do Norte

