



BOLETIM DE ACOMPANHAMENTO
DOS RESERVATÓRIOS DO NORDESTE
DO BRASIL

v.12, n.14, jul. 2017

República Federativa do Brasil

Michel Temer

Presidente da República

Ministério do Meio Ambiente – MMA

José Sarney Filho

Ministro

Agência Nacional de Águas - ANA

Diretoria Colegiada

Vicente Andreu Guillo (Diretor-Presidente)

Paulo Lopes Varella Neto

João Gilberto Lotufo Conejo

Gisela Damm Forattini

Ney Maranhão

Superintendência de Operações e Eventos Críticos

Joaquim Guedes Corrêa Gondim Filho

Boletim de Acompanhamento dos Reservatórios do Nordeste



Comitê de Editoração

Presidente: João Gilberto Lotufo Conejo

Membros:

Reginaldo Pereira Miguel

Ricardo Medeiros de Andrade

Joaquim Guedes Corrêa Gondim Filho

Sérgio Rodrigues Ayrimoraes Soares

Preparador de originais: Antonio Augusto Borges de Lima

Revisor de Texto: Antonio Augusto Borges de Lima

Projeto gráfico: SOE

Os conceitos emitidos nesta publicação são de inteira responsabilidade dos autores.

Exemplares desta publicação podem ser solicitados para:

Agência Nacional de Águas – ANA

Centro de Documentação

Setor Policial Sul– Área 5, Quadra 3, Bloco L

70610-200 Brasília – DF

Fone: (61) 2109-5396

Fax: (61) 2109-5265

Endereço eletrônico: <http://www.ana.gov.br>

Correio eletrônico: cedoc@ana.gov.br

©Agência Nacional de Águas 2017

Todos os direitos reservados.

É permitida a reprodução de dados e de informações contidas nesta publicação, desde que citada a fonte.

Catálogo na fonte – CEDOC – Biblioteca

A265b Agência Nacional de Águas (Brasil)

Boletim de Acompanhamento dos Reservatórios do Nordeste do Brasil / Agência Nacional de Águas, Superintendência de Operações e Eventos Críticos.

Brasília : ANA, 2017.

Mensal.

1. Administração Pública. 2. Agência Reguladora. 3. Relatório.
4. Agência Nacional de Águas (Brasil).

CDU 556.18 (81) (047.32)

SUMÁRIO:

- A Região Nordeste.....	06
- Considerações.....	06
- Reservatório Equivalente da Região Nordeste.....	07
- Estado da Bahia	08
- Estado do Ceará	09
- Estado do Maranhão	12
- Estado da Paraíba	13
- Estado de Pernambuco	16
- Estado do Piauí	18
- Estado do Rio Grande do Norte	19

A Região Nordeste

Com um área aproximada de 1.554.292 km², a região Nordeste é a terceira maior do Brasil. Apesar de não ser a maior região brasileira, é a que possui maior número de estados: Alagoas, Bahia, Ceará, Maranhão, Paraíba, Pernambuco, Piauí, Rio Grande do Norte e Sergipe.

A baixa quantidade e a irregularidade da precipitação na Região Nordeste contribuem para reduzidos valores de disponibilidade hídrica.

Nas bacias de rios intermitentes, a quantidade natural de água disponível de forma duradoura ou "permanente" é nula. Assim, os reservatórios de acumulação, instalados nessas bacias, são os responsáveis pela regularização interanual dos deflúvios naturais, permitindo a disponibilização de vazões nos trechos passíveis de perenização, a jusante, durante os períodos secos do ano, conforme um determinado nível de garantia. Essas vazões regularizadas pelos açudes constituem, portanto, a disponibilidade de águas superficiais nesses trechos para o atendimento dos diversos usos.

O acompanhamento da situação dos reservatórios da Região Nordeste é realizado pela Agência Nacional de Águas em articulação com os estados e instituições responsáveis pela operação daqueles, com acompanhamento quinzenal dos volumes de um total de 533 reservatórios.

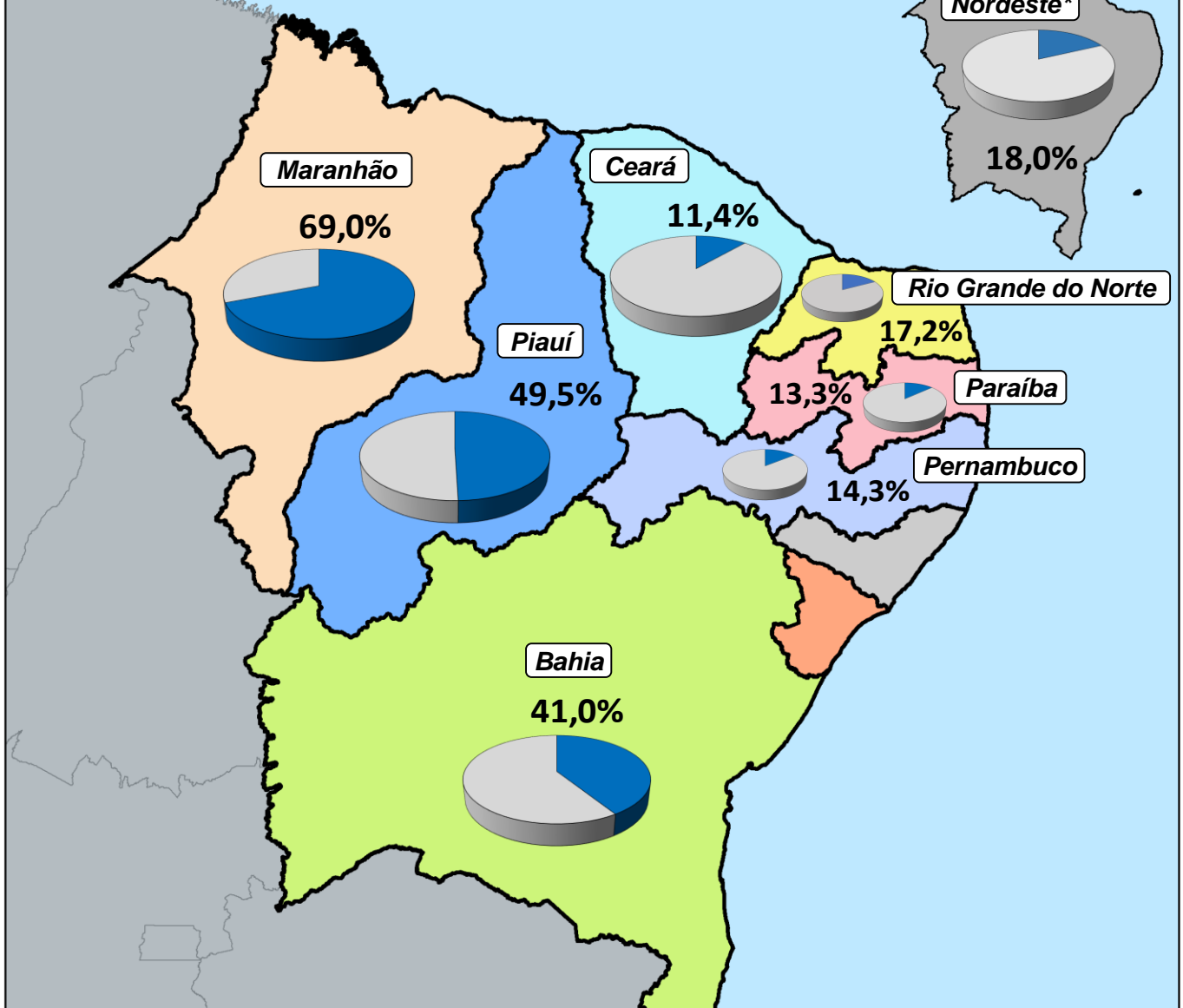
Considerações

Para o acompanhamento da situação dos reservatórios são feitas as seguintes considerações:

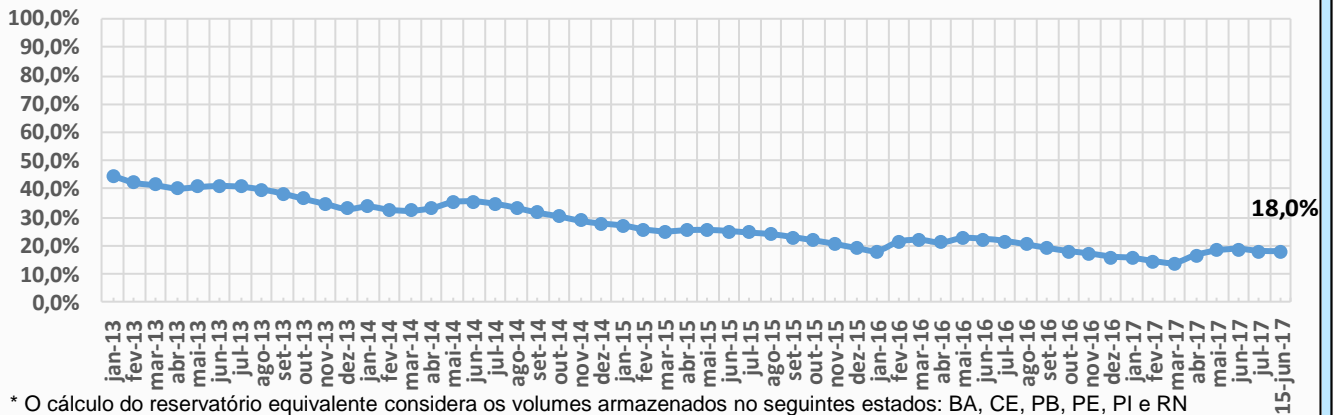
- São utilizados para o acompanhamento dos reservatórios os dados disponíveis mais próximos à data de elaboração do boletim de acompanhamento;
- São considerados como "sem informação" aqueles reservatórios que não possuem dados há mais de 90 dias;
- O reservatório equivalente é resultado da razão entre soma dos volumes armazenados nos reservatórios com capacidade igual ou superior a 10 hm³ e a soma de suas respectivas capacidades.
- Os dados acerca dos reservatórios acompanhados também podem ser obtidos na página do Sistema de Acompanhamento de Reservatórios (SAR) no sítio: sar.ana.gov.br.

Os dados utilizados para a confecção deste acompanhamento são provenientes das seguintes instituições parceiras: DNOCS, COGERH, AESA, SEMARH/RN, APAC, CERB, INEMA, CODEVASF, COMPESA e CHESF.

Reservatório Equivalente:



Evolução do volume do reservatório equivalente do Nordeste*

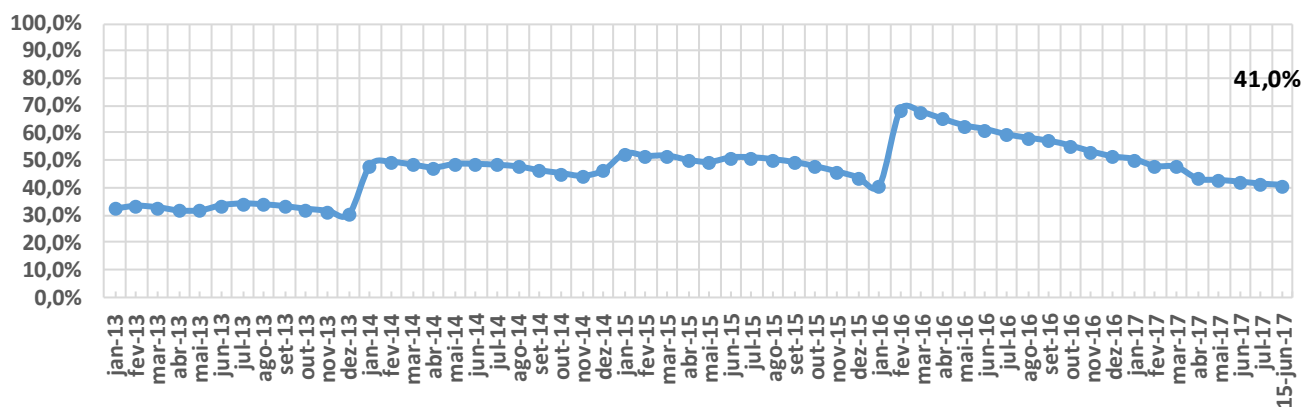


* O cálculo do reservatório equivalente considera os volumes armazenados no seguintes estados: BA, CE, PB, PE, PI e RN



ITEM	ESTADO	BACIA	RESERVATÓRIO	MUNICÍPIO	CAPACIDADE (hm³)	VOLUME (hm³)	VOLUME (%)	DATA DA INFORMAÇÃO
1	BAHIA	CONTAS	PEDRA	JEQUIÉ	1640,00	588,00	35,85%	15/06/2017
2	BAHIA	PARAGUAÇU	SÃO JOSÉ DO JACUIPE	S. JOSÉ DO JACUIPE	357,00	39,75	11,13%	19/06/2017
3	BAHIA	RIO DE CONTAS	ANAGÉ	ANAGÉ-CARAÍBAS	255,63	174,38	68,21%	17/07/2017
4	BAHIA	VAZA-BARRIS	COCOROBÓ	CANUDOS	245,38	119,87	48,85%	15/07/2017
5	BAHIA	JACUIPE	SANTA HELENA	MATA DE SÃO JOÃO	241,00	158,96	65,96%	19/06/2017
6	BAHIA	SÃO FRANCISCO	MIRORÓS (MANOEL NOVAIS)	IBIPEBA	158,00	23,31	14,75%	01/06/2017
7	BAHIA	ITAPICURU	RÔMULO CAMPOS (JACURICI)	ITIÚBA	146,82	81,92	55,80%	17/07/2017
8	BAHIA	RECONCAVO NORTE	JOANES II	CAMAÇARI	137,50	95,20	69,24%	19/06/2017
9	BAHIA	SÃO FRANCISCO	COVA DA MANDIOCA	URANDI	126,00	45,00	35,71%	14/07/2017
10	BAHIA	PARAGUAÇU	BANDEIRA DE MELO	ITAETÉ/BOA VISTA DO TUPIM	111,59	110,36	98,90%	19/06/2017
11	BAHIA	PARAGUAÇU	APERTADO	MUCUGÊ	108,69	11,13	10,24%	19/06/2017
12	BAHIA	RIO DE CONTAS	LUIZ VIEIRA (BRUMADO)	RIO DE CONTAS	105,00	23,45	22,33%	15/07/2017
13	BAHIA	SÃO FRANCISCO	ESTREITO	URANDI	76,00	14,72	19,37%	14/07/2017
14	BAHIA	ITAPICURU	ARACI	ARACI	65,84	21,89	33,24%	17/07/2017
15	BAHIA	PARAMIRIM	ZABUMBÃO	PARAMIRIM	60,85	21,11	34,69%	20/07/2017
16	BAHIA	SÃO FRANCISCO	CERAIMA	GUANANBI	58,00	50,38	86,86%	14/07/2017
17	BAHIA	RIO DE CONTAS	RIACHO DO PAULO	LIVRAMENTO	53,80	SECO	SECO	30/06/2017
18	BAHIA	VAZA-BARRIS	GASPARINO	CORONEL JOÃO SÁ	48,62	18,84	38,75%	19/06/2017
19	BAHIA	RIO DE CONTAS	FUNIL	UBAITABA	46,40	CHEIO	CHEIO	15/06/2017
20	BAHIA	RIO DE CONTAS	TRUVISCO	CACULÉ	39,00	6,71	17,21%	14/07/2017
21	BAHIA	ITAPICURU	PONTO NOVO	PONTO NOVO/FILADÉLFIA	38,94	9,01	23,14%	19/06/2017
22	BAHIA	ITAPICURU	PEDRAS ALTAS	CAÉM/CAPIM GROSSO	38,45	4,53	11,78%	19/06/2017
23	BAHIA	SÃO FRANCISCO	POÇO DO MAGRO	GUANAMBI	32,00	23,60	73,75%	14/07/2017
24	BAHIA	PARAGUAÇU	FRANÇA	PIRITIBA/MIGUEL CALMON	24,19	11,39	47,09%	19/06/2017
25	BAHIA	RIO DE CONTAS	TREMEDAL	TREMEDAL	23,75	21,33	89,83%	14/07/2017
26	BAHIA	RECONCAVO NORTE	JOANES I	LAURO DE FREITAS	19,00	16,82	88,53%	19/06/2017
27	BAHIA	ITAPICURU	PINDOBAÇU	PINDOBAÇU	16,88	8,97	53,14%	19/06/2017
28	BAHIA	RIO DE CONTAS	CRISTALÂNDIA	BRUMADO/ITUAÇU	16,71	15,46	92,52%	08/06/2017
29	BAHIA	SÃO FRANCISCO	PINHÕES	JUAZEIRO-CURACÁ	15,22	2,21	14,52%	17/07/2017
30	BAHIA	ITAPICURU	SOHEN	S. BONFIM	14,46	8,84	61,13%	26/05/2017
31	BAHIA	ITAPICURU	ANDORINHA II	ANDORINHA	13,68	7,93	57,98%	17/07/2017
32	BAHIA	VAZA-BARRIS	ADUSTINA	ADUSTINA	13,43	0,77	5,70%	10/07/2017
33	BAHIA	RIO PARDO	ÁGUA FRIA II	BARRA DO CHOÇA	6,46	5,27	81,58%	07/06/2017
34	BAHIA	RIO DE CONTAS	ARACATU	ARACATU	6,40	4,35	67,97%	08/06/2017
35	BAHIA	RECONCAVO SUL	TAPERA - JAGUIRIPE	JAGUIRIPE	6,34	5,97	94,16%	12/06/2017
36	BAHIA	RIO DE CONTAS	CHAMPRÃO	CONDEÚBA	5,98	2,61	43,68%	17/07/2017
37	BAHIA	ITAPICURU	CACHOEIRA GRANDE	JACOBINA	5,42	1,27	23,43%	12/06/2017
38	BAHIA	RECONCAVO NORTE	IPITANGA I	SALVADOR	4,88	3,66	75,00%	19/06/2017
39	BAHIA	RIO PARDO	SERRA PRETA	BARRA DO CHOÇA	4,74	1,38	29,11%	09/06/2017
40	BAHIA	RECONCAVO NORTE	IPITANGA II	SALVADOR	4,60	2,63	57,17%	19/06/2017
41	BAHIA	ITAPICURU	QUICÉ	S. DO BONFIM	4,23	0,97	23,02%	17/07/2017
42	BAHIA	RIO DE CONTAS	MORRINHOS	POÇÕES	3,11	1,68	54,18%	17/07/2017
43	BAHIA	RECONCAVO NORTE	COBRE	SALVADOR	2,34	CHEIO	CHEIO	14/06/2017
44	BAHIA	RECONCAVO NORTE	PITUAÇU	SALVADOR	2,31	2,12	91,77%	13/06/2017
45	BAHIA	ITAPICURU	AIPIM	ANTONIO GONÇALVES	2,28	1,27	55,70%	12/06/2017

Volume do reservatório equivalente da Bahia





ITEM	ESTADO	BACIA	RESERVATÓRIO	MUNICÍPIO	CAPACIDADE (hm³)	VOLUME (hm³)	VOLUME (%)	DATA DA INFORMAÇÃO
1	Ceará	Médio Jaguaribe	CASTANHÃO	ALTO SANTO	6700,00	342,26	5,11%	15/07/2017
2	Ceará	Alto Jaguaribe	ORÓS	ORÓS	1940,00	189,22	9,75%	15/07/2017
3	Ceará	Banabuiú	BANABUIÚ	BANABUIÚ	1601,00	SECO	SECO	15/07/2017
4	Ceará	Acarauá	ARARAS	VARJOTA	891,00	124,73	14,00%	15/07/2017
5	Ceará	Médio Jaguaribe	FIGUEIREDO	ALTO SANTO	520,00	SECO	SECO	15/06/2017
6	Ceará	Banabuiú	PEDRAS BRANCAS	QUIXADÁ	434,04	36,34	8,37%	15/07/2017
7	Ceará	Metropolitana	PACOTI	HORIZONTE	380,00	170,96	44,99%	15/07/2017
8	Ceará	Curu	PENTECOSTE	PENTECOSTE	360,00	8,59	2,39%	15/07/2017
9	Ceará	Curu	GENERAL SAMPAIO	GENERAL SAMPAIO	322,20	80,76	25,07%	15/07/2017
10	Ceará	Acarauá	TAQUARA	CARIRE	320,78	92,79	28,93%	15/07/2017
11	Ceará	Alto Jaguaribe	TRUSSU	IGUATU	301,00	31,02	10,31%	15/07/2017
12	Ceará	Acarauá	EDSON QUEIROZ	SANTA QUITÉRIA	254,00	85,21	33,55%	15/07/2017
13	Ceará	Metropolitana	PACAJUS	PACAJUS	240,00	102,83	42,85%	15/07/2017
14	Ceará	Curu	CAXITORE	UMIRIM	202,00	18,20	9,01%	15/07/2017
15	Ceará	Alto Jaguaribe	ARNEIROZ II	ARNEIROZ	197,06	29,88	15,16%	15/07/2017
16	Ceará	Metropolitana	ARACOIABA	ARACOIABA	170,70	30,64	17,95%	15/07/2017
17	Ceará	Metropolitana	POMPEU SOBRINHO	CHORÓ	143,00	16,51	11,55%	15/07/2017
18	Ceará	Parnaíba	JABURU I	UBAJARA	136,76	39,00	28,52%	15/07/2017
19	Ceará	Banabuiú	CEDRO	QUIXADÁ	126,00	2,79	2,21%	15/07/2017
20	Ceará	Metropolitana	SITIOS NOVOS	CAUCAIA	126,00	5,81	4,61%	15/07/2017
21	Ceará	Banabuiú	FOGAREIRO	QUIXERAMOBIM	118,82	SECO	SECO	15/07/2017
22	Ceará	Parnaíba	JABURU II	INDEPENDÊNCIA	116,00	SECO	SECO	15/07/2017
23	Ceará	Salgado	ATALHO	BREJO SANTO	108,25	6,63	6,12%	11/07/2017
24	Ceará	Parnaíba	FLOR DO CAMPO	NOVO ORIENTE	105,00	1,05	1,00%	15/07/2017
25	Ceará	Parnaíba	BARRA VELHA	INDEPENDÊNCIA	99,50	SECO	SECO	15/07/2017
26	Ceará	Acarauá	AYRES DE SOUZA	SOBRAL	96,80	66,20	68,39%	15/07/2017
27	Ceará	Parnaíba	CARNAUBAL	CRATEÚS	87,69	SECO	SECO	15/07/2017
28	Ceará	Banabuiú	CIPOADA	MORADA NOVA	86,09	3,16	3,67%	15/07/2017
29	Ceará	Coreaú	ITAÚNA	GRANJA	77,50	76,48	98,68%	15/07/2017
30	Ceará	Banabuiú	PIRABIBU	QUIXERAMOBIM	74,00	1,37	1,85%	15/07/2017
31	Ceará	Banabuiú	PATU	SENADOR POMPEU	71,83	1,36	1,89%	15/07/2017
32	Ceará	Alto Jaguaribe	CANOAS	ASSARÉ	69,25	5,58	8,06%	15/07/2017
33	Ceará	Salgado	LIMA CAMPOS	ICÓ	66,38	5,40	8,13%	15/07/2017
34	Ceará	Litoral	MISSI	MIRAIMA	65,30	22,22	34,03%	15/07/2017
35	Ceará	Metropolitana	CASTRO	ITAPIÚNA	63,90	SECO	SECO	15/07/2017
36	Ceará	Coreaú	GANGORRA	GRANJA	62,50	31,81	50,90%	15/07/2017
37	Ceará	Médio Jaguaribe	RIACHO DO SANGUE	OLONÓPOLE	61,42	SECO	SECO	15/07/2017
38	Ceará	Coreaú	ANGICOS	COREAÚ	56,05	54,20	96,70%	15/07/2017
39	Ceará	Banabuiú	QUIXERAMOBIM	QUIXERAMOBIM	54,00	SECO	SECO	15/07/2017
40	Ceará	Litoral	GAMELEIRA	ITAPIOCA	52,64	52,54	99,81%	15/06/2017
41	Ceará	Acarauá	ACARAÚ MIRIM	MASSAPÉ	52,00	39,07	75,13%	15/07/2017
42	Ceará	Alto Jaguaribe	POÇO DA PEDRA	CAMPOS SALES	52,00	SECO	SECO	15/07/2017
43	Ceará	Banabuiú	POÇO DO BARRO	MORADA NOVA	52,00	SECO	SECO	15/07/2017
44	Ceará	Alto Jaguaribe	VÁRZEA DO BOI	TAUÁ	51,91	0,62	1,19%	15/07/2017
45	Ceará	Acarauá	FORQUILHA	FORQUILHA	50,13	9,80	19,55%	15/07/2017
46	Ceará	Alto Jaguaribe	MUQUÉM	CARIÚS	47,64	6,03	12,66%	15/07/2017
47	Ceará	Salgado	ROSÁRIO	LAVRAS DA MANGABEIRA	47,20	17,44	36,95%	15/07/2017
48	Ceará	Metropolitana	RIACHÃO	ITAITINGA	46,95	24,21	51,57%	15/07/2017
49	Ceará	Salgado	JENIPEPEIRO II	BAIXIO	43,45	SECO	SECO	15/07/2017
50	Ceará	Banabuiú	SERAFIM DIAS	MOMBAÇA	43,00	SECO	SECO	15/07/2017
51	Ceará	Coreaú	TUCUNDUBA	SENADOR SÁ	41,43	40,92	98,77%	15/07/2017
52	Ceará	Metropolitana	MALCOZINHADO	CASCVEL	37,84	6,46	17,07%	15/07/2017
53	Ceará	Salgado	MANOEL BALBINO	JUAZEIRO DO NORTE	37,18	1,92	5,16%	15/07/2017
54	Ceará	Banabuiú	UMARI	MADALENA	35,04	26,86	76,66%	15/07/2017
55	Ceará	Salgado	CACHOEIRA	AURORA	34,33	6,13	17,86%	15/07/2017
56	Ceará	Metropolitana	BATENTE	OCARA	33,51	6,35	18,95%	15/07/2017
57	Ceará	Metropolitana	GAVIÃO	PACATUBA	33,30	27,41	82,31%	15/07/2017
58	Ceará	Curu	FRIOS	UMIRIM	33,02	1,04	3,15%	15/07/2017
59	Ceará	Salgado	PRAZERES	BARRO	32,50	5,81	17,88%	15/07/2017
60	Ceará	Salgado	UBALDINHO	CEDRO	31,80	8,95	28,14%	15/07/2017
61	Ceará	Salgado	QUIXABINHA	MAURITI	31,78	0,83	2,61%	14/07/2017
62	Ceará	Parnaíba	REALJO	CRATEÚS	31,55	0,91	2,88%	15/07/2017
63	Ceará	Curu	SOUZA	CANINDÉ	30,84	2,13	6,91%	15/07/2017
64	Ceará	Alto Jaguaribe	FAVELAS	TAUÁ	30,10	SECO	SECO	15/07/2017
65	Ceará	Metropolitana	ACARAPE DO MEIO	REDEÇÃO	29,59	15,71	53,09%	15/07/2017
66	Ceará	Banabuiú	SÃO JOSÉ II	PIQUET CARNEIRO	29,14	SECO	SECO	15/07/2017

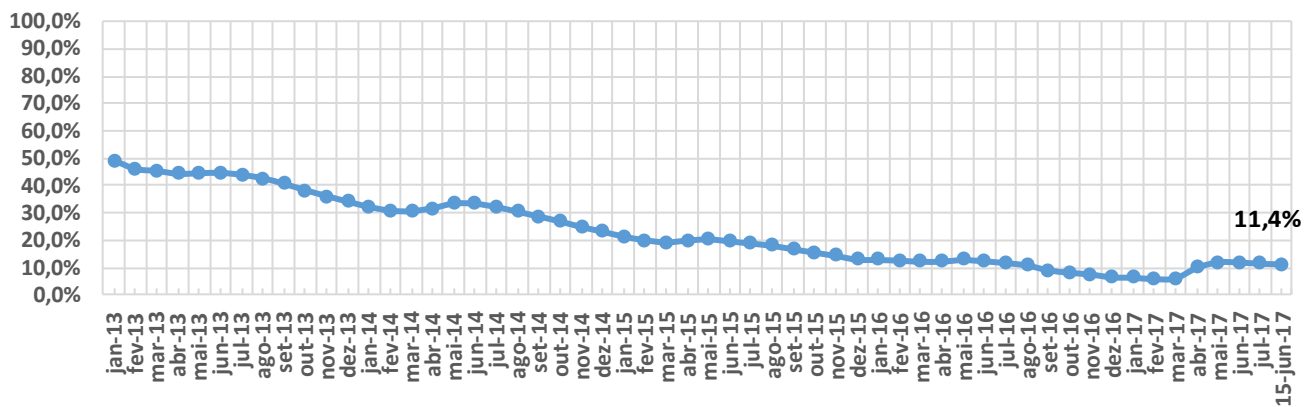


ITEM	ESTADO	BACIA	RESERVATÓRIO	MUNICÍPIO	CAPACIDADE (hm³)	VOLUME (hm³)	VOLUME (%)	DATA DA INFORMAÇÃO
67	Ceará	Salgado	THOMÁS OSTERNE	CRATO	28,78	4,49	15,60%	15/07/2017
68	Ceará	Curu	TEJUÇOCA	TEJUÇOCA	28,11	7,27	25,86%	15/07/2017
69	Ceará	Metropolitana	CATUCINZENTA	AQUIRAZ	27,13	4,11	15,15%	15/07/2017
70	Ceará	Médio Jaguaribe	JOAQUIM TÁVORA	JAGUARIBE	26,77	3,00	11,21%	15/07/2017
71	Ceará	Acaraú	CARÃO	TAMBORIL	26,23	SECO	SECO	15/07/2017
72	Ceará	Litoral	SANTO ANTÔNIO DE ARACATI	SOBRAL	24,34	6,11	25,10%	15/07/2017
73	Ceará	Baixo Jaguaribe	SANTO ANTÔNIO DE RUSSAS	RUSSAS	24,00	0,24	1,00%	15/07/2017
74	Ceará	Médio Jaguaribe	RIACHO DA SERRA	ALTO SANTO	23,47	SECO	SECO	15/07/2017
75	Ceará	Coreaú	MARTINÓPOLE	MARTINÓPOLE	23,20	6,71	28,92%	15/07/2017
76	Ceará	Litoral	MUNDAÚ	URUBURETAMA	21,30	11,25	52,82%	15/07/2017
77	Ceará	Salgado	OLHO D'ÁGUA	VÁRZEA ALEGRE	21,00	4,42	21,05%	15/07/2017
78	Ceará	Banabuiú	VIEIRÃO	BOA VIAGEM	20,96	SECO	SECO	15/07/2017
79	Ceará	Alto Jaguaribe	MAMOEIRO	ANTONINA DO NORTE	20,68	5,98	28,92%	15/07/2017
80	Ceará	Curu	JERIMUM	IRAUCUBA	20,50	4,68	22,83%	15/07/2017
81	Ceará	Acaraú	ARREBITA	FORQUILHA	19,60	6,88	35,10%	15/07/2017
82	Ceará	Alto Jaguaribe	BENGUÊ	AIUABA	19,56	2,42	12,37%	15/07/2017
83	Ceará	Alto Jaguaribe	RIVALDO DE CARVALHO	CATARINA	19,52	SECO	SECO	15/07/2017
84	Ceará	Litoral	SÃO PEDRO TIMBAÚBA	MIRAÍMA	19,25	14,81	76,94%	15/07/2017
85	Ceará	Alto Jaguaribe	FAÉ	QUIXELÔ	19,00	SECO	SECO	15/07/2017
86	Ceará	Banabuiú	TRAPIÁ II	PEDRA BRANCA	18,19	SECO	SECO	15/07/2017
87	Ceará	Coreaú	DIAMANTINO II	MARCO	18,04	10,24	56,76%	15/06/2017
88	Ceará	Alto Jaguaribe	BROCO	TAUÁ	17,50	0,24	1,37%	15/07/2017
89	Ceará	Médio Jaguaribe	JENIPAPEIRO	DEP. IRAPUAN PINHEIRO	17,00	SECO	SECO	15/07/2017
90	Ceará	Alto Jaguaribe	TRICI	TAUÁ	16,50	3,83	23,21%	15/07/2017
91	Ceará	Litoral	POÇO VERDE	ITAPIPOCA	13,65	8,56	62,71%	15/07/2017
92	Ceará	Acaraú	CARMINA	CATUNDA	13,63	SECO	SECO	15/07/2017
93	Ceará	Coreaú	DIAMANTE	COREAÚ	13,20	6,09	46,14%	15/07/2017
94	Ceará	Médio Jaguaribe	CANAFÍSTULA	IRACEMA	13,11	SECO	SECO	15/07/2017
95	Ceará	Coreaú	VÁRZEA DA VOLTA	MORAÚJO	12,50	8,80	70,40%	15/07/2017
96	Ceará	Acaraú	FARIAS DE SOUSA	NOVA RUSSAS	12,23	0,39	3,19%	15/07/2017
97	Ceará	Banabuiú	CURRAL VELHO	MORADA NOVA	12,17	6,12	50,29%	15/07/2017
98	Ceará	Banabuiú	MONSENHOR TABOSA	MONSENHOR TABOSA	12,10	SECO	SECO	15/07/2017
99	Ceará	Metropolitana	CAUHIPE	CAUCAIA	12,00	11,31	94,25%	15/07/2017
100	Ceará	Metropolitana	AMANARY	MARANGUAPE	11,01	2,66	24,16%	15/07/2017
101	Ceará	Médio Jaguaribe	EMA	IRACEMA	10,39	0,14	1,35%	15/07/2017
102	Ceará	Curu	SÃO MATEUS	CANINDÉ	10,33	8,09	78,32%	15/07/2017
103	Ceará	Metropolitana	MACACOS	IBARETAMA	10,32	0,51	4,94%	15/07/2017
104	Ceará	Paraíba	SUCESSO	TAMBORIL	10,00	SECO	SECO	15/07/2017
105	Ceará	Acaraú	SÃO VICENTE	SANTANA DO ACARAÚ	9,84	8,09	82,22%	15/07/2017
106	Ceará	Metropolitana	MARANGUAPINHO	MARANGUAPE	9,35	CHEIO	CHEIO	15/06/2017
107	Ceará	Metropolitana	PESQUEIRO	CAPISTRANO	9,03	0,75	8,31%	15/07/2017
108	Ceará	Alto Jaguaribe	PARAMBU	PARAMBU	8,53	SECO	SECO	15/07/2017
109	Ceará	Litoral	SANTA MARIA DE ARACATI	SOBRAL	8,20	0,95	11,59%	15/07/2017
110	Ceará	Paraíba	SÃO JOSÉ III	IPAPORANGA	7,96	0,23	2,89%	15/07/2017
111	Ceará	Banabuiú	SÃO JOSÉ I	BOA VIAGEM	7,67	0,42	5,54%	04/08/2017
112	Ceará	Litoral	PATOS	SOBRAL	7,55	3,26	43,18%	14/07/2017
113	Ceará	Médio Jaguaribe	POTIRETAMA	POTIRETAMA	6,33	SECO	SECO	15/07/2017
114	Ceará	Metropolitana	ITAPEBUSSU	MARANGUAPE	6,30	6,15	97,62%	15/07/2017
115	Ceará	Acaraú	JATOBÁ II	IPUEIRAS	6,24	0,87	13,94%	15/06/2017
116	Ceará	Curu	SALÃO	CANINDÉ	6,04	0,97	16,06%	15/07/2017
117	Ceará	Acaraú	BONITO	IPÚ	6,00	0,07	1,17%	15/07/2017
118	Ceará	Banabuiú	CAPITÃO MOR	PEDRA BRANCA	6,00	0,55	9,17%	15/07/2017
119	Ceará	Médio Jaguaribe	SANTA MARIA	ERERÉ	5,87	0,18	3,07%	15/07/2017
120	Ceará	Coreaú	TRAPIÁ III	COREAÚ	5,51	4,27	77,50%	15/07/2017
121	Ceará	Médio Jaguaribe	ADAUTO BEZERRA	PEREIRO	5,25	SECO	SECO	15/07/2017
122	Ceará	Coreaú	PREMUOCA	URUOCA	5,20	0,88	16,92%	15/07/2017
123	Ceará	Médio Jaguaribe	NOVA FLORESTA	JAGUARIBE	5,19	SECO	SECO	15/07/2017
124	Ceará	Curu	DESTERRO	CARIDADE	5,01	SECO	SECO	15/07/2017
125	Ceará	Acaraú	SOBRAL	SOBRAL	4,68	2,04	43,59%	15/07/2017
126	Ceará	Paraíba	CUPIM	INDEPENDÊNCIA	4,55	0,59	12,97%	15/07/2017
127	Ceará	Alto Jaguaribe	QUINCOÉ	ACOIPIARA	4,33	SECO	SECO	15/07/2017
128	Ceará	Curu	Itapajé	ITAPAGÉ	4,24	4,20	99,06%	15/07/2017
129	Ceará	Litoral	GERARDO ATIMBONE	SOBRAL	4,00	0,38	9,50%	15/07/2017
130	Ceará	Litoral	QUANDÚ	ITAPIPOCA	4,00	3,29	82,25%	15/07/2017
131	Ceará	Alto Jaguaribe	MONTE BELO	ARARIPE	3,96	SECO	SECO	15/06/2017
132	Ceará	Médio Jaguaribe	TIGRE	OLONÓPOLE	3,51	0,13	3,70%	15/07/2017



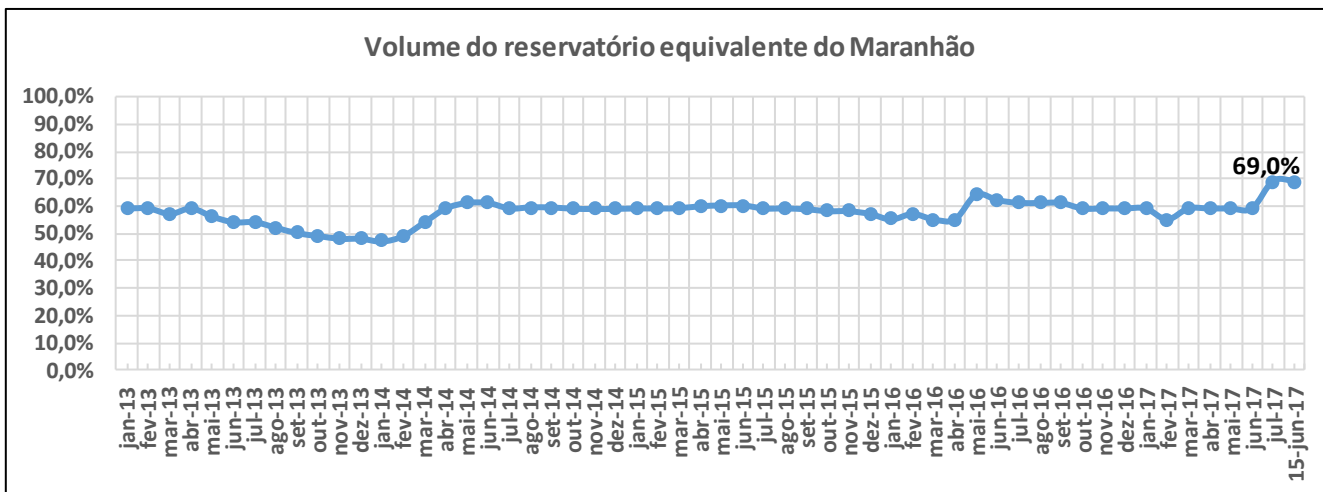
ITEM	ESTADO	BACIA	RESERVATÓRIO	MUNICÍPIO	CAPACIDADE (hm³)	VOLUME (hm³)	VOLUME (%)	DATA DA INFORMAÇÃO
133	Ceará	Acaraú	JENIPAPO	MERUOCA	3,50	2,76	78,86%	15/06/2017
134	Ceará	Alto Jaguaribe	FORQUILHA II	TAUÁ	3,40	SECO	SECO	15/07/2017
135	Ceará	Parnaíba	COLINA	QUITERIANÓPOLIS	3,25	1,95	60,00%	15/07/2017
136	Ceará	Curu	SÃO DOMINGOS	CARIDADE	3,20	1,53	47,81%	15/07/2017
137	Ceará	Médio Jaguaribe	MADEIRO	PEREIRO	2,81	SECO	SECO	15/07/2017
138	Ceará	Salgado	TATAJUBA	ICÓ	2,72	1,44	52,94%	15/07/2017
139	Ceará	Metropolitana	PENEDO	MARANGUAPE	2,41	0,97	40,25%	15/07/2017
140	Ceará	Salgado	GOMES	MAURITI	2,39	1,17	48,95%	14/07/2017
141	Ceará	Salgado	SÃO DOMINGOS II	CARIRIAÇU	2,25	0,25	11,11%	15/07/2017
142	Ceará	Salgado	JUNCO	GRANJEIRO	2,03	0,14	6,90%	15/07/2017
143	Ceará	Alto Jaguaribe	VALÉRIO	ALTANEIRA	2,02	1,69	83,66%	15/07/2017
144	Ceará	Alto Jaguaribe	PAU PRETO	POTENGI	1,81	0,24	13,26%	15/07/2017
145	Ceará	Alto Jaguaribe	DO CORONEL	ANTONINA DO NORTE	1,77	0,37	20,90%	15/07/2017
146	Ceará	Alto Jaguaribe	FACUNDO	PARAMBU	1,75	1,03	58,86%	15/06/2017
147	Ceará	Sertões de Crateús	BARRAGEM DO BATALHÃO	CRATEÚS	1,53	SECO	SECO	15/06/2017
148	Ceará	Alto Jaguaribe	CALDEIRÕES	SABOIEIRO	1,13	1,03	91,15%	15/06/2017
149	Ceará	Banabuiú	JATOBÁ	MILHÃ	1,07	0,10	9,35%	15/07/2017
150	Ceará	Metropolitana	TIJUQUINHA	BATURITÉ	0,97	0,40	41,24%	15/07/2017
151	Ceará	Médio Jaguaribe	SANTO ANTÔNIO	IRACEMA	0,83	0,01	1,20%	15/07/2017

Volume do reservatório equivalente do Ceará





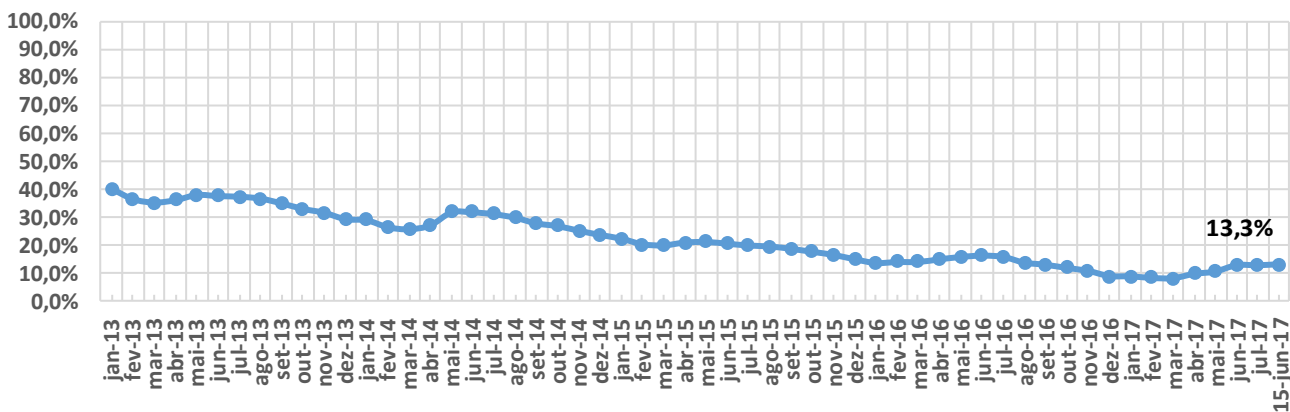
ITEM	ESTADO	BACIA	RESERVATÓRIO	MUNICÍPIO	CAPACIDADE (hm³)	VOLUME (hm³)	VOLUME (%)	DATA DA INFORMAÇÃO
1	MARANHÃO	GRAJAU/MEARIM	FLORES	JOSELÂNDIA	1014,00	700,00	69,03%	07/06/2017



ITEM	ESTADO	BACIA	RESERVATÓRIO	MUNICÍPIO	CAPACIDADE (hm³)	VOLUME (hm³)	VOLUME (%)	DATA DA INFORMAÇÃO
1	PARAÍBA	PIANCÓ	CUREMA	COREMAS	591,65	52,36	8,85%	14/07/2017
2	PARAÍBA	PIANCÓ	MÃE D'ÁGUA	COREMAS	568,00	31,07	5,47%	14/07/2017
3	PARAÍBA	ALTO PARAÍBA	EPITÁCIO PESSOA	BOQUEIRÃO	411,69	29,88	7,26%	14/07/2017
4	PARAÍBA	ALTO PIRANHAS	ENGENHEIRO ÁVIDOS	CAJAZEIRAS	255,00	12,83	5,03%	14/07/2017
5	PARAÍBA	MÉDIO PARAÍBA	ACAUÃ	ITATUBA	253,00	15,76	6,23%	04/08/2017
6	PARAÍBA	PIANCÓ	SACO	NOVA OLINDA	97,49	20,09	20,61%	30/06/2017
7	PARAÍBA	PEIXE	LAGOA DO ARROZ	CAJAZEIRAS	80,22	9,91	12,35%	15/07/2017
8	PARAÍBA	PIANCÓ	CACHOEIRA DOS CEGOS	CANTINGUEIRA	71,89	14,62	20,33%	18/07/2017
9	PARAÍBA	PIANCÓ	JENIPEPEIRO (BUIU)	OLHO D'AGUA	70,76	9,79	13,84%	25/07/2017
10	PARAÍBA	ALTO PARAÍBA	CORDEIRO	CONGO	69,97	SECO	SECO	14/07/2017
11	PARAÍBA	MAMANGUAPE	ARAÇAGI	ARAÇAGI	63,29	CHEIO	CHEIO	04/08/2017
12	PARAÍBA	GRAMAME-MAMUABA	GRAMAME-MAMUABA	CONDE	56,94	CHEIO	CHEIO	03/08/2017
13	PARAÍBA	ESPINHARAS	CAPOEIRA	SANTA TEREZINHA	53,45	7,07	13,22%	18/07/2017
14	PARAÍBA	ALTO PARAÍBA	CAMALAU	CAMALAU	48,11	6,96	14,48%	03/08/2017
15	PARAÍBA	ALTO PARAÍBA	SUMÉ	SUMÉ	44,86	5,40	12,04%	04/08/2017
16	PARAÍBA	ALTO PIRANHAS	SÃO GONÇALO	SOUSA	44,60	11,44	25,65%	15/07/2017
17	PARAÍBA	MÉDIO PIRANHAS	BAIÃO	SÃO J. DO BREJO DA CRUZ	39,23	4,53	11,54%	17/07/2017
18	PARAÍBA	PIANCÓ	BRUSCAS	CURRAL VELHO	38,21	8,60	22,51%	01/07/2017
19	PARAÍBA	PEIXE	CAPIVARA	UIRAUNA	37,55	1,16	3,10%	01/08/2017
20	PARAÍBA	MÉDIO PIRANHAS	ENGENHEIRO ARCOVERDE	CONDADO	36,83	5,67	15,41%	03/08/2017
21	PARAÍBA	PIANCÓ	CONDADO	CONCEIÇÃO	35,02	6,09	17,38%	05/06/2017
22	PARAÍBA	MÉDIO PIRANHAS	CARNEIRO	JERICÓ	31,29	4,49	14,35%	05/06/2017
23	PARAÍBA	ALTO PARAÍBA	POÇÕES	MONTEIRO	29,86	1,92	6,43%	25/07/2017
24	PARAÍBA	TAPEROÁ	SOLEDADE	SOLEDADE	27,06	0,52	1,93%	01/08/2017
25	PARAÍBA	MÉDIO PIRANHAS	TAPERA	BELÉM DO BREJO DA CRUZ	26,42	3,68	13,91%	21/06/2017
26	PARAÍBA	PIANCÓ	SANTA INÊS	SANTA INÊS	26,12	2,08	7,96%	03/08/2017
27	PARAÍBA	ESPINHARAS	FARINHA	PATOS	25,74	3,54	13,76%	12/06/2017
28	PARAÍBA	PIANCÓ	PIRANHAS	IBIARA	25,70	8,82	34,31%	01/08/2017
29	PARAÍBA	TAPEROÁ	MUCUTÚ	JUAZERINHO	25,37	SECO	SECO	01/06/2017
30	PARAÍBA	ALTO PARAÍBA	SANTO ANTÔNIO	SÃO SEB. UMBUZEIRO	24,42	SEM INFORMAÇÃO	SEM INFORMAÇÃO	-
31	PARAÍBA	MÉDIO PARAÍBA	JOSÉ RODRIGUES	CAMPINA GRANDE	22,33	5,41	24,22%	12/07/2017
32	PARAÍBA	SERIDÓ	VÁRZEA GRANDE	PICUÍ	21,53	SECO	SECO	09/06/2017
33	PARAÍBA	MÉDIO PIRANHAS	RIACHO DOS CAVALOS	RIACHO CAVALOS	17,70	1,10	6,20%	01/06/2017
34	PARAÍBA	ALTO PIRANHAS	BARTOLOMEU I	BONITO DE SANTA FÉ	17,57	3,08	17,55%	27/07/2017
35	PARAÍBA	ESPINHARAS	JATOBÁ I	PATOS	17,52	0,43	2,45%	21/07/2017
36	PARAÍBA	MÉDIO PIRANHAS	ESCONDIDO	BELÉM DO BREJO DO CRUZ	16,58	1,79	10,80%	21/06/2017
37	PARAÍBA	SERIDÓ	SÃO MAMEDE	SÃO MAMEDE	15,79	SECO	SECO	01/06/2017
38	PARAÍBA	PIANCÓ	QUEIMADAS	SANTANA GARROTES	15,63	6,33	40,49%	31/07/2017
39	PARAÍBA	PIANCÓ	TIMBAÚBA	JURU	15,44	2,94	19,03%	01/06/2017
40	PARAÍBA	TAPEROÁ	TAPEROÁ II (Manoel Marcionilo)	TAPEROÁ	15,15	13,61	89,84%	26/07/2017
41	PARAÍBA	PIANCÓ	BOM JESUS II	ÁGUA BRANCA	14,17	1,44	10,15%	31/07/2017
42	PARAÍBA	TAPEROÁ	SERRA BRANCA II	SERRA BRANCA	14,04	0,21	1,47%	08/06/2017
43	PARAÍBA	PEIXE	PILÕES	SÃO JOÃO R. PEIXE	13,00	2,98	22,92%	15/07/2017
44	PARAÍBA	BAIXO PARAÍBA	SÃO SALVADOR	SAPÉ	12,66	CHEIO	CHEIO	24/07/2017
45	PARAÍBA	JACU	BOQUEIRÃO DO CAIS	CUITÉ	12,37	SECO	SECO	12/07/2017
46	PARAÍBA	SERIDÓ	SANTA LUZIA	SANTA LUZIA	11,96	0,17	1,40%	01/06/2017
47	PARAÍBA	PIANCÓ	SERRA VERMELHA I	CONCEIÇÃO	11,80	0,75	6,35%	12/07/2017
48	PARAÍBA	PIANCÓ	CACHOEIRA DOS ALVES	ITAPORANGA	10,61	5,97	56,28%	03/07/2017
49	PARAÍBA	PIANCÓ	CATOLÉ I	MANAÍRA	10,50	5,69	54,20%	17/07/2017
50	PARAÍBA	CURIMATAÚ	CACIMBA DE VÁRZEA	CACIMBA DE DENTRO	9,26	2,34	25,25%	15/06/2017
51	PARAÍBA	PIANCÓ	VAZANTE	DIAMANTE	9,09	8,91	98,05%	04/07/2017
52	PARAÍBA	PIANCÓ	TAVARES II	TAVARES	9,00	4,87	54,12%	01/06/2017
53	PARAÍBA	PIANCÓ	POÇO REDONDO	SANTANA DE MANGUEIRA	8,93	6,44	72,12%	01/08/2017
54	PARAÍBA	MAMANGUAPE	TAUÁ	CUITEGI	8,57	5,44	63,52%	31/07/2017
55	PARAÍBA	ALTO PARAÍBA	SÃO PAULO	PRATA	8,46	6,66	78,72%	01/06/2017
56	PARAÍBA	CURIMATAÚ	POLEIROS	BARRA DE S. ROSA	7,93	0,09	1,11%	01/06/2017
57	PARAÍBA	ALTO PARAÍBA	SÃO DOMINGOS	SÃO DOMINGOS CARIRI	7,76	SEM INFORMAÇÃO	SEM INFORMAÇÃO	-
58	PARAÍBA	MÉDIO PARAÍBA	RIACHO SANTO ANTÔNIO	BOQUEIRÃO (R. STO. ANT.)	6,83	SECO	SECO	20/07/2017
59	PARAÍBA	ALTO PARAÍBA	POCINHOS	MONTEIRO	6,79	SECO	SECO	01/06/2017
60	PARAÍBA	TAPEROÁ	LAGOA DO MEIO	TAPEROÁ	6,65	SECO	SECO	18/07/2017
61	PARAÍBA	ALTO PARAÍBA	CAMPOS	CARAUBAS	6,59	0,25	3,81%	09/06/2017
62	PARAÍBA	PIANCÓ	JATOBÁ II	PRINCESA ISABEL	6,49	0,19	2,90%	03/08/2017
63	PARAÍBA	ESPINHARAS	RIACHO DAS MOÇAS	TEIXEIRA	6,41	SECO	SECO	12/06/2017
64	PARAÍBA	PIANCÓ	VIDEO	CONCEIÇÃO	6,04	1,99	32,96%	05/06/2017
65	PARAÍBA	CURIMATAÚ	CURIMATAÚ	BARRA DE SANTA ROSA	5,99	SECO	SECO	14/07/2017
66	PARAÍBA	TAPEROÁ	OLIVEDOS	OLIVEDOS	5,88	SECO	SECO	09/06/2017

ITEM	ESTADO	BACIA	RESERVATÓRIO	MUNICÍPIO	CAPACIDADE (hm³)	VOLUME (hm³)	VOLUME (%)	DATA DA INFORMAÇÃO
67	PARAÍBA	ALTO PARAÍBA	SERROTE	MONTEIRO	5,71	SEM INFORMAÇÃO	SEM INFORMAÇÃO	-
68	PARAÍBA	PEIXE	PARAÍSO (LUIZ OLIVEIRA)	SÃO FRANCISCO	5,34	0,59	11,10%	31/07/2017
69	PARAÍBA	ESPINHARAS	SÃO FRANCISCO II	TEIXEIRA	4,92	0,06	1,19%	01/06/2017
70	PARAÍBA	MAMANGUAPE	PIRPIRITUBA	PIRPIRITUBA	4,67	0,74	15,78%	31/07/2017
71	PARAÍBA	TAPEROÁ	JEREMIAS	DESTERRO	4,66	2,91	62,40%	01/08/2017
72	PARAÍBA	ALTO PARAÍBA	BICHINHO	BARRA DE S. MIGUEL	4,57	0,11	2,49%	19/07/2017
73	PARAÍBA	PIANCÓ	COCHOS	IGARACY	4,20	1,26	29,90%	25/07/2017
74	PARAÍBA	MAMANGUAPE	CANAFÍSTULA II	BORBOREMA	4,10	0,84	20,61%	04/08/2017
75	PARAÍBA	MAMANGUAPE	CRUZ DOS POCINHOS	POCINHOS	3,92	SEM INFORMAÇÃO	SEM INFORMAÇÃO	-
76	PARAÍBA	MAMANGUAPE	VACA BRAVA	AREIA	3,78	0,51	13,60%	04/08/2017
77	PARAÍBA	TAPEROÁ	GURJÃO	GURJÃO	3,68	0,05	1,35%	10/07/2017
78	PARAÍBA	PEIXE	ARROJADO	UIRAUNA	3,60	0,47	13,03%	01/08/2017
79	PARAÍBA	PIANCÓ	FRUTUOSO II	AGUIAR	3,52	0,29	8,32%	31/07/2017
80	PARAÍBA	ALTO PIRANHAS	SÃO JOSÉ I	SÃO JOSÉ DE PIRANHAS	3,05	0,57	18,72%	13/06/2017
81	PARAÍBA	MAMANGUAPE	SINDÔ RIBEIRO	MASSARANDUBA	3,02	1,91	63,11%	01/08/2017
82	PARAÍBA	MÉDIO PIRANHAS	SANTA ROSA	BREJO DO CRUZ	2,84	0,05	1,87%	01/06/2017
83	PARAÍBA	PEIXE	CHUPADOURO I	SÃO JOÃO RIO PEIXE	2,76	0,44	15,80%	25/06/2017
84	PARAÍBA	SERIDÓ	CARAIBEIRAS	PICUÍ	2,71	SECO	SECO	14/07/2017
85	PARAÍBA	TAPEROÁ	LIVRAMENTO (RUSSOS)	LIVRAMENTO	2,43	0,84	34,44%	06/07/2017
86	PARAÍBA	BAIXO PARAÍBA	MARÉS	JOÃO PESSOA	2,14	1,89	88,32%	03/08/2017
87	PARAÍBA	TAPEROÁ	NAMORADO	SÃO JOÃO DO CARIRI	2,12	0,04	1,83%	01/06/2017
88	PARAÍBA	TAPEROÁ	SERRA BRANCA I	SERRA BRANCA	2,12	SECO	SECO	08/06/2017
89	PARAÍBA	SERIDÓ	FELISMINA DE QUEIROZ	SERIDÓ	2,06	SECO	SECO	14/07/2017
90	PARAÍBA	PIANCÓ	EMAS	EMAS	2,01	0,26	12,84%	18/07/2017
91	PARAÍBA	BAIXO PARAÍBA	CHÁ DOS PEREIRAS	INGÁ	1,97	0,43	21,93%	01/08/2017
92	PARAÍBA	ESPINHARAS	SABONETE	TEIXEIRA	1,95	SECO	SECO	01/06/2017
93	PARAÍBA	ALTO PIRANHAS	JENIPEPEIRO	SÃO JOSÉ L.TAPADA	1,95	SEM INFORMAÇÃO	SEM INFORMAÇÃO	-
94	PARAÍBA	PIANCÓ	ALBINO	IMACULADA	1,83	0,09	4,86%	17/07/2017
95	PARAÍBA	ALTO PARAÍBA	OURO VELHO	OURO VELHO	1,68	0,11	6,67%	01/06/2017
96	PARAÍBA	MÉDIO PARAÍBA	GAVIÃO	FAGUNDES	1,45	SEM INFORMAÇÃO	SEM INFORMAÇÃO	-
97	PARAÍBA	PIANCÓ	GLÓRIA	JURU	1,35	0,66	48,52%	01/08/2017
98	PARAÍBA	ALTO PARAÍBA	SÃO JOSÉ II	MONTEIRO	1,31	SEM INFORMAÇÃO	SEM INFORMAÇÃO	-
99	PARAÍBA	ALTO PARAÍBA	PRATA II	PRATA	1,31	0,07	5,15%	28/06/2017
100	PARAÍBA	ESPINHARAS	BASTIANA	TEIXEIRA	1,27	SECO	SECO	14/07/2017
101	PARAÍBA	PIANCÓ	RIACHO VERDE	BOA VENTURA	1,26	0,25	19,85%	06/06/2017
102	PARAÍBA	MAMANGUAPE	LAGOA DO MATIAS	BANANEIRAS	1,24	0,78	62,66%	02/08/2017
103	PARAÍBA	SERIDÓ	VÁRZEA	VÁRZEA	1,13	0,08	6,84%	17/07/2017
104	PARAÍBA	CURIMATAÚ	ALGODÃO	ALGODÃO DE JANDAÍRA	1,03	SECO	SECO	12/07/2017
105	PARAÍBA	TAPEROÁ	SÃO JOSÉ III	SÃO JOSÉ DOS CORDEIROS	0,96	SEM INFORMAÇÃO	SEM INFORMAÇÃO	-
106	PARAÍBA	BAIXO PARAÍBA	OLHO D'ÁGUA	MARI	0,87	SEM INFORMAÇÃO	SEM INFORMAÇÃO	-
107	PARAÍBA	MÉDIO PARAÍBA	MILHÃ (E. GONÇALVES)	PUXINANÁ	0,80	SECO	SECO	20/07/2017
108	PARAÍBA	MAMANGUAPE	BREJINHO	JUAREZ TÁVORA	0,79	0,60	75,95%	31/07/2017
109	PARAÍBA	PIANCÓ	NOVO II	TAVARES	0,71	SECO	SECO	24/05/2017
110	PARAÍBA	MAMANGUAPE	COVÃO	AREIAL	0,67	SECO	SECO	14/07/2017
111	PARAÍBA	MAMANGUAPE	CHUPADOURO II	SERRA REDONDA	0,63	0,25	40,00%	01/08/2017
112	PARAÍBA	MAMANGUAPE	MASSARANDUBA	MASSARANDUBA	0,60	0,33	55,00%	27/07/2017
113	PARAÍBA	SERIDÓ	SÃO JOSÉ IV	SÃO JOSÉ DO SABUGI	0,55	SECO	SECO	08/06/2017
114	PARAÍBA	PEIXE	GAMELA	TRIUNFO	0,47	0,09	20,09%	26/07/2017
115	PARAÍBA	MAMANGUAPE	JANGADA	MAMANGUAPE	0,47	CHEIO	CHEIO	24/07/2017
116	PARAÍBA	MAMANGUAPE	EMÍDIO	MONTADAS	0,46	SECO	SECO	14/07/2017
117	PARAÍBA	MAMANGUAPE	SÃO SEBASTIÃO	SÃO SEB.LAGOA ROÇA	0,45	0,08	17,47%	01/06/2017
118	PARAÍBA	CAMARATUBA	DUAS ESTRADAS	DUAS ESTRADAS	0,41	0,23	56,83%	24/07/2017
119	PARAÍBA	ALTO PIRANHAS	BOM JESUS	CARRAPATEIRA	0,34	0,00	1,19%	20/07/2017
120	PARAÍBA	PEIXE	CACHOEIRA DA VACA	CACHOEIRA DOS ÍNDIOS	0,34	0,10	29,71%	30/06/2017
121	PARAÍBA	PIANCÓ	CAFUNDÓ	SERRA GRANDE	0,31	0,17	54,52%	21/07/2017
122	PARAÍBA	CAMARATUBA	SUSPIRO	SERRA DA RAIZ	0,28	0,26	93,57%	31/07/2017
123	PARAÍBA	PIANCÓ	PIMENTA	SÃO JOSÉ CAIANA	0,26	0,14	53,46%	01/08/2017

Volume do reservatório equivalente da Paraíba



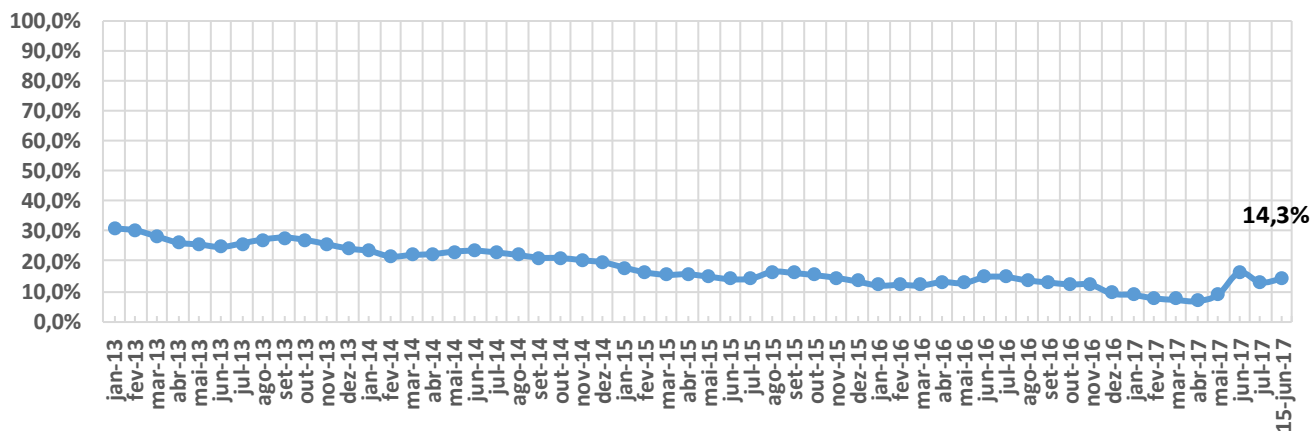


ITEM	ESTADO	BACIA	RESERVATÓRIO	MUNICÍPIO	CAPACIDADE (hm³)	VOLUME (hm³)	VOLUME (%)	DATA DA INFORMAÇÃO
1	PERNAMBUCO	MOXOTÓ	ENGENHEIRO FRANCISCO SABOIA	IBIMIRIM	504,00	10,89	2,16%	31/07/2017
2	PERNAMBUCO	BRÍGIDA	ENTREMONTES	PARNAMIRIM	339,33	4,41	1,30%	10/07/2017
3	PERNAMBUCO	CAPIBARIBE	JUCAZINHO	SURUBIM/CUMARU	327,00	SECO	SECO	13/07/2017
4	PERNAMBUCO	PAJEÚ	SERRINHA II	SERRA TALHADA	311,08	16,51	5,31%	25/07/2017
5	PERNAMBUCO	CAPIBARIBE	CARPINA	CARPINA	270,00	32,75	12,13%	13/07/2017
6	PERNAMBUCO	BRÍGIDA	CHAPÉU	PARNAMIRIM	188,00	6,40	3,40%	13/07/2017
7	PERNAMBUCO	GARÇAS	SACO II	STA. MARIA DA BOA VISTA	123,52	2,77	2,24%	10/07/2017
8	PERNAMBUCO	CAPIBARIBE	TAPACURÁ	SÃO LOURENÇO DA MATA	94,20	61,92	65,73%	13/07/2017
9	PERNAMBUCO	PAJEÚ	BARRA DO JUÁ	FLORESTA	71,47	6,63	9,28%	10/07/2017
10	PERNAMBUCO	GL-2	PIRAPAMA	CABO	60,88	CHEIO	CHEIO	13/07/2017
11	PERNAMBUCO	BRÍGIDA	ALGODÕES	OURICURI	54,48	SEM INFORMAÇÃO	SEM INFORMAÇÃO	-
12	PERNAMBUCO	CAPIBARIBE	GOITÁ	GLÓRIA DO GOITA	52,54	16,92	32,22%	13/07/2017
13	PERNAMBUCO	UNA	PRATA	BONITO	42,15	CHEIO	CHEIO	14/07/2017
14	PERNAMBUCO	PAJEÚ	ROSÁRIO	IGUARACI/INAGAZEIRA	34,99	SECO	SECO	13/07/2017
15	PERNAMBUCO	IPOJUCA	PÃO DE AÇÚCAR	PESQUEIRA	34,23	SECO	SECO	01/06/2017
16	PERNAMBUCO	BRÍGIDA	CACHIMBO	PARNAMIRIM	31,21	SECO	SECO	30/06/2017
17	PERNAMBUCO	IPOJUCA	BELO JARDIM (IPOJUCA)	BELO JARDIM	30,74	SECO	SECO	13/07/2017
18	PERNAMBUCO	CAPIBARIBE	POÇO FUNDO	STA C. DO CAPIBARIBE	27,75	SECO	SECO	13/07/2017
19	PERNAMBUCO	BRÍGIDA	ENGENHEIRO CAMACHO (TAMBORIL II)	OURICURI	27,67	2,05	7,41%	10/07/2017
20	PERNAMBUCO	GL-1	BOTAFOGO	IGARASSU	27,60	8,63	31,27%	13/07/2017
21	PERNAMBUCO	GL-2	DUAS UNAS	JABOATÃO	24,20	23,63	97,65%	13/07/2017
22	PERNAMBUCO	BRÍGIDA	LOPES II	BODOCÓ	23,94	SEM INFORMAÇÃO	SEM INFORMAÇÃO	-
23	PERNAMBUCO	BRÍGIDA	LAGOA DO BARRO	ARARIPINA	22,95	SECO	SECO	30/06/2017
24	PERNAMBUCO	TERRA NOVA	NILO COELHO	TERRA NOVA	22,71	SECO	SECO	22/06/2017
25	PERNAMBUCO	MOXOTÓ	MARRECAS / CUSTÓDIA	CUSTÓDIA	21,62	1,27	5,89%	13/07/2017
26	PERNAMBUCO	PAJEÚ	CACHOEIRA II	SERRA TALHADA	21,03	1,45	6,88%	13/07/2017
27	PERNAMBUCO	PAJEÚ	BROTAS	AFOGADOS DA INGAZEIRA	19,64	6,66	33,93%	13/07/2017
28	PERNAMBUCO	MUNDAÚ	MUNDAU II (CAJUEIRO)	GARANHUNS	19,28	8,44	43,75%	14/06/2017
29	PERNAMBUCO	GOIANA	GUARAREMA	ALIANÇA	18,00	17,98	99,90%	03/08/2017
30	PERNAMBUCO	IPOJUCA	ENGENHEIRO SEVERINO GUERRA (BITURY)	BELO JARDIM	17,78	2,45	13,79%	13/07/2017
31	PERNAMBUCO	GOIANA	SIRIJI	VICÊNCIA	17,26	CHEIO	CHEIO	13/07/2017
32	PERNAMBUCO	IPANEMA	ARCOVERDE	PEDRA	16,80	2,75	16,39%	13/07/2017
33	PERNAMBUCO	TERRA NOVA	BOA VISTA	SALGUEIRO	16,45	7,61	46,27%	11/05/2017
34	PERNAMBUCO	PAJEÚ	JAZIGO	SERRA TALHADA	15,54	14,81	95,32%	11/05/2017
35	PERNAMBUCO	TERRA NOVA	SALGUEIRO	SALGUEIRO	14,70	9,54	64,90%	04/08/2017
36	PERNAMBUCO	PAJEÚ	ARRODEIO	SÃO JOSÉ DO BELMONTE	14,52	SECO	SECO	30/06/2017
37	PERNAMBUCO	TERRA NOVA	ABÓBORAS	PARNAMIRIM	14,35	SECO	SECO	30/06/2017
38	PERNAMBUCO	CAPIBARIBE	ENGENHEIRO GERCINO PONTES (TABOAS)	CARUARU	13,60	SECO	SECO	13/07/2017
39	PERNAMBUCO	CAPIBARIBE	CURSAÍ	PAUDALHO	13,00	10,49	80,66%	13/07/2017
40	PERNAMBUCO	UNA	PAU FERRO	QUIPABA	12,18	CHEIO	CHEIO	21/07/2017
41	PERNAMBUCO	PONTAL	VIRA BEIJU	PETROLINA	11,80	SECO	SECO	30/06/2017
42	PERNAMBUCO	CAPIBARIBE	VÁRZEA DO UNA	SÃO LOURENÇO DA MATA	11,57	9,19	79,46%	13/07/2017
43	PERNAMBUCO	BRÍGIDA	CAIÇARA	PARNAMIRIM	10,50	SECO	SECO	08/06/2017
44	PERNAMBUCO	GL-2	UTINGA	IPOJUCA	10,43	7,80	74,78%	13/07/2017
45	PERNAMBUCO	MUNDAÚ	INHUMAS	PALMEIRINA	7,87	7,54	95,83%	16/07/2017
46	PERNAMBUCO	PAJEÚ	SÃO JOSE II	SÃO JOSE DO EGITO	7,15	0,16	2,26%	27/07/2017
47	PERNAMBUCO	GOIANA	PALMEIRINHA	BOM JARDIM	6,50	1,68	25,91%	13/07/2017
48	PERNAMBUCO	GOIANA	TIUMA	TIMBAUBA	6,11	1,84	30,16%	14/06/2017
49	PERNAMBUCO	MOXOTÓ	CACHOEIRA I	SERTÂNIA	5,95	SECO	SECO	13/07/2017
50	PERNAMBUCO	BRÍGIDA	PARNAMIRIM	PARNAMIRIM	5,72	SEM INFORMAÇÃO	SEM INFORMAÇÃO	-
51	PERNAMBUCO	IPANEMA	INGAZEIRA	VENTUROSA	4,80	2,36	49,21%	13/07/2017
52	PERNAMBUCO	PONTAL	CRUZ DE SALINA	PETROLINA	4,02	SEM INFORMAÇÃO	SEM INFORMAÇÃO	-
53	PERNAMBUCO	TERRA NOVA	POÇO GRANDE	SERRITA	3,92	SEM INFORMAÇÃO	SEM INFORMAÇÃO	-
54	PERNAMBUCO	IPANEMA	IPANEMINHA	PESQUEIRA	3,90	3,03	77,74%	12/07/2017
55	PERNAMBUCO	UNA	GURJÃO	CAPOEIRAS	3,85	0,19	4,84%	29/05/2017
56	PERNAMBUCO	BRÍGIDA	ARARIPINA (BAIXIO)	ARARIPINA	3,70	SEM INFORMAÇÃO	SEM INFORMAÇÃO	-
57	PERNAMBUCO	TERRA NOVA	JUA	MIRANDIBA	3,50	SECO	SECO	30/06/2017
58	PERNAMBUCO	PAJEÚ	CHINELO	CARNAÍBA	3,45	SECO	SECO	01/08/2017
59	PERNAMBUCO	GL-2	SICUPEMA	CABO	3,20	CHEIO	CHEIO	13/07/2017
60	PERNAMBUCO	PAJEÚ	QUEBRA UNHA	FLORESTA	3,19	SEM INFORMAÇÃO	SEM INFORMAÇÃO	-
61	PERNAMBUCO	CAPIBARIBE	OITIS	BREJO DA M. DE DEUS	3,02	1,36	45,15%	13/07/2017
62	PERNAMBUCO	PONTAL	PAU BRANCO	AFRÂNIO	3,00	SEM INFORMAÇÃO	SEM INFORMAÇÃO	-
63	PERNAMBUCO	IPANEMA	MORORO	PEDRA	2,93	1,28	43,81%	24/07/2017
64	PERNAMBUCO	GL-2	BITA	IPOJUCA	2,77	CHEIO	CHEIO	13/07/2017
65	PERNAMBUCO	CAPIBARIBE	MATEUS VIEIRA	TAQUARITENGA DO NORTE	2,75	SECO	SECO	30/06/2017
66	PERNAMBUCO	MOXOTÓ	BARRA	SERTÂNIA	2,74	CHEIO	CHEIO	24/07/2017



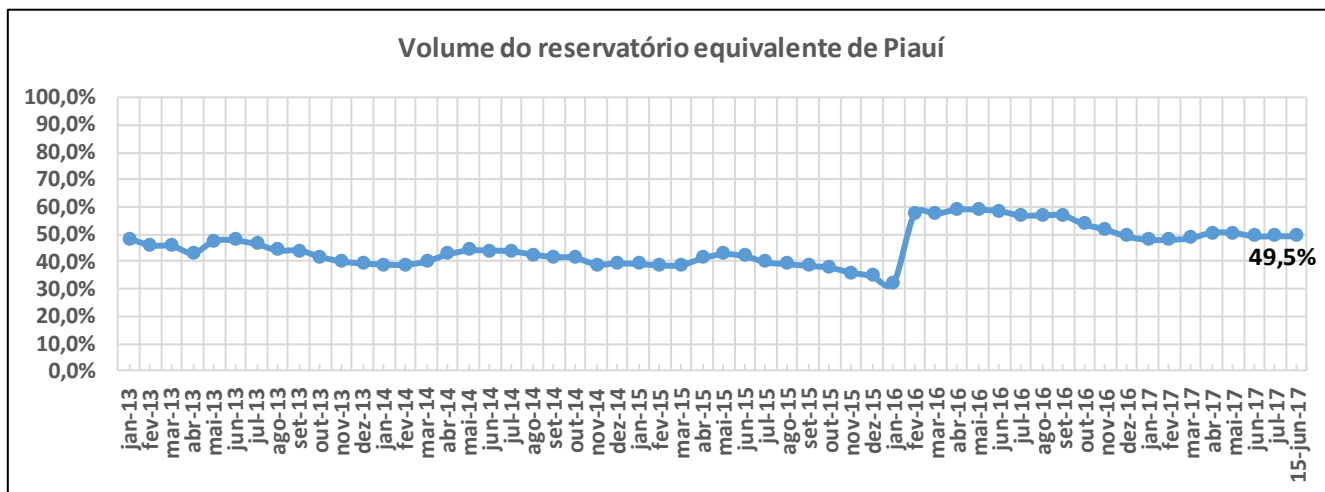
ITEM	ESTADO	BACIA	RESERVATÓRIO	MUNICÍPIO	CAPACIDADE (hm³)	VOLUME (hm³)	VOLUME (%)	DATA DA INFORMAÇÃO
67	PERNAMBUCO	MUNDAÚ	CAJARANA	GARANHUNS/CAPOEIRAS	2,59	SEM INFORMAÇÃO	SEM INFORMAÇÃO	-
68	PERNAMBUCO	UNA	POÇO DA AREIA	CAMOCIM DE S. FÉLIX	2,36	SECO	SECO	09/05/2017
69	PERNAMBUCO	BRÍGIDA	SÍTIO DOS MOREIRAS	MOREILANDIA	2,10	SEM INFORMAÇÃO	SEM INFORMAÇÃO	-
70	PERNAMBUCO	PONTAL	PAU FERRO (PETROLINA)	PETROLINA	2,07	SECO	SECO	09/05/2017
71	PERNAMBUCO	IPOJUCA	DUAS SERRAS	POÇÃO	2,03	SECO	SECO	30/06/2017
72	PERNAMBUCO	IPOJUCA	MANUÍNO	BEZERROS	2,02	SECO	SECO	09/05/2017
73	PERNAMBUCO	MUNDAÚ	MUNDAÚ (GARANHUNS)	GARANHUNS	1,97	1,21	61,26%	14/06/2017
74	PERNAMBUCO	BRÍGIDA	BARRINHA	CEDRO	1,96	SECO	SECO	30/06/2017
75	PERNAMBUCO	UNA	BONITINHO	BONITO	1,84	SEM INFORMAÇÃO	SEM INFORMAÇÃO	-
76	PERNAMBUCO	PAJEÚ	BOM SUCESSO	TUPARETAMA	1,74	0,17	9,82%	01/08/2017
77	PERNAMBUCO	GARÇAS	CACIMBA	SANTA CRUZ DE MALTA	1,73	SEM INFORMAÇÃO	SEM INFORMAÇÃO	-
78	PERNAMBUCO	PAJEÚ	BOA VISTA	ITAPETIM	1,63	0,19	11,37%	27/07/2017
79	PERNAMBUCO	SIRINHAÉM	BREJÃO	SAIRÉ	1,63	SEM INFORMAÇÃO	SEM INFORMAÇÃO	-
80	PERNAMBUCO	BRÍGIDA	BARRIGUDA	ARARIPINA	1,62	SEM INFORMAÇÃO	SEM INFORMAÇÃO	-
81	PERNAMBUCO	TERRA NOVA	BARRA DO CHAPÉU	CABROBÓ	1,60	SEM INFORMAÇÃO	SEM INFORMAÇÃO	-
82	PERNAMBUCO	CAPIBARIBE	MACHADO	BREJO DA M. DE DEUS	1,60	SEM INFORMAÇÃO	SEM INFORMAÇÃO	-
83	PERNAMBUCO	PAJEÚ	MÃE D'ÁGUA	ITAPETIM	1,50	0,30	20,13%	27/07/2017
84	PERNAMBUCO	PONTAL	BARRA DA MELANCIA	AFRANIO	1,37	SEM INFORMAÇÃO	SEM INFORMAÇÃO	-
85	PERNAMBUCO	UNA	CAIANINHA	SÃO JOAQUIM DO MONTE	1,36	CHEIO	CHEIO	13/07/2017
86	PERNAMBUCO	IPOJUCA	TAQUARA	CARUARU	1,35	1,27	94,06%	17/07/2017
87	PERNAMBUCO	IPANEMA	MULUNGU	BUIQUE	1,28	CHEIO	CHEIO	24/07/2017
88	PERNAMBUCO	PAJEÚ	SERRINHA/SERRARIA	BREJINHO	1,26	SECO	SECO	30/06/2017
89	PERNAMBUCO	PONTAL	TERRA NOVA	PETROLINA	1,22	SECO	SECO	09/05/2017
90	PERNAMBUCO	IPOJUCA	Tabocas-Piaça	BELO JARDIM	1,17	CHEIO	99,82%	13/07/2017
91	PERNAMBUCO	BRÍGIDA	VARZINHA	OURICURI	1,13	SEM INFORMAÇÃO	SEM INFORMAÇÃO	-
92	PERNAMBUCO	PAJEÚ	LAJE DO GATO	AFOGADOS DA INGAZEIRA	1,10	SECO	SECO	30/06/2017
93	PERNAMBUCO	PONTAL	SOLEDADE	PETROLINA	1,10	SECO	SECO	22/06/2017
94	PERNAMBUCO	UNA	BREJO DO BURACO	SAO CAETANO	1,07	0,73	68,06%	24/07/2017
95	PERNAMBUCO	BRÍGIDA	RANCHARIA	ARARIPINA	1,04	SECO	SECO	30/06/2017
96	PERNAMBUCO	IPOJUCA	GUILHERME AZEVEDO	CARUARU	0,79	SEM INFORMAÇÃO	SEM INFORMAÇÃO	-
97	PERNAMBUCO	IPOJUCA	SERRA DOS CAVALOS	CARUARU	0,61	0,08	12,23%	10/05/2017
98	PERNAMBUCO	IPOJUCA	JAIIME NEJAIM	CARUARU	0,60	SEM INFORMAÇÃO	SEM INFORMAÇÃO	-
99	PERNAMBUCO	MUNDAÚ	SÃO JACQUES	CANHOTINHO	0,40	0,40	100,90%	14/06/2017
100	PERNAMBUCO	IPOJUCA	BREJO DOS COELHOS	SÃO CAETANO	0,36	0,20	56,65%	17/07/2017
101	PERNAMBUCO	PAJEÚ	BREJINHO	TRIUNFO	0,28	SEM INFORMAÇÃO	SEM INFORMAÇÃO	-

Volume do reservatório equivalente de Pernambuco





ITEM	ESTADO	BACIA	RESERVATÓRIO	MUNICÍPIO	CAPACIDADE (hm³)	VOLUME (hm³)	VOLUME (%)	DATA DA INFORMAÇÃO
1	PIAUÍ	CANINDÉ	SALINAS	S. FCO. DO PIAUÍ	387,41	280,00	72,28%	07/06/2017
2	PIAUÍ	CANINDÉ	JENIPAPO	S. JOÃO DO PIAUÍ	248,00	228,00	91,94%	07/06/2017
3	PIAUÍ	GURGUEIA	ALGODÕES II	CURIMATÁ	247,00	36,00	14,57%	07/06/2017
4	PIAUÍ	CANINDÉ	PEDRA REDONDA	CONCEIÇÃO DO CANINDÉ	216,00	180,00	83,33%	07/06/2017
5	PIAUÍ	CANINDÉ	PETRÔNIO PORTELA	S. RAIMUNDO NONATO	181,25	13,00	7,17%	07/06/2017
6	PIAUÍ	CANINDÉ	BOCAINA	BOCAINA	106,00	18,01	16,99%	07/06/2017
7	PIAUÍ	CANINDÉ	PIAUS	SÃO JULIÃO	104,51	5,25	5,02%	07/06/2017
8	PIAUÍ	LONGÁ	CALDEIRÃO	PIRIPIRI	54,60	CHEIO	CHEIO	07/06/2017
9	PIAUÍ	CANINDÉ	BARREIRAS	FRONTEIRAS	52,80	0,65	1,23%	07/06/2017
10	PIAUÍ	CANINDÉ	INGAZEIRAS	PAULISTANA	25,72	14,36	55,84%	07/06/2017
11	PIAUÍ	CANINDÉ	CAJAZEIRAS	PIO IX	24,70	SECO	SECO	07/06/2017
12	PIAUÍ	CANINDÉ	ESTREITO	PADRE MARCOS	23,89	2,20	9,21%	07/06/2017
13	PIAUÍ	POTI	JOANA	PEDRO II	10,67	1,20	11,25%	07/06/2017
14	PIAUÍ	CANINDÉ	NONATO	DOM INOCÊNCIO	9,02	6,60	73,16%	07/06/2017
15	PIAUÍ	CANINDÉ	ALDEIAS	S. RAIMUNDO NONATO	7,24	1,60	22,11%	07/06/2017
16	PIAUÍ	POTI	BENEDITINOS	BENEDITINOS	4,29	2,20	51,28%	07/06/2017
17	PIAUÍ	CANINDÉ	BONFIM	BOM FIM	3,82	0,90	23,55%	07/06/2017
18	PIAUÍ	CANINDÉ	MALHADINHA	DIRCEU ARCO VERDE	2,08	0,45	21,68%	07/06/2017
19	PIAUÍ	CANINDÉ	FATIMA	PICOS	1,84	SECO	SECO	07/06/2017
20	PIAUÍ	LONGÁ	ANAJÁS	PIRIPIRI	1,28	0,65	50,66%	07/06/2017
21	PIAUÍ	CANINDÉ	POÇOS	SIMPLICIO MENDES	0,91	0,37	40,61%	07/06/2017
22	PIAUÍ	LONGÁ	CAMPO MAIOR	CAMPO MAIOR	0,60	0,59	98,33%	07/06/2017
23	PIAUÍ	CANINDÉ	CARACOL	CARACOL	0,59	0,13	22,22%	07/06/2017
24	PIAUÍ	LONGÁ	PÉ DE SERRA	PIRIPIRI	0,05	0,05	100,00%	07/06/2017





ITEM	ESTADO	BACIA	RESERVATÓRIO	MUNICÍPIO	CAPACIDADE (hm³)	VOLUME (hm³)	VOLUME (%)	DATA DA INFORMAÇÃO
1	R.G. DO NORTE	PIRANHAS/ASSU	ENG. ARMANDO RIBEIRO GONÇALVES	AÇU	2400,00	418,54	17,44%	15/07/2017
2	R.G. DO NORTE	APODI/MOSSORÓ	SANTA CRUZ DO APODI	APODI	599,71	116,70	19,46%	31/07/2017
3	R.G. DO NORTE	APODI/MOSSORÓ	UMARÍ	UPANEMA	292,81	SEM INFORMAÇÃO	SEM INFORMAÇÃO	-
4	R.G. DO NORTE	CEARÁ-MIRIM	POÇO BRANCO (JOÃO BATISTA DO REGO)	POÇO BRANCO	135,16	8,52	6,30%	23/06/2017
5	R.G. DO NORTE	POTENGI	TABATINGA	MACAÍBA	89,84	6,51	7,25%	17/05/2017
6	R.G. DO NORTE	PIRANHAS/ASSU	BOQUEIRÃO DE PARELHAS (MINISTRO JOÃO ALVES)	PARELHAS	84,79	14,24	16,79%	28/07/2017
7	R.G. DO NORTE	F. LIT. LESTE DE ESCOA	LAGOA DO BONFIM	NÍSIA FLORESTA	84,27	44,76	53,12%	08/06/2017
8	R.G. DO NORTE	PIRANHAS/ASSU	ITANS	CAICÓ	81,75	1,04	1,28%	15/07/2017
9	R.G. DO NORTE	PIRANHAS/ASSU	MENDUBIM	AÇU	76,35	42,42	55,57%	14/07/2017
10	R.G. DO NORTE	PIRANHAS/ASSU	SABUGI	SÃO JOÃO DO SABUGI	65,33	8,32	12,74%	18/07/2017
11	R.G. DO NORTE	APODI/MOSSORÓ	PAU DOS FERROS	PAU DOS FERROS	55,90	SECO	SECO	11/07/2017
12	R.G. DO NORTE	PIRANHAS/ASSU	PASSAGEM DAS TRAÍRAS	SÃO JOSÉ DO SERIDÓ	49,70	SECO	SECO	28/07/2017
13	R.G. DO NORTE	PIRANHAS/ASSU	MARECHAL DUTRA	ACARI	44,42	SECO	SECO	19/07/2017
14	R.G. DO NORTE	TRAIRI	TRAIRI	TANGARÁ	35,23	SECO	SECO	23/06/2017
15	R.G. DO NORTE	PIRANHAS/ASSU	ESGUICHO	OURO BRANCO	27,94	SECO	SECO	18/07/2017
16	R.G. DO NORTE	PIRANHAS/ASSU	CARNAÚBA	SÃO JOÃO DO SABUGI	25,71	6,38	24,80%	18/07/2017
17	R.G. DO NORTE	APODI/MOSSORÓ	LUCRÉCIA	LUCRÉCIA	24,75	SECO	SECO	12/07/2017
18	R.G. DO NORTE	PIRANHAS/ASSU	CRUZETA	CRUZETA	23,55	SECO	SECO	26/07/2017
19	R.G. DO NORTE	POTENGI	CAMPO GRANDE	SÃO PAULO DO POTENGI	23,14	0,29	1,25%	17/05/2017
20	R.G. DO NORTE	APODI/MOSSORÓ	RODEADOR	UMARIZAL	21,40	1,47	6,87%	12/07/2017
21	R.G. DO NORTE	JACU	JAPI II	SÃO JOSÉ DO CAMPESTRE	20,65	SECO	SECO	23/06/2017
22	R.G. DO NORTE	TRAIRI	INHARÉ	SANTA CRUZ	17,60	SECO	SECO	22/06/2017
23	R.G. DO NORTE	PIRANHAS/ASSU	BOQUEIRÃO DE ANGICOS	AFONSO BEZERRA	16,02	1,44	9,01%	20/06/2017
24	R.G. DO NORTE	PIRANHAS/ASSU	PATAXÓ	IPANGUAÇU	15,02	13,15	87,56%	15/07/2017
25	R.G. DO NORTE	PIRANHAS/ASSU	RIO DA PEDRA	SANTANA DO MATOS	13,60	0,14	1,05%	20/07/2017
26	R.G. DO NORTE	APODI/MOSSORÓ	MARCELINO VIEIRA	MARCELINO VIEIRA	11,20	SECO	SECO	12/07/2017
27	R.G. DO NORTE	BOQUEIRÃO	LAGOA DO BOQUEIRÃO	TOUROS	11,07	8,87	80,16%	19/06/2017
28	R.G. DO NORTE	DOCE	LAGOA DE EXTREMOZ	EXTREMOZ	11,02	8,18	74,23%	21/06/2017
29	R.G. DO NORTE	APODI/MOSSORÓ	BONITO II	SÃO MIGUEL	10,87	SECO	SECO	11/07/2017
30	R.G. DO NORTE	PIRANHAS/ASSU	DOURADO	CURRAIS NOVOS	10,32	0,42	4,10%	19/07/2017
31	R.G. DO NORTE	APODI/MOSSORÓ	JESUS MARIA JOSÉ	TENENTE ANANIAS	9,64	SECO	SECO	12/07/2017
32	R.G. DO NORTE	APODI/MOSSORÓ	RIACHO DA CRUZ II	RIACHO DA CRUZ	9,60	4,41	45,91%	26/07/2017
33	R.G. DO NORTE	PIRANHAS/ASSU	CALDEIRÃO DE PARELHAS	PARELHAS	9,32	0,75	8,08%	19/07/2017
34	R.G. DO NORTE	APODI/MOSSORÓ	FLECHAS	JOSÉ DA PENHA	8,95	SECO	SECO	12/07/2017
35	R.G. DO NORTE	APODI/MOSSORÓ	SANTO ANTÔNIO DAS CARAÚBAS	CARAÚBAS	8,54	0,69	8,02%	08/06/2017
36	R.G. DO NORTE	APODI/MOSSORÓ	PASSAGEM	RODOLFO FERNANDES	8,27	0,81	9,82%	26/07/2017
37	R.G. DO NORTE	PIRANHAS/ASSU	BELDROEGA	PARAÚ	8,06	7,00	86,84%	10/07/2017
38	R.G. DO NORTE	APODI/MOSSORÓ	TOURÃO	PATU	7,99	0,23	2,93%	26/07/2017
39	R.G. DO NORTE	PIRANHAS/ASSU	ZANGARELHAS	JARDIM DO SERIDÓ	7,92	0,24	3,02%	26/07/2017
40	R.G. DO NORTE	APODI/MOSSORÓ	MALHADA VERMELHA	SEVERIANO MELO	7,54	0,23	3,08%	26/07/2017
41	R.G. DO NORTE	APODI/MOSSORÓ	SANTANA (GANGORRA)	RAFAEL FERNANDES	7,00	SECO	SECO	25/04/2017
42	R.G. DO NORTE	PIRANHAS/ASSU	ALECRIM	SANTANA DO MATOS	7,00	0,48	6,80%	20/06/2017
43	R.G. DO NORTE	APODI/MOSSORÓ	MORCEGO	CAMPO GRANDE	6,71	1,05	15,60%	26/07/2017
44	R.G. DO NORTE	APODI/MOSSORÓ	BREJO	OLHO-D'ÁGUA DO BORGES	6,45	SECO	SECO	13/07/2017
45	R.G. DO NORTE	APODI/MOSSORÓ	PILÕES	PILÕES	5,90	SECO	SECO	24/04/2017
46	R.G. DO NORTE	APODI/MOSSORÓ	ENCANTO	ENCANTO	5,19	4,18	80,64%	11/07/2017
47	R.G. DO NORTE	TRAIRI	SANTA CRUZ DO TRAIRI	SANTA CRUZ	5,16	SECO	SECO	22/06/2017
48	R.G. DO NORTE	APODI/MOSSORÓ	25 DE MARÇO	PAU DOS FERROS	4,72	0,36	7,73%	11/07/2017
49	R.G. DO NORTE	APODI/MOSSORÓ	ARAPUÁ	LUIS GOMES	4,30	SEM INFORMAÇÃO	SEM INFORMAÇÃO	-
50	R.G. DO NORTE	APODI/MOSSORÓ	CURRAIS	ITALU	4,02	SEM INFORMAÇÃO	SEM INFORMAÇÃO	-
51	R.G. DO NORTE	APODI/MOSSORÓ	TESOURA	FRANCISCO DANTAS	3,90	SEM INFORMAÇÃO	SEM INFORMAÇÃO	-
52	R.G. DO NORTE	PIRANHAS/ASSU	CURRAIS NOVOS	CURRAIS NOVOS	3,82	0,11	2,93%	29/05/2017
53	R.G. DO NORTE	APODI/MOSSORÓ	CORREDOR	ANTÔNIO MARTINS	3,71	SEM INFORMAÇÃO	SEM INFORMAÇÃO	-
54	R.G. DO NORTE	PIRANHAS/ASSU	MUNDO NOVO	CAICÓ	3,60	SECO	SECO	29/05/2017
55	R.G. DO NORTE	APODI/MOSSORÓ	UMARIZAL	UMARIZAL	3,10	SEM INFORMAÇÃO	SEM INFORMAÇÃO	-
56	R.G. DO NORTE	APODI/MOSSORÓ	SOSSEGO	RODOLFO FERNANDES	2,33	SEM INFORMAÇÃO	SEM INFORMAÇÃO	-



Volume do reservatório equivalente de Rio Grande do Norte

