

BOLETIM DE ACOMPANHAMENTO  
DOS RESERVATÓRIOS DO NORDESTE  
DO BRASIL

v.11, n.22, nov. 2016

**República Federativa do Brasil**

Michel Temer

Presidente da República

**Ministério do Meio Ambiente – MMA**

José Sarney Filho

Ministro

**Agência Nacional de Águas - ANA**

**Diretoria Colegiada**

Vicente Andreu Guillo (Diretor-Presidente)

Paulo Lopes Varella Neto

João Gilberto Lotufo Conejo

Gisela Damm Forattini

Ney Maranhão

**Superintendência de Operações e Eventos Críticos**

Joaquim Guedes Corrêa Gondim Filho

# Boletim de Acompanhamento dos Reservatórios do Nordeste



## **Comitê de Editoração**

Presidente: João Gilberto Lotufo Conejo

Membros:

Reginaldo Pereira Miguel

Ricardo Medeiros de Andrade

Joaquim Guedes Corrêa Gondim Filho

Sérgio Rodrigues Ayrimoraes Soares

Preparador de originais: Diego Liz Pena

Revisor de Texto: Diego Liz Pena

Projeto gráfico: SOE

Os conceitos emitidos nesta publicação são de inteira responsabilidade dos autores.

Exemplares desta publicação podem ser solicitados para:

Agência Nacional de Águas – ANA

Centro de Documentação

Setor Policial Sul– Área 5, Quadra 3, Bloco L

70610-200 Brasília – DF

Fone: (61) 2109-5396

Fax: (61) 2109-5265

Endereço eletrônico: <http://www.ana.gov.br>

Correio eletrônico: [cedoc@ana.gov.br](mailto:cedoc@ana.gov.br)

©Agência Nacional de Águas 2016

Todos os direitos reservados.

É permitida a reprodução de dados e de informações contidas nesta publicação, desde que citada a fonte.

Catálogo na fonte – CEDOC – Biblioteca

A265b Agência Nacional de Águas (Brasil)

Boletim de Acompanhamento dos Reservatórios do Nordeste do Brasil / Agência Nacional de Águas, Superintendência de Operações e Eventos Críticos.

Brasília : ANA, 2016.

Mensal.

1. Administração Pública. 2. Agência Reguladora. 3. Relatório.  
4. Agência Nacional de Águas (Brasil).

**CDU 556.18 (81) (047.32)**

## SUMÁRIO:

- A Região Nordeste.....	06
- Considerações.....	06
- Reservatório Equivalente da Região Nordeste.....	07
- Estado da Bahia .....	08
- Estado do Ceará .....	09
- Estado do Maranhão .....	12
- Estado da Paraíba .....	13
- Estado de Pernambuco .....	16
- Estado do Piauí .....	18
- Estado do Rio Grande do Norte .....	19
- Estado de Sergipe .....	21

## **A Região Nordeste**

Com um área aproximada de 1.554.292 km<sup>2</sup>, a região Nordeste é a terceira maior do Brasil. Apesar de não ser a maior região brasileira, é a que possui maior número de estados: Alagoas, Bahia, Ceará, Maranhão, Paraíba, Pernambuco, Piauí, Rio Grande do Norte e Sergipe.

A baixa quantidade e a irregularidade da precipitação na Região Nordeste contribuem para reduzidos valores de disponibilidade hídrica.

Nas bacias de rios intermitentes, a quantidade natural de água disponível de forma duradoura ou "permanente" é nula. Assim, os reservatórios de acumulação, instalados nessas bacias, são os responsáveis pela regularização interanual dos deflúvios naturais, permitindo a disponibilização de vazões nos trechos passíveis de perenização, a jusante, durante os períodos secos do ano, conforme um determinado nível de garantia. Essas vazões regularizadas pelos açudes constituem, portanto, a disponibilidade de águas superficiais nesses trechos para o atendimento dos diversos usos.

O acompanhamento da situação dos reservatórios da Região Nordeste é realizado pela Agência Nacional de Águas em articulação com os estados e instituições responsáveis pela operação daqueles, com acompanhamento quinzenal dos volumes de um total de 533 reservatórios.

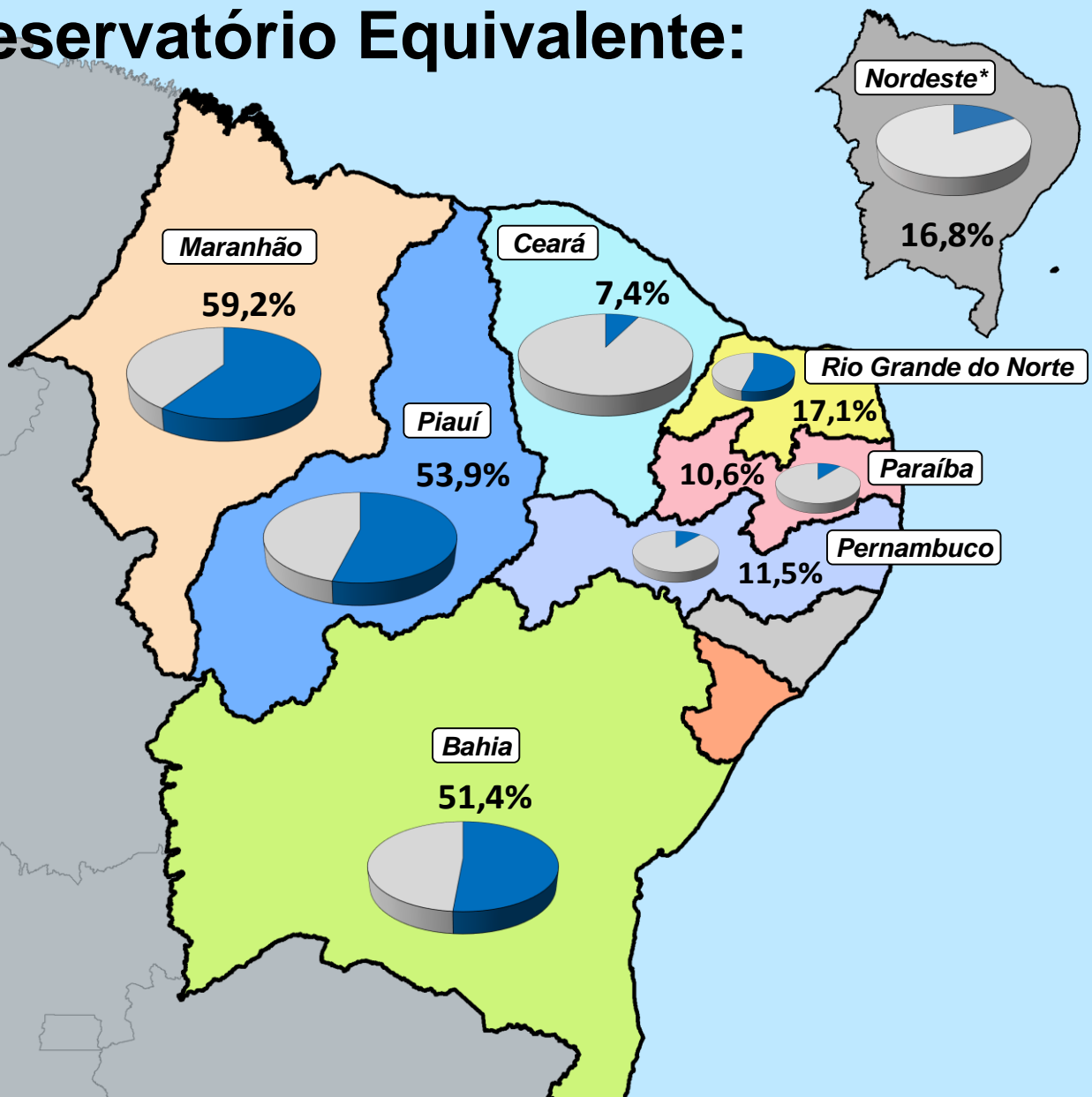
## **Considerações**

Para o acompanhamento da situação dos reservatórios são feitas as seguintes considerações:

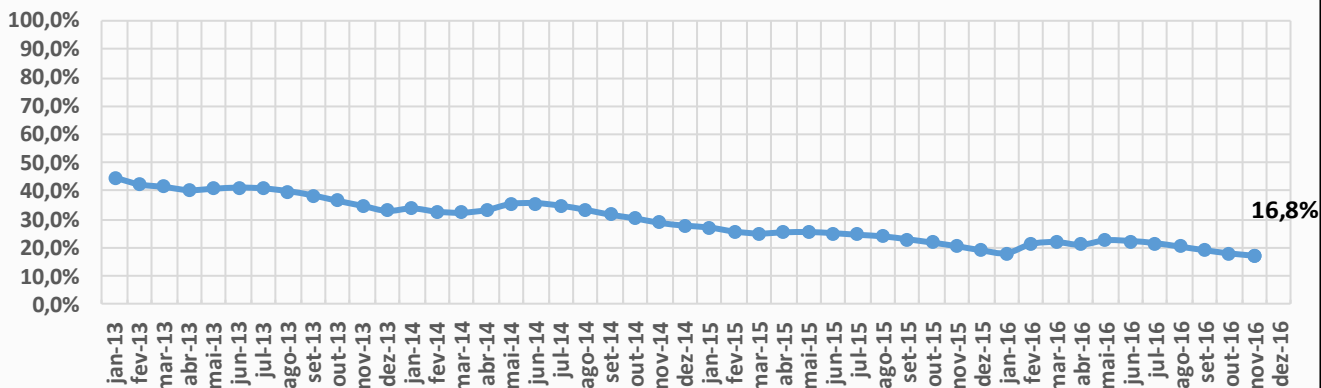
- São utilizados para o acompanhamento dos reservatórios os dados disponíveis mais próximos à data de elaboração do boletim de acompanhamento;
- São considerados como "sem informação" aqueles reservatórios que não possuem dados há mais de 90 dias;
- O reservatório equivalente é resultado da razão entre soma dos volumes armazenados nos reservatórios com capacidade igual ou superior a 10 hm<sup>3</sup> e a soma de suas respectivas capacidades.
- Os dados acerca dos reservatórios acompanhados também podem ser obtidos na página do Sistema de Acompanhamento de Reservatórios (SAR) no sítio: [sar.ana.gov.br](http://sar.ana.gov.br).

Os dados utilizados para a confecção deste acompanhamento são provenientes das seguintes instituições parceiras: DNOCS, COGERH, AESA, SEMARH/RN, APAC, CERB, INEMA, CODEVASF, COMPESA e CHESF.

# Reservatório Equivalente:



Evolução do volume do reservatório equivalente do Nordeste\*

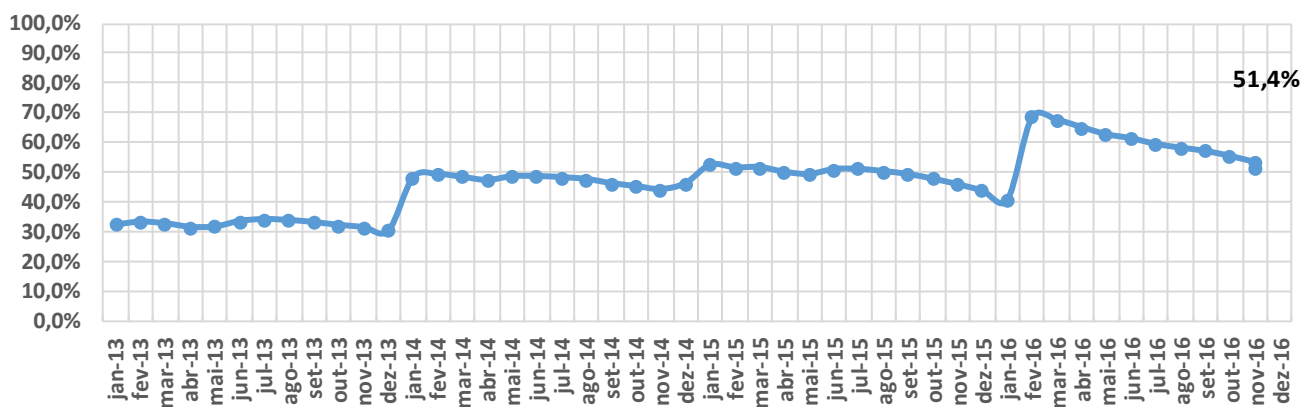


\* O cálculo do reservatório equivalente considera os volumes armazenados no seguintes estados: BA, CE, PB, PE, PI e RN



ITE	ESTAD	BACIA	RESERVATÓRIO	MUNICÍPIO	CAPACIDADE (hm <sup>3</sup> )	VOLUME (hm <sup>3</sup> )	VOLUME (%)	DATA DA INFORMAÇÃO
1	BAHIA	CONTAS	PEDRA	JEQUIÉ	1640,00	832,00	50,73%	16/11/2016
2	BAHIA	PARAGUAÇU	SÃO JOSÉ DO JACUIPE	S. JOSÉ DO JACUIPE	357,00	52,60	14,73%	07/11/2016
3	BAHIA	RIO DE CONTAS	ANAGÉ	ANAGÉ-CARAÍBAS	255,63	204,46	79,98%	14/11/2016
4	BAHIA	VAZA-BARRIS	COCOROBÓ	CANUDOS	245,38	164,41	67,00%	14/11/2016
5	BAHIA	JACUIPE	SANTA HELENA	MATA DE SÃO JOÃO	241,00	183,24	76,03%	07/11/2016
6	BAHIA	SÃO FRANCISCO	MIRORÓS (MANOEL NOVAIS)	IBIPEBA	158,00	32,54	20,59%	31/10/2016
7	BAHIA	ITAPICURU	RÔMULO CAMPOS (JACURICI)	ITIÚBA	146,82	111,12	75,68%	14/11/2016
8	BAHIA	RECONCAVO NORTE	JOANES II	CAMAÇARI	137,50	87,44	63,59%	07/11/2016
9	BAHIA	SÃO FRANCISCO	COVA DA MANDIOCA	URANDI	126,00	49,84	39,56%	11/11/2016
10	BAHIA	PARAGUAÇU	BANDEIRA DE MELO	ITAETÊ/BOA VISTA DO TUPIM	111,59	111,39	99,82%	07/11/2016
11	BAHIA	PARAGUAÇU	APERTADO	MUCUGÊ	108,69	23,38	21,51%	07/11/2016
12	BAHIA	RIO DE CONTAS	LUIZ VIEIRA (BRUMADO)	RIO DE CONTAS	105,00	22,16	21,10%	14/11/2016
13	BAHIA	SÃO FRANCISCO	ESTREITO	URANDI	76,00	19,18	25,24%	11/11/2016
14	BAHIA	ITAPICURU	ARACI	ARACI	65,84	31,21	47,40%	14/11/2016
15	BAHIA	PARAMIRIM	ZABUMBÃO	PARAMIRIM	60,85	23,98	39,41%	04/11/2016
16	BAHIA	SÃO FRANCISCO	CERAIMA	GUANANBI	58,00	49,18	84,79%	11/11/2016
17	BAHIA	RIO DE CONTAS	RIACHO DO PAULO	LIVRAMENTO	53,80	0,90	1,67%	14/11/2016
18	BAHIA	VAZA-BARRIS	GASPARINO	CORONEL JOÃO SÁ	48,62	23,85	49,05%	07/11/2016
19	BAHIA	RIO DE CONTAS	FUNIL	UBAITABA	46,40	43,30	93,32%	16/11/2016
20	BAHIA	RIO DE CONTAS	TRUVISCO	CACULÉ	39,00	7,95	20,38%	11/11/2016
21	BAHIA	ITAPICURU	PONTO NOVO	PONTO NOVO/FILADÉLFIA	38,94	15,29	39,27%	07/11/2016
22	BAHIA	ITAPICURU	PEDRAS ALTAS	CAÉM/CAPIM GROSSO	38,45	17,33	45,07%	07/11/2016
23	BAHIA	SÃO FRANCISCO	POÇO DO MAGRO	GUANAMBI	32,00	27,55	86,09%	11/11/2016
24	BAHIA	PARAGUAÇU	FRANÇA	PIRITIBA/MIGUEL CALMON	24,19	20,11	83,13%	07/11/2016
25	BAHIA	RIO DE CONTAS	TREMEDAL	TREMEDAL	23,75	19,54	82,27%	11/11/2016
26	BAHIA	RECONCAVO NORTE	JOANES I	LAURO DE FREITAS	19,00	14,06	74,00%	07/11/2016
27	BAHIA	ITAPICURU	PINDOBAÇU	PINDOBAÇU	16,88	16,07	95,20%	07/11/2016
28	BAHIA	RIO DE CONTAS	CRISTALÂNDIA	BRUMADO/ITUAÇU	16,71	6,61	39,56%	04/11/2016
29	BAHIA	SÃO FRANCISCO	PINHÕES	JUAZEIRO-CURACÁ	15,22	6,50	42,71%	14/11/2016
30	BAHIA	ITAPICURU	SOHEN	S. BONFIM	14,46	SEM INFORMAÇÃO	SEM INFORMAÇÃO	-
31	BAHIA	ITAPICURU	ANDORINHA II	ANDORINHA	13,68	10,09	73,76%	14/11/2016
32	BAHIA	VAZA-BARRIS	ADUSTINA	ADUSTINA	13,43	0,77	5,72%	07/11/2016
33	BAHIA	RIO PARDO	ÁGUA FRIA II	BARRA DO CHOÇA	6,46	3,14	48,61%	03/11/2016
34	BAHIA	RIO DE CONTAS	ARACATU	ARACATU	6,40	4,55	71,09%	04/11/2016
35	BAHIA	RIO DE CONTAS	CHAMPRAO	CONDEÚBA	5,98	3,30	55,18%	14/11/2016
36	BAHIA	ITAPICURU	CACHOEIRA GRANDE	JACOBINA	5,42	2,81	51,85%	31/10/2016
37	BAHIA	RECONCAVO NORTE	IPITANGA I	SALVADOR	4,88	4,84	99,18%	07/11/2016
38	BAHIA	RIO PARDO	SERRA PRETA	BARRA DO CHOÇA	4,74	2,32	48,95%	07/11/2016
39	BAHIA	RECONCAVO SUL	TAPERA - JAGUARIPE	JAGUARIPE	4,39	CHEIO	CHEIO	07/11/2016
40	BAHIA	RECONCAVO NORTE	IPITANGA II	SALVADOR	4,60	2,35	51,09%	07/11/2016
41	BAHIA	ITAPICURU	QUICÉ	S. DO BONFIM	4,23	2,11	49,88%	14/11/2016
42	BAHIA	RIO DE CONTAS	MORRINHOS	POÇÕES	3,11	1,74	55,95%	14/11/2016
43	BAHIA	RECONCAVO NORTE	COBRE	SALVADOR	2,34	2,33	99,57%	26/10/2016
44	BAHIA	RECONCAVO NORTE	PITUAÇU	SALVADOR	2,31	1,91	82,68%	26/10/2016
45	BAHIA	ITAPICURU	AIPIM	ANTONIO GONÇALVES	2,28	2,11	92,54%	04/11/2016

Volume do reservatório equivalente da Bahia







ITE	ESTAD	BACIA	RESERVATÓRIO	MUNICÍPIO	CAPACIDADE (hm <sup>3</sup> )	VOLUME (hm <sup>3</sup> )	VOLUME (%)	DATA DA INFORMAÇÃO
1	Ceará	Médio Jaguaribe	CASTANHÃO	ALTO SANTO	6700,00	365,78	5,46%	16/11/2016
2	Ceará	Alto Jaguaribe	ORÓS	ORÓS	1940,00	344,00	17,73%	16/11/2016
3	Ceará	Banabuiú	BANABUIÚ	BANABUIÚ	1601,00	SECO	SECO	16/11/2016
4	Ceará	Acarauá	ARARAS	VARJOTA	891,00	30,89	3,47%	14/11/2016
5	Ceará	Médio Jaguaribe	FIGUEIREDO	ALTO SANTO	520,00	0,36	0,07%	11/11/2016
6	Ceará	Banabuiú	PEDRAS BRANCAS	QUIXADÁ	434,04	35,12	8,09%	14/11/2016
7	Ceará	Metropolitana	PACOTI	HORIZONTE	380,00	52,22	13,74%	16/11/2016
8	Ceará	Curu	PENTECOSTE	PENTECOSTE	360,00	SECO	SECO	14/11/2016
9	Ceará	Curu	GENERAL SAMPAIO	GENERAL SAMPAIO	322,20	6,02	1,87%	14/11/2016
10	Ceará	Acarauá	TAQUARA	CARIRE	320,78	35,95	11,21%	11/11/2016
11	Ceará	Alto Jaguaribe	TRUSSU	IGUATU	301,00	42,33	14,06%	14/11/2016
12	Ceará	Acarauá	EDSON QUEIROZ	SANTA QUITÉRIA	254,00	27,84	10,96%	14/11/2016
13	Ceará	Metropolitana	PACAJUS	PACAJUS	240,00	27,14	11,31%	16/11/2016
14	Ceará	Curu	CAXITORE	UMIRIM	202,00	7,89	3,91%	14/11/2016
15	Ceará	Alto Jaguaribe	ARNEIROZ II	ARNEIROZ	197,06	35,79	18,16%	14/11/2016
16	Ceará	Metropolitana	ARACOIABA	ARACOIABA	170,70	12,99	7,61%	16/11/2016
17	Ceará	Metropolitana	POMPEU SOBRINHO	CHORÓ	143,00	5,05	3,53%	14/11/2016
18	Ceará	Parnaíba	JABURU I	UBAJARA	136,76	21,99	16,08%	14/11/2016
19	Ceará	Banabuiú	CEDRO	QUIXADÁ	126,00	SECO	SECO	14/11/2016
20	Ceará	Metropolitana	SITIOS NOVOS	CAUCAIA	126,00	SECO	SECO	16/11/2016
21	Ceará	Banabuiú	FOGAREIRO	QUIXERAMOBIM	118,82	SECO	SECO	11/11/2016
22	Ceará	Parnaíba	JABURU II	INDEPENDÊNCIA	116,00	SECO	SECO	10/11/2016
23	Ceará	Salgado	ATALHO	BREJO SANTO	108,25	2,86	2,64%	14/11/2016
24	Ceará	Parnaíba	FLOR DO CAMPO	NOVO ORIENTE	105,00	3,13	2,98%	14/11/2016
25	Ceará	Parnaíba	BARRA VELHA	INDEPENDÊNCIA	99,50	SECO	SECO	14/11/2016
26	Ceará	Acarauá	AYRES DE SOUZA	SOBRAL	96,80	10,20	10,54%	14/11/2016
27	Ceará	Parnaíba	CARNAUBAL	CRATEÚS	87,69	SECO	SECO	14/11/2016
28	Ceará	Banabuiú	CIPOADA	MORADA NOVA	86,09	SECO	SECO	14/11/2016
29	Ceará	Coreaú	ITAÚNA	GRANJA	77,50	38,90	50,19%	14/11/2016
30	Ceará	Banabuiú	PIRABIBU	QUIXERAMOBIM	74,00	SECO	SECO	14/11/2016
31	Ceará	Banabuiú	PATU	SENADOR POMPEU	71,83	3,58	4,98%	14/11/2016
32	Ceará	Alto Jaguaribe	CANOAS	ASSARÉ	69,25	5,97	8,62%	14/11/2016
33	Ceará	Salgado	LIMA CAMPOS	ICÓ	66,38	8,79	13,24%	11/11/2016
34	Ceará	Litoral	MISSI	MIRAIMA	65,30	7,63	11,68%	10/11/2016
35	Ceará	Metropolitana	CASTRO	ITAPIÚNA	63,90	SECO	SECO	14/11/2016
36	Ceará	Coreaú	GANGORRA	GRANJA	62,50	10,12	16,19%	14/11/2016
37	Ceará	Médio Jaguaribe	RIACHO DO SANGUE	OLONÓPOLE	61,42	SECO	SECO	10/11/2016
38	Ceará	Coreaú	ANGICÓS	COREAÚ	56,05	10,77	19,21%	14/11/2016
39	Ceará	Banabuiú	QUIXERAMOBIM	QUIXERAMOBIM	54,00	SECO	SECO	14/11/2016
40	Ceará	Litoral	GAMELEIRA	ITAPIOCA	52,64	35,60	67,63%	14/11/2016
41	Ceará	Acarauá	ACARAÚ MIRIM	MASSAPÉ	52,00	16,91	32,52%	14/11/2016
42	Ceará	Alto Jaguaribe	POÇO DA PEDRA	CAMPOS SALES	52,00	SECO	SECO	14/11/2016
43	Ceará	Banabuiú	POÇO DO BARRO	MORADA NOVA	52,00	0,69	1,33%	03/11/2016
44	Ceará	Alto Jaguaribe	VÁRZEA DO BOI	TAUÁ	51,91	1,15	2,22%	14/11/2016
45	Ceará	Acarauá	FORQUILHA	FORQUILHA	50,13	0,81	1,62%	14/11/2016
46	Ceará	Alto Jaguaribe	MUQUÉM	CARIÚS	47,64	7,98	16,75%	14/11/2016
47	Ceará	Salgado	ROSÁRIO	LAVRAS DA MANGABEIRA	47,20	7,98	16,91%	11/11/2016
48	Ceará	Metropolitana	RIACHÃO	ITAITINGA	46,95	12,52	26,67%	16/11/2016
49	Ceará	Salgado	JENIPEPEIRO II	BAIXIO	43,45	SECO	SECO	14/11/2016
50	Ceará	Banabuiú	SERAFIM DIAS	MOMBAÇA	43,00	SECO	SECO	14/11/2016
51	Ceará	Coreaú	TUCUNDUBA	SENADOR SÁ	41,43	19,56	47,21%	14/11/2016
52	Ceará	Metropolitana	MALCOZINHADO	CASCVEL	37,84	3,69	9,75%	14/11/2016
53	Ceará	Salgado	MANOEL BALBINO	JUAZEIRO DO NORTE	37,18	1,70	4,57%	14/11/2016
54	Ceará	Banabuiú	UMARI	MADALENA	35,04	SECO	SECO	14/11/2016
55	Ceará	Salgado	CACHOEIRA	AURORA	34,33	3,18	9,26%	11/11/2016
56	Ceará	Metropolitana	BATENTE	OCARA	33,51	0,56	1,67%	14/11/2016
57	Ceará	Metropolitana	GAVIÃO	PACATUBA	33,30	27,05	81,23%	16/11/2016
58	Ceará	Curu	FRIOS	UMIRIM	33,02	0,58	1,76%	14/11/2016
59	Ceará	Salgado	PRAZERES	BARRO	32,50	2,93	9,02%	14/11/2016
60	Ceará	Salgado	UBALDINHO	CEDRO	31,80	7,57	23,81%	11/11/2016
61	Ceará	Salgado	QUIXABINHA	MAURITI	31,78	SECO	SECO	14/11/2016
62	Ceará	Parnaíba	REALJO	CRATEÚS	31,55	1,48	4,69%	14/11/2016
63	Ceará	Curu	SOUZA	CANINDÉ	30,84	SECO	SECO	14/11/2016
64	Ceará	Alto Jaguaribe	FAVELAS	TAUÁ	30,10	SECO	SECO	14/11/2016
65	Ceará	Metropolitana	ACARAPE DO MEIO	REDEÇÃO	29,59	5,68	19,20%	14/11/2016
66	Ceará	Banabuiú	SÃO JOSÉ II	PIQUET CARNEIRO	29,14	SECO	SECO	08/11/2016

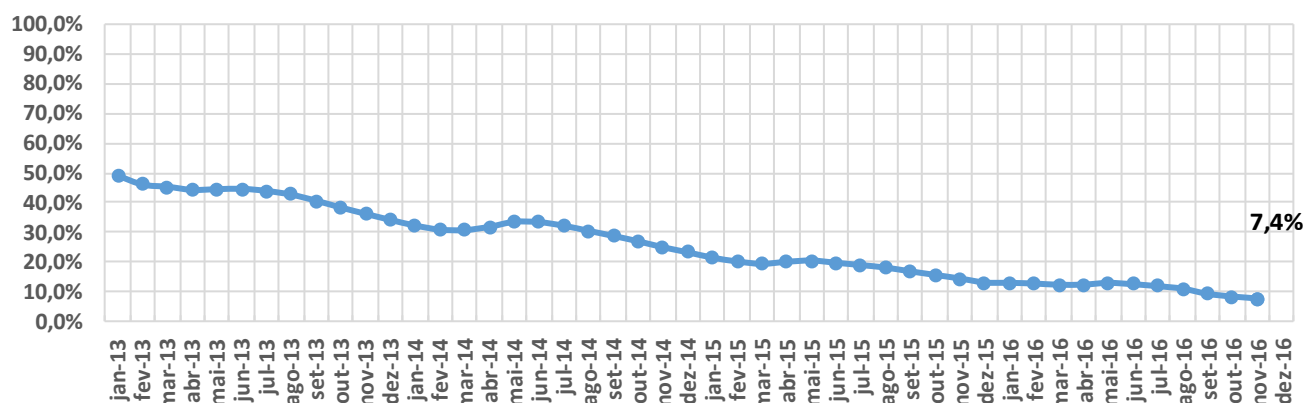


ITEM	ESTADO	BACIA	RESERVATÓRIO	MUNICÍPIO	CAPACIDADE (hm³)	VOLUME (hm³)	VOLUME (%)	DATA DA INFORMAÇÃO
67	Ceará	Salgado	THOMÁS OSTERNE	CRATO	28,78	2,34	8,13%	14/11/2016
68	Ceará	Curu	TEJUÇOCA	TEJUÇOCA	28,11	SECO	SECO	14/11/2016
69	Ceará	Metropolitana	CATUCINZENTA	AQUIRAZ	27,13	1,11	4,09%	14/11/2016
70	Ceará	Médio Jaguaribe	JOAQUIM TÁVORA	JAGUARIBE	26,77	3,70	13,82%	11/11/2016
71	Ceará	Acaraú	CARÃO	TAMBORIL	26,23	SECO	SECO	14/11/2016
72	Ceará	Litoral	SANTO ANTÔNIO DE ARACATI	SOBRAL	24,34	1,51	6,20%	10/11/2016
73	Ceará	Baixo Jaguaribe	SANTO ANTÔNIO DE RUSSAS	RUSSAS	24,00	SECO	SECO	14/11/2016
74	Ceará	Médio Jaguaribe	RIACHO DA SERRA	ALTO SANTO	23,47	0,60	2,56%	14/11/2016
75	Ceará	Coreaú	MARTINÓPOLE	MARTINÓPOLE	23,20	2,04	8,79%	14/11/2016
76	Ceará	Litoral	MUNDAÚ	URUBURETAMA	21,30	7,12	33,43%	14/11/2016
77	Ceará	Salgado	OLHO D'ÁGUA	VÁRZEA ALEGRE	21,00	6,05	28,81%	14/11/2016
78	Ceará	Banabuiú	VIEIRÃO	BOA VIAGEM	20,96	SECO	SECO	14/11/2016
79	Ceará	Alto Jaguaribe	MAMOEIRO	ANTONINA DO NORTE	20,68	1,39	6,72%	14/11/2016
80	Ceará	Curu	JERIMUM	IRAUÇUBA	20,50	SECO	SECO	14/11/2016
81	Ceará	Acaraú	ARREBITA	FORQUILHA	19,60	0,83	4,23%	14/11/2016
82	Ceará	Alto Jaguaribe	BENGUÊ	AUIUBA	19,56	2,94	15,03%	14/11/2016
83	Ceará	Alto Jaguaribe	RIVALDO DE CARVALHO	CATARINA	19,52	0,64	3,28%	14/11/2016
84	Ceará	Litoral	SÃO PEDRO TIMBAÚBA	MIRAÍMA	19,25	2,06	10,70%	14/11/2016
85	Ceará	Alto Jaguaribe	FAÉ	QUIXELÔ	19,00	SECO	SECO	14/11/2016
86	Ceará	Banabuiú	TRAPIÁ II	PEDRA BRANCA	18,19	SECO	SECO	14/11/2016
87	Ceará	Coreaú	DIAMANTINO II	MARCO	18,04	5,28	29,27%	14/11/2016
88	Ceará	Alto Jaguaribe	BROCO	TAUÁ	17,50	0,47	2,69%	14/11/2016
89	Ceará	Médio Jaguaribe	JENIPEPEIRO	DEP. IRAPUAN PINHEIRO	17,00	SECO	SECO	05/11/2016
90	Ceará	Alto Jaguaribe	TRICI	TAUÁ	16,50	7,00	42,42%	04/11/2016
91	Ceará	Litoral	POÇO VERDE	ITAPIPOCA	13,65	4,32	31,65%	14/11/2016
92	Ceará	Acaraú	CARMINA	CATUNDA	13,63	SECO	SECO	14/11/2016
93	Ceará	Coreaú	DIAMANTE	COREAÚ	13,20	1,29	9,77%	14/11/2016
94	Ceará	Médio Jaguaribe	CANAFÍSTULA	IRACEMA	13,11	SECO	SECO	14/11/2016
95	Ceará	Coreaú	VÁRZEA DA VOLTA	MORAÚJO	12,50	0,65	5,20%	14/11/2016
96	Ceará	Acaraú	FARIAS DE SOUSA	NOVA RUSSAS	12,23	SECO	SECO	14/11/2016
97	Ceará	Banabuiú	CURRAL VELHO	MORADA NOVA	12,17	7,68	63,11%	16/11/2016
98	Ceará	Banabuiú	MONSENHOR TABOSA	MONSENHOR TABOSA	12,10	0,45	3,72%	14/11/2016
99	Ceará	Metropolitana	CAUHIPE	CAUCAIA	12,00	5,50	45,83%	14/11/2016
100	Ceará	Metropolitana	AMANARY	MARANGUAPE	11,01	SECO	SECO	14/11/2016
101	Ceará	Médio Jaguaribe	EMA	IRACEMA	10,39	0,21	2,02%	11/11/2016
102	Ceará	Curu	SÃO MATEUS	CANINDÉ	10,33	SECO	SECO	14/11/2016
103	Ceará	Metropolitana	MACACOS	IBARETAMA	10,32	0,52	5,04%	01/11/2016
104	Ceará	Parnaíba	SUCESSO	TAMBORIL	10,00	0,23	2,30%	14/11/2016
105	Ceará	Acaraú	SÃO VICENTE	SANTANA DO ACARAÚ	9,84	4,17	42,38%	14/11/2016
106	Ceará	Metropolitana	MARANGUAPINHO	MARANGUAPE	9,35	6,11	65,35%	14/11/2016
107	Ceará	Metropolitana	PESQUEIRO	CAPISTRANO	9,03	0,52	5,76%	14/11/2016
108	Ceará	Alto Jaguaribe	PARAMBU	PARAMBU	8,53	0,24	2,81%	14/11/2016
109	Ceará	Litoral	SANTA MARIA DE ARACATI	SOBRAL	8,20	SECO	SECO	14/11/2016
110	Ceará	Parnaíba	SÃO JOSÉ III	IPAPORANGA	7,96	0,30	3,77%	14/11/2016
111	Ceará	Banabuiú	SÃO JOSÉ I	BOA VIAGEM	7,67	SEM INFORMAÇÃO	SEM INFORMAÇÃO	-
112	Ceará	Litoral	PATOS	SOBRAL	7,55	1,56	20,66%	11/11/2016
113	Ceará	Médio Jaguaribe	POTIRETAMA	POTIRETAMA	6,33	SECO	SECO	14/11/2016
114	Ceará	Metropolitana	ITAPEBUSSU	MARANGUAPE	6,30	2,54	40,32%	11/11/2016
115	Ceará	Acaraú	JATOBÁ II	IPUEIRAS	6,24	0,24	3,85%	14/11/2016
116	Ceará	Curu	SALÃO	CANINDÉ	6,04	SECO	SECO	14/11/2016
117	Ceará	Acaraú	BONITO	IPÚ	6,00	SECO	SECO	14/11/2016
118	Ceará	Banabuiú	CAPITÃO MOR	PEDRA BRANCA	6,00	0,77	12,83%	14/11/2016
119	Ceará	Médio Jaguaribe	SANTA MARIA	ERERÉ	5,87	0,37	6,30%	14/11/2016
120	Ceará	Coreaú	TRAPIÁ III	COREAÚ	5,51	1,59	28,86%	14/11/2016
121	Ceará	Médio Jaguaribe	ADAUTO BEZERRA	PEREIRO	5,25	SECO	SECO	14/11/2016
122	Ceará	Coreaú	PREMUOCA	URUOCA	5,20	SECO	SECO	14/11/2016
123	Ceará	Médio Jaguaribe	NOVA FLORESTA	JAGUARIBE	5,19	SECO	SECO	14/11/2016
124	Ceará	Curu	DESTERRO	CARIDADE	5,01	SECO	SECO	14/11/2016
125	Ceará	Acaraú	SOBRAL	SOBRAL	4,68	0,71	15,17%	14/11/2016
126	Ceará	Parnaíba	CUPIM	INDEPENDÊNCIA	4,55	SECO	SECO	14/11/2016
127	Ceará	Alto Jaguaribe	QUINCOÉ	ACOIPIARA	4,33	0,14	3,23%	14/11/2016
128	Ceará	Curu	Itapajé	ITAPAGÉ	4,24	1,76	41,51%	14/11/2016
129	Ceará	Litoral	GERARDO ATIMBONE	SOBRAL	4,00	0,04	1,00%	14/11/2016
130	Ceará	Litoral	QUANDÚ	ITAPIPOCA	4,00	1,62	40,50%	10/11/2016
131	Ceará	Alto Jaguaribe	MONTE BELO	ARARIPE	3,96	SECO	SECO	14/11/2016
132	Ceará	Médio Jaguaribe	TIGRE	OLONÓPOLE	3,51	0,22	6,27%	14/11/2016



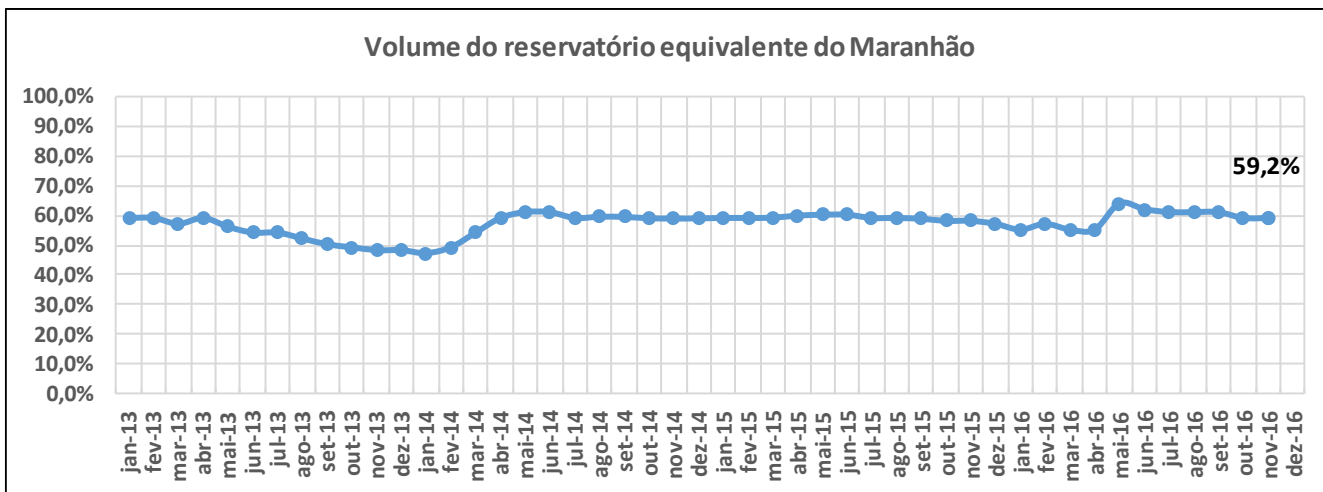
ITEM	ESTADO	BACIA	RESERVATÓRIO	MUNICÍPIO	CAPACIDADE (hm³)	VOLUME (hm³)	VOLUME (%)	DATA DA INFORMAÇÃO
133	Ceará	Acaraú	JENIPAPO	MERUOCA	3,50	2,54	72,57%	11/11/2016
134	Ceará	Alto Jaguaribe	FORQUILHA II	TAUÁ	3,40	SECO	SECO	14/11/2016
135	Ceará	Parnaíba	COLINA	QUITERIANÓPOLIS	3,25	2,17	66,77%	14/11/2016
136	Ceará	Curu	SÃO DOMINGOS	CARIDADE	3,20	SECO	SECO	14/11/2016
137	Ceará	Médio Jaguaribe	MADEIRO	PEREIRO	2,81	SECO	SECO	14/11/2016
138	Ceará	Salgado	TATAJUBA	ICÓ	2,72	1,39	51,10%	11/11/2016
139	Ceará	Metropolitana	PENEDO	MARANGUAPE	2,41	0,15	6,22%	14/11/2016
140	Ceará	Salgado	GOMES	MAURITI	2,39	0,41	17,15%	10/11/2016
141	Ceará	Salgado	SÃO DOMINGOS II	CARIRIAÇU	2,25	0,06	2,67%	11/11/2016
142	Ceará	Salgado	JUNCO	GRANJEIRO	2,03	0,17	8,37%	10/11/2016
143	Ceará	Alto Jaguaribe	VALÉRIO	ALTANEIRA	2,02	0,19	9,41%	14/11/2016
144	Ceará	Alto Jaguaribe	PAU PRETO	POTENGI	1,81	SECO	SECO	14/11/2016
145	Ceará	Alto Jaguaribe	DO CORONEL	ANTONINA DO NORTE	1,77	0,16	9,04%	14/11/2016
146	Ceará	Alto Jaguaribe	FACUNDO	PARAMBU	1,75	0,48	27,43%	14/11/2016
147	Ceará	Sertões de Crateús	BARRAGEM DO BATALHÃO	CRATEÚS	1,53	SECO	SECO	14/11/2016
148	Ceará	Alto Jaguaribe	CALDEIRÕES	SABOEIRO	1,13	0,97	85,84%	14/11/2016
149	Ceará	Banabuiú	JATOBÁ	MILHÃ	1,07	0,12	11,21%	04/11/2016
150	Ceará	Metropolitana	TIJUQUINHA	BATURITÉ	0,97	0,17	17,53%	14/11/2016
151	Ceará	Médio Jaguaribe	SANTO ANTÔNIO	IRACEMA	0,83	0,01	1,20%	31/08/2016

Volume do reservatório equivalente do Ceará





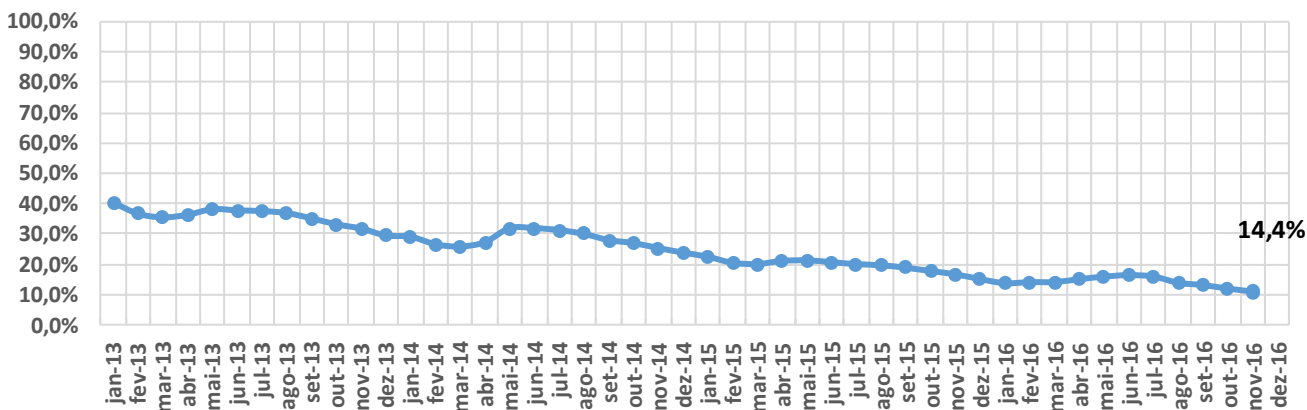
ITEM	ESTADO	BACIA	RESERVATÓRIO	MUNICÍPIO	CAPACIDADE (hm³)	VOLUME (hm³)	VOLUME (%)	DATA DA INFORMAÇÃO
1	MARANHÃO	GRAJAÚ/MEARIM	FLORES	JOSELÂNDIA	1014,00	600,00	59,17%	19/09/2016



ITEM	ESTADO	BACIA	RESERVATÓRIO	MUNICÍPIO	CAPACIDADE (hm³)	VOLUME (hm³)	VOLUME (%)	DATA DA INFORMAÇÃO
1	PARAÍBA	PIANCÓ	CUREMA	COREMAS	591,65	11,73	1,98%	03/11/2016
2	PARAÍBA	PIANCÓ	MÃE D'ÁGUA	COREMAS	568,00	48,11	8,47%	04/11/2016
3	PARAÍBA	ALTO PARAÍBA	EPITÁCIO PESSOA	BOQUEIRÃO	411,69	24,50	5,95%	04/11/2016
4	PARAÍBA	ALTO PIRANHAS	ENGENHEIRO ÁVIDOS	CAJAZEIRAS	255,00	14,03	5,50%	03/11/2016
5	PARAÍBA	MÉDIO PARAÍBA	ACAUÃ	ITATUBA	253,00	23,56	9,31%	03/11/2016
6	PARAÍBA	PIANCÓ	SACO	NOVA OLINDA	97,49	20,02	20,54%	30/09/2016
7	PARAÍBA	PEIXE	LAGOA DO ARROZ	CAJAZEIRAS	80,22	11,58	14,44%	03/11/2016
8	PARAÍBA	PIANCÓ	CACHOEIRA DOS CEGOS	CANTINGUEIRA	71,89	8,34	11,60%	15/09/2016
9	PARAÍBA	PIANCÓ	JENIPEPEIRO (BUIU)	OLHO D'AGUA	70,76	10,95	15,47%	14/10/2016
10	PARAÍBA	ALTO PARAÍBA	CORDEIRO	CONGO	69,97	SECO	SECO	10/10/2016
11	PARAÍBA	MAMANGUAPE	ARAÇAGI	ARAÇAGI	63,29	56,43	89,16%	07/10/2016
12	PARAÍBA	GRAMAME-MAMUABA	GRAMAME-MAMUABA	CONDE	56,94	47,36	83,18%	03/11/2016
13	PARAÍBA	ESPINHARAS	CAPOEIRA	SANTA TEREZINHA	53,45	8,58	16,05%	04/11/2016
14	PARAÍBA	ALTO PARAÍBA	CAMALAU	CAMALAU	48,11	4,27	8,88%	20/10/2016
15	PARAÍBA	ALTO PARAÍBA	SUMÉ	SUMÉ	44,86	1,70	3,79%	03/11/2016
16	PARAÍBA	ALTO PIRANHAS	SÃO GONÇALO	SOUSA	44,60	15,24	34,17%	03/11/2016
17	PARAÍBA	MÉDIO PIRANHAS	BAIÃO	SÃO J. DO BREJO DA CRUZ	39,23	1,69	4,31%	13/10/2016
18	PARAÍBA	PIANCÓ	BRUSCAS	CURRAL VELHO	38,21	7,63	19,97%	18/10/2016
19	PARAÍBA	PEIXE	CAPIVARA	UIRAUNA	37,55	2,39	6,36%	21/10/2016
20	PARAÍBA	MÉDIO PIRANHAS	ENGENHEIRO ARCOVERDE	CONDADO	36,83	SECO	SECO	03/11/2016
21	PARAÍBA	PIANCÓ	CONDADO	CONCEIÇÃO	35,02	5,28	15,08%	27/10/2016
22	PARAÍBA	MÉDIO PIRANHAS	CARNEIRO	JERICÓ	31,29	SECO	SECO	13/10/2016
23	PARAÍBA	ALTO PARAÍBA	POÇÕES	MONTEIRO	29,86	1,62	5,43%	07/09/2016
24	PARAÍBA	TAPEROÁ	SOLEDADE	SOLEDADE	27,06	0,52	1,92%	25/10/2016
25	PARAÍBA	MÉDIO PIRANHAS	TAPERA	BELÉM DO BREJO DA CRUZ	26,42	SECO	SECO	10/10/2016
26	PARAÍBA	PIANCÓ	SANTA INÊS	SANTA INÊS	26,12	0,86	3,29%	16/09/2016
27	PARAÍBA	ESPINHARAS	FARINHA	PATOS	25,74	4,33	16,82%	20/10/2016
28	PARAÍBA	PIANCÓ	PIRANHAS	IBIARA	25,70	2,69	10,47%	24/10/2016
29	PARAÍBA	TAPEROÁ	MUCUTÚ	JUAZERINHO	25,37	0,37	1,46%	01/11/2016
30	PARAÍBA	ALTO PARAÍBA	SANTO ANTÔNIO	SÃO SEB. UMBUZEIRO	24,42	SECO	SECO	04/11/2016
31	PARAÍBA	MÉDIO PARAÍBA	JOSÉ RODRIGUES	CAMPINA GRANDE	22,33	8,71	39,01%	21/10/2016
32	PARAÍBA	SERIDÓ	VÁRZEA GRANDE	PICUÍ	21,53	SECO	SECO	13/10/2016
33	PARAÍBA	MÉDIO PIRANHAS	RIACHO DOS CAVALOS	RIACHO CAVALOS	17,70	SECO	SECO	13/10/2016
34	PARAÍBA	ALTO PIRANHAS	BARTOLOMEU I	BONITO DE SANTA FÉ	17,57	0,27	1,54%	13/10/2016
35	PARAÍBA	ESPINHARAS	JATOBÁ I	PATOS	17,52	0,80	4,57%	31/10/2016
36	PARAÍBA	MÉDIO PIRANHAS	ESCONDIDO	BELÉM DO BREJO DO CRUZ	16,58	SECO	SECO	10/10/2016
37	PARAÍBA	SERIDÓ	SÃO MAMEDE	SÃO MAMEDE	15,79	SECO	SECO	10/10/2016
38	PARAÍBA	PIANCÓ	QUEIMADAS	SANTANA GARROTES	15,63	3,89	24,89%	31/10/2016
39	PARAÍBA	PIANCÓ	TIMBAÚBA	JURU	15,44	1,10	7,12%	13/10/2016
40	PARAÍBA	TAPEROÁ	TAPEROÁ II (Manoel Marcionilo)	TAPEROÁ	15,15	SECO	SECO	10/10/2016
41	PARAÍBA	PIANCÓ	BOM JESUS II	ÁGUA BRANCA	14,17	1,91	13,48%	23/09/2016
42	PARAÍBA	TAPEROÁ	SERRA BRANCA II	SERRA BRANCA	14,04	0,15	1,07%	13/10/2016
43	PARAÍBA	PEIXE	PILÕES	SÃO JOÃO R. PEIXE	13,00	2,60	20,00%	03/11/2016
44	PARAÍBA	BAIXO PARAÍBA	SÃO SALVADOR	SAPÉ	12,66	11,21	88,55%	30/09/2016
45	PARAÍBA	JACU	BOQUEIRÃO DO CAIS	CUITÉ	12,37	0,27	2,18%	14/10/2016
46	PARAÍBA	SERIDÓ	SANTA LUZIA	SANTA LUZIA	11,96	0,60	5,02%	28/09/2016
47	PARAÍBA	PIANCÓ	SERRA VERMELHA I	CONCEIÇÃO	11,80	0,13	1,10%	27/10/2016
48	PARAÍBA	PIANCÓ	CACHOEIRA DOS ALVES	ITAPORANGA	10,61	SECO	SECO	10/10/2016
49	PARAÍBA	PIANCÓ	CATOLÉ I	MANAÍRA	10,50	6,18	58,86%	01/11/2016
50	PARAÍBA	CURIMATAÚ	CACIMBA DE VÁRZEA	CACIMBA DE DENTRO	9,26	SEM INFORMAÇÃO	SEM INFORMAÇÃO	-
51	PARAÍBA	PIANCÓ	VAZANTE	DIAMANTE	9,09	2,12	23,32%	25/10/2016
52	PARAÍBA	PIANCÓ	TAVARES II	TAVARES	9,00	5,12	56,89%	24/10/2016
53	PARAÍBA	PIANCÓ	POÇO REDONDO	SANTANA DE MANGUEIRA	8,93	2,99	33,48%	17/10/2016
54	PARAÍBA	MAMANGUAPE	TAUÁ	CUITEGI	8,57	4,54	52,98%	03/10/2016
55	PARAÍBA	ALTO PARAÍBA	SÃO PAULO	PRATA	8,46	SECO	SECO	13/10/2016
56	PARAÍBA	CURIMATAÚ	POLEIROS	BARRA DE S. ROSA	7,93	0,16	2,02%	19/09/2016
57	PARAÍBA	ALTO PARAÍBA	SÃO DOMINGOS	SÃO DOMINGOS CARIRI	7,76	1,75	22,55%	03/11/2016
58	PARAÍBA	MÉDIO PARAÍBA	RIACHO SANTO ANTÔNIO	BOQUEIRÃO (R. STO. ANT.)	6,83	SECO	SECO	10/10/2016
59	PARAÍBA	ALTO PARAÍBA	POCINHOS	MONTEIRO	6,79	SECO	SECO	13/10/2016
60	PARAÍBA	TAPEROÁ	LAGOA DO MEIO	TAPEROÁ	6,65	SECO	SECO	10/10/2016
61	PARAÍBA	ALTO PARAÍBA	CAMPOS	CARAUBAS	6,59	SECO	SECO	13/10/2016
62	PARAÍBA	PIANCÓ	JATOBÁ II	PRINCESA ISABEL	6,49	SECO	SECO	13/10/2016
63	PARAÍBA	ESPINHARAS	RIACHO DAS MOÇAS	TEIXEIRA	6,41	SECO	SECO	13/10/2016
64	PARAÍBA	PIANCÓ	VIDEO	CONCEIÇÃO	6,04	0,27	4,47%	27/10/2016
65	PARAÍBA	CURIMATAÚ	CURIMATAÚ	BARRA DE SANTA ROSA	5,99	0,09	1,50%	13/10/2016
66	PARAÍBA	TAPEROÁ	OLIVEDOS	OLIVEDOS	5,88	SECO	SECO	27/10/2016

ITEM	ESTADO	BACIA	RESERVATÓRIO	MUNICÍPIO	CAPACIDADE (hm³)	VOLUME (hm³)	VOLUME (%)	DATA DA INFORMAÇÃO
67	PARAÍBA	ALTO PARAÍBA	SERROTE	MONTEIRO	5,71	SECO	SECO	13/10/2016
68	PARAÍBA	PEIXE	PARAÍSO (LUIZ OLIVEIRA)	SÃO FRANCISCO	5,34	0,14	2,62%	13/10/2016
69	PARAÍBA	ESPINHARAS	SÃO FRANCISCO II	TEIXEIRA	4,92	0,14	2,85%	01/11/2016
70	PARAÍBA	MAMANGUAPE	PIRPIRITUBA	PIRPIRITUBA	4,67	1,70	36,40%	03/10/2016
71	PARAÍBA	TAPEROÁ	JEREMIAS	DESTERRO	4,66	2,79	59,87%	18/10/2016
72	PARAÍBA	ALTO PARAÍBA	BICHINHO	BARRA DE S. MIGUEL	4,57	SECO	SECO	13/10/2016
73	PARAÍBA	PIANCÓ	COCHOS	IGARACY	4,20	0,88	20,95%	01/09/2016
74	PARAÍBA	MAMANGUAPE	CANAFÍSTULA II	BORBOREMA	4,10	0,57	13,90%	03/11/2016
75	PARAÍBA	MAMANGUAPE	CRUZ DOS POCINHOS	POCINHOS	3,92	SEM INFORMAÇÃO	SEM INFORMAÇÃO	-
76	PARAÍBA	MAMANGUAPE	VACA BRAVA	AREIA	3,78	0,23	6,08%	27/10/2016
77	PARAÍBA	TAPEROÁ	GURJÃO	GURJÃO	3,68	SECO	SECO	10/10/2016
78	PARAÍBA	PEIXE	ARROJADO	UIRAUNA	3,60	SECO	SECO	01/11/2016
79	PARAÍBA	PIANCÓ	FRUTUOSO II	AGUIAR	3,52	0,29	8,24%	14/09/2016
80	PARAÍBA	ALTO PIRANHAS	SÃO JOSÉ I	SÃO JOSÉ DE PIRANHAS	3,05	0,07	2,30%	13/10/2016
81	PARAÍBA	MAMANGUAPE	SINDÔ RIBEIRO	MASSARANDUBA	3,02	1,50	49,67%	02/09/2016
82	PARAÍBA	MÉDIO PIRANHAS	SANTA ROSA	BREJO DO CRUZ	2,84	0,03	1,06%	13/10/2016
83	PARAÍBA	PEIXE	CHUPADOURO I	SÃO JOÃO RIO PEIXE	2,76	0,20	7,25%	21/09/2016
84	PARAÍBA	SERIDÓ	CARAIBEIRAS	PICUÍ	2,71	SECO	SECO	10/10/2016
85	PARAÍBA	TAPEROÁ	LIVRAMENTO (RUSSOS)	LIVRAMENTO	2,43	0,07	2,88%	20/10/2016
86	PARAÍBA	BAIXO PARAÍBA	MARÉS	JOÃO PESSOA	2,14	1,48	69,16%	03/11/2016
87	PARAÍBA	TAPEROÁ	NAMORADO	SÃO JOÃO DO CARIRI	2,12	0,07	3,30%	21/10/2016
88	PARAÍBA	TAPEROÁ	SERRA BRANCA I	SERRA BRANCA	2,12	SECO	SECO	10/10/2016
89	PARAÍBA	SERIDÓ	FELISMINA DE QUEIROZ	SERIDÓ	2,06	SECO	SECO	13/10/2016
90	PARAÍBA	PIANCÓ	EMAS	EMAS	2,01	0,39	19,40%	20/10/2016
91	PARAÍBA	BAIXO PARAÍBA	CHÁ DOS PEREIRAS	INGÁ	1,97	0,04	2,03%	25/10/2016
92	PARAÍBA	ESPINHARAS	SABONETE	TEIXEIRA	1,95	SECO	SECO	10/10/2016
93	PARAÍBA	ALTO PIRANHAS	JENIPEPEIRO	SÃO JOSÉ L.TAPADA	1,95	SEM INFORMAÇÃO	SEM INFORMAÇÃO	-
94	PARAÍBA	PIANCÓ	ALBINO	IMACULADA	1,83	0,11	6,01%	20/10/2016
95	PARAÍBA	ALTO PARAÍBA	OURO VELHO	OURO VELHO	1,68	SECO	SECO	10/10/2016
96	PARAÍBA	MÉDIO PARAÍBA	GAVIÃO	FAGUNDES	1,45	0,29	20,00%	01/10/2016
97	PARAÍBA	PIANCÓ	GLÓRIA	JURU	1,35	0,41	30,37%	01/11/2016
98	PARAÍBA	ALTO PARAÍBA	SÃO JOSÉ II	MONTEIRO	1,31	SEM INFORMAÇÃO	SEM INFORMAÇÃO	-
99	PARAÍBA	ALTO PARAÍBA	PRATA II	PRATA	1,31	SECO	SECO	13/10/2016
100	PARAÍBA	ESPINHARAS	BASTIANA	TEIXEIRA	1,27	SECO	SECO	10/10/2016
101	PARAÍBA	PIANCÓ	RIACHO VERDE	BOA VENTURA	1,26	0,04	3,49%	27/10/2016
102	PARAÍBA	MAMANGUAPE	LAGOA DO MATIAS	BANANEIRAS	1,24	0,70	56,45%	19/10/2016
103	PARAÍBA	SERIDÓ	VÁRZEA	VÁRZEA	1,13	0,07	6,19%	27/10/2016
104	PARAÍBA	CURIMATAÚ	ALGODÃO	ALGODÃO DE JANDAÍRA	1,03	SECO	SECO	01/11/2016
105	PARAÍBA	TAPEROÁ	SÃO JOSÉ III	SÃO JOSÉ DOS CORDEIROS	0,96	0,05	5,21%	20/09/2016
106	PARAÍBA	BAIXO PARAÍBA	OLHO D'ÁGUA	MARI	0,87	0,77	88,51%	14/10/2016
107	PARAÍBA	MÉDIO PARAÍBA	MILHÃ (E. GONÇALVES)	PUXINANÁ	0,80	SECO	SECO	10/10/2016
108	PARAÍBA	MAMANGUAPE	BREJINHO	JUAREZ TÁVORA	0,79	0,18	22,78%	03/10/2016
109	PARAÍBA	PIANCÓ	NOVO II	TAVARES	0,71	SECO	SECO	10/10/2016
110	PARAÍBA	MAMANGUAPE	COVÃO	AREIAL	0,67	SECO	SECO	13/10/2016
111	PARAÍBA	MAMANGUAPE	CHUPADOURO II	SERRA REDONDA	0,63	0,01	1,59%	19/09/2016
112	PARAÍBA	MAMANGUAPE	MASSARANDUBA	MASSARANDUBA	0,60	0,23	38,33%	14/10/2016
113	PARAÍBA	SERIDÓ	SÃO JOSÉ IV	SÃO JOSÉ DO SABUGI	0,55	SECO	SECO	10/10/2016
114	PARAÍBA	PEIXE	GAMELA	TRIUNFO	0,47	0,10	21,28%	03/11/2016
115	PARAÍBA	MAMANGUAPE	JANGADA	MAMANGUAPE	0,47	0,37	78,72%	04/11/2016
116	PARAÍBA	MAMANGUAPE	EMÍDIO	MONTADAS	0,46	SECO	SECO	13/10/2016
117	PARAÍBA	MAMANGUAPE	SÃO SEBASTIÃO	SÃO SEB.LAGOA ROÇA	0,45	0,29	64,44%	21/09/2016
118	PARAÍBA	CAMARATUBA	DUAS ESTRADAS	DUAS ESTRADAS	0,41	0,11	26,83%	15/10/2016
119	PARAÍBA	ALTO PIRANHAS	BOM JESUS	CARRAPATEIRA	0,34	0,01	2,94%	31/10/2016
120	PARAÍBA	PEIXE	CACHOEIRA DA VACA	CACHOEIRA DOS ÍNDIOS	0,34	0,07	20,59%	31/10/2016
121	PARAÍBA	PIANCÓ	CAFUNDÓ	SERRA GRANDE	0,31	0,09	29,03%	08/10/2016
122	PARAÍBA	CAMARATUBA	SUSPIRO	SERRA DA RAIZ	0,28	0,27	96,43%	31/10/2016
123	PARAÍBA	PIANCÓ	PIMENTA	SÃO JOSÉ CAIANA	0,26	0,05	19,23%	03/10/2016

**Volume do reservatório equivalente da Paraíba**





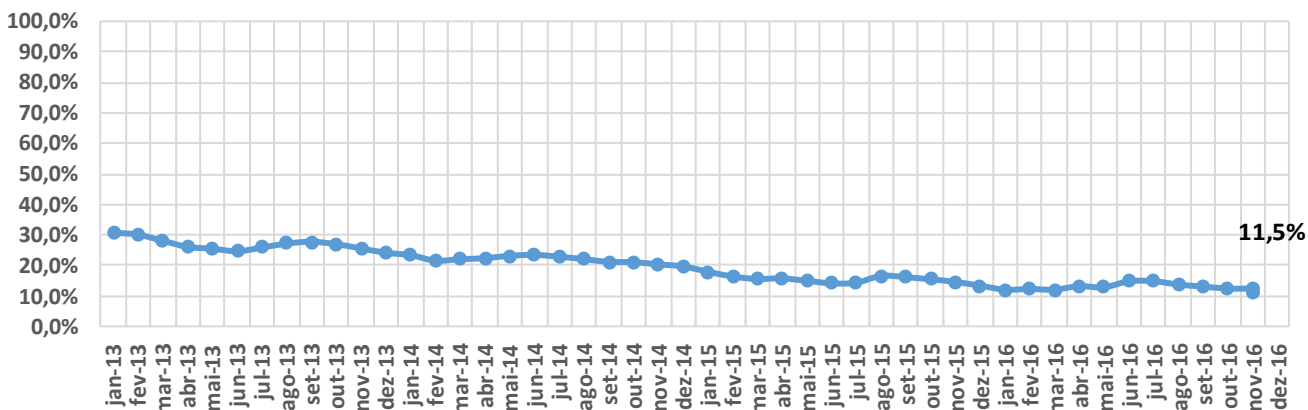
ITE	ESTAD	BACIA	RESERVATÓRIO	MUNICÍPIO	CAPACIDADE (hm)	VOLUME (hm³)	VOLUME (%)	DATA DA INFORMAÇÃO
1	PERNAMBUCO	MOXOTÓ	ENGENHEIRO FRANCISCO SABOIA	IBIMIRIM	504,00	28,28	5,61%	05/10/2016
2	PERNAMBUCO	BRÍGIDA	ENTREMONTES	PARNAMIRIM	339,33	6,16	1,82%	04/10/2016
3	PERNAMBUCO	CAPIBARIBE	JUCAZINHO	SURUBIM/CUMARU	327,00	SECO	SECO	15/09/2016
4	PERNAMBUCO	PAJEÚ	SERRINHA II	SERRA TALHADA	311,08	19,09	6,14%	05/10/2016
5	PERNAMBUCO	CAPIBARIBE	CARPINA	CARPINA	270,00	37,95	14,06%	14/11/2016
6	PERNAMBUCO	BRÍGIDA	CHAPÉU	PARNAMIRIM	188,00	SECO	SECO	13/10/2016
7	PERNAMBUCO	GARÇAS	SACO II	STA. MARIA DA BOA VISTA	123,52	6,09	4,93%	07/11/2016
8	PERNAMBUCO	CAPIBARIBE	TAPACURÁ	SÃO LOURENÇO DA MATA	94,20	52,66	55,90%	14/11/2016
9	PERNAMBUCO	PAJEÚ	BARRA DO JUÁ	FLORESTA	71,47	SECO	SECO	05/10/2016
10	PERNAMBUCO	GL-2	PIRAPAMA	CABO	60,88	51,75	85,01%	14/11/2016
11	PERNAMBUCO	BRÍGIDA	ALGODÕES	OURICURI	54,48	0,74	1,35%	08/09/2016
12	PERNAMBUCO	CAPIBARIBE	GOITÁ	GLÓRIA DO GOITA	52,54	24,22	46,10%	14/11/2016
13	PERNAMBUCO	UNA	PRATA	BONITO	42,15	17,44	41,38%	15/11/2016
14	PERNAMBUCO	PAJEÚ	ROSÁRIO	IGUARACI/INAGAZEIRA	34,99	SECO	SECO	13/10/2016
15	PERNAMBUCO	IPOJUCA	PÃO DE AÇÚCAR	PESQUEIRA	34,23	SEM INFORMAÇÃO	SEM INFORMAÇÃO	-
16	PERNAMBUCO	BRÍGIDA	CACHIMBO	PARNAMIRIM	31,21	SEM INFORMAÇÃO	SEM INFORMAÇÃO	-
17	PERNAMBUCO	IPOJUCA	BELO JARDIM (IPOJUCA)	CABO	30,74	SECO	SECO	13/10/2016
18	PERNAMBUCO	CAPIBARIBE	POÇO FUNDO	STA C. DO CAPIBARIBE	27,75	SECO	SECO	13/10/2016
19	PERNAMBUCO	BRÍGIDA	ENGENHEIRO CAMACHO (TAMBORIL II)	OURICURI	27,67	SECO	SECO	13/10/2016
20	PERNAMBUCO	GL-1	BOTAFOGO	IGARASSU	27,60	12,22	44,29%	14/11/2016
21	PERNAMBUCO	GL-2	DUAS UNAS	JABOATÃO	24,20	12,32	50,90%	14/11/2016
22	PERNAMBUCO	BRÍGIDA	LOPES II	BODOCÓ	23,94	SEM INFORMAÇÃO	SEM INFORMAÇÃO	-
23	PERNAMBUCO	BRÍGIDA	LAGOA DO BARRO	ARARIPINA	22,95	SECO	SECO	08/09/2016
24	PERNAMBUCO	TERRA NOVA	NILO COELHO	TERRA NOVA	22,71	SECO	SECO	08/09/2016
25	PERNAMBUCO	MOXOTÓ	MARREAS / CUSTÓDIA	CUSTÓDIA	21,62	SECO	SECO	13/10/2016
26	PERNAMBUCO	PAJEÚ	CACHOEIRA II	SERRA TALHADA	21,03	2,24	10,64%	07/11/2016
27	PERNAMBUCO	PAJEÚ	BROTAS	AFOGADOS DA INGAZEIRA	19,64	SEM INFORMAÇÃO	SEM INFORMAÇÃO	-
28	PERNAMBUCO	MUNDAÚ	MUNDAU II (CAJUEIRO)	GARANHUNS	19,28	SEM INFORMAÇÃO	SEM INFORMAÇÃO	-
29	PERNAMBUCO	GOIANA	GUARAREMA	ALIANÇA	18,00	13,48	74,91%	22/10/2016
30	PERNAMBUCO	IPOJUCA	ENGENHEIRO SEVERINO GUERRA (BITURY)	BELO JARDIM	17,78	SEM INFORMAÇÃO	SEM INFORMAÇÃO	-
31	PERNAMBUCO	GOIANA	SIRIJI	VICÊNCIA	17,26	14,11	81,76%	08/11/2016
32	PERNAMBUCO	IPANEMA	ARCOVERDE	PEDRA	16,80	0,27	1,61%	31/08/2016
33	PERNAMBUCO	TERRA NOVA	BOA VISTA	SALGUEIRO	16,45	SEM INFORMAÇÃO	SEM INFORMAÇÃO	-
34	PERNAMBUCO	PAJEÚ	JAZIGO	SERRA TALHADA	15,54	SECO	SECO	13/10/2016
35	PERNAMBUCO	TERRA NOVA	SALGUEIRO	SALGUEIRO	14,70	SECO	SECO	13/10/2016
36	PERNAMBUCO	PAJEÚ	ARRODEIO	SÃO JOSÉ DO BELMONTE	14,52	SECO	SECO	13/10/2016
37	PERNAMBUCO	TERRA NOVA	ABÓBORAS	PARNAMIRIM	14,35	SECO	SECO	13/10/2016
38	PERNAMBUCO	CAPIBARIBE	ENGENHEIRO GERCINO PONTES (TABOAS)	CARUARU	13,60	SECO	SECO	13/10/2016
39	PERNAMBUCO	CAPIBARIBE	CURSAÍ	PAUDALHO	13,00	10,21	78,53%	10/11/2016
40	PERNAMBUCO	UNA	PAU FERRO	QUIPABA	12,18	11,58	95,08%	18/10/2016
41	PERNAMBUCO	PONTAL	VIRA BEIJU	PETROLINA	11,80	SECO	SECO	13/10/2016
42	PERNAMBUCO	CAPIBARIBE	VÁRZEA DO UNA	SÃO LOURENÇO DA MATA	11,57	8,50	73,47%	14/11/2016
43	PERNAMBUCO	BRÍGIDA	CAIÇARA	PARNAMIRIM	10,50	SECO	SECO	13/10/2016
44	PERNAMBUCO	GL-2	UTINGA	IPOJUCA	10,43	3,07	29,45%	14/11/2016
45	PERNAMBUCO	MUNDAÚ	INHUMAS	PALMEIRINA	7,87	CHEIO	CHEIO	23/08/2016
46	PERNAMBUCO	PAJEÚ	SÃO JOSE II	SÃO JOSE DO EGITO	7,15	SEM INFORMAÇÃO	SEM INFORMAÇÃO	-
47	PERNAMBUCO	GOIANA	PALMEIRINHA	BOM JARDIM	6,50	3,96	60,95%	08/11/2016
48	PERNAMBUCO	GOIANA	TIUMA	TIMBAUBA	6,11	3,48	56,96%	08/11/2016
49	PERNAMBUCO	MOXOTÓ	CACHOEIRA I	SERTÂNIA	5,95	SECO	SECO	13/10/2016
50	PERNAMBUCO	BRÍGIDA	PARNAMIRIM	PARNAMIRIM	5,72	SEM INFORMAÇÃO	SEM INFORMAÇÃO	-
51	PERNAMBUCO	IPANEMA	INGAZEIRA	VENTUROSA	4,80	0,14	2,91%	31/08/2016
52	PERNAMBUCO	PONTAL	CRUZ DE SALINA	PETROLINA	4,02	SEM INFORMAÇÃO	SEM INFORMAÇÃO	-
53	PERNAMBUCO	TERRA NOVA	POÇO GRANDE	SERRITA	3,92	SEM INFORMAÇÃO	SEM INFORMAÇÃO	-
54	PERNAMBUCO	IPANEMA	IPANEMINHA	PESQUEIRA	3,90	SECO	SECO	13/10/2016
55	PERNAMBUCO	UNA	GURJÃO	CAPOEIRAS	3,85	0,10	2,59%	02/09/2016
56	PERNAMBUCO	BRÍGIDA	ARARIPINA (BAIXIO)	ARARIPINA	3,70	SEM INFORMAÇÃO	SEM INFORMAÇÃO	-
57	PERNAMBUCO	TERRA NOVA	JUA	MIRANDIBA	3,50	SECO	SECO	13/10/2016
58	PERNAMBUCO	PAJEÚ	CHINELO	CARNAÍBA	3,45	SECO	SECO	13/10/2016
59	PERNAMBUCO	GL-2	SICUPEMA	CABO	3,20	2,75	85,83%	14/11/2016
60	PERNAMBUCO	PAJEÚ	QUEBRA UNHA	FLORESTA	3,19	SEM INFORMAÇÃO	SEM INFORMAÇÃO	-
61	PERNAMBUCO	CAPIBARIBE	OITIS	BREJO DA M. DE DEUS	3,02	SEM INFORMAÇÃO	SEM INFORMAÇÃO	-
62	PERNAMBUCO	PONTAL	PAU BRANCO	AFRÂNIO	3,00	SEM INFORMAÇÃO	SEM INFORMAÇÃO	-
63	PERNAMBUCO	IPANEMA	MORORO	PEDRA	2,93	SECO	SECO	13/10/2016
64	PERNAMBUCO	GL-2	BITA	IPOJUCA	2,77	0,59	21,15%	14/11/2016
65	PERNAMBUCO	CAPIBARIBE	MATEUS VIEIRA	TAQUARITENGA DO NORTE	2,75	SECO	SECO	13/10/2016
66	PERNAMBUCO	MOXOTÓ	BARRA	SERTÂNIA	2,74	SECO	SECO	13/10/2016





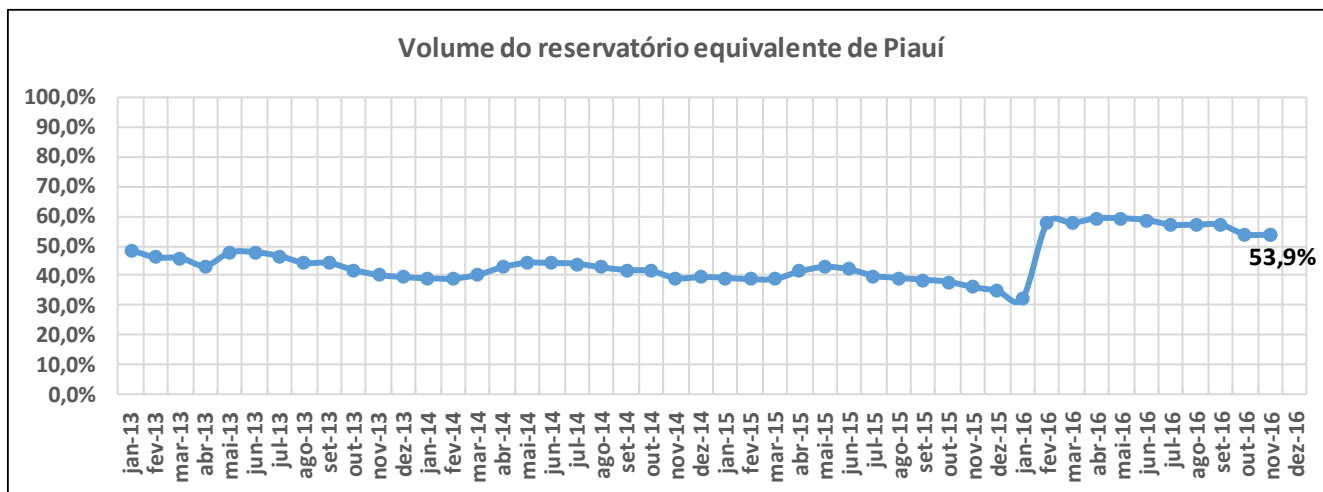
ITEM	ESTADO	BACIA	RESERVATÓRIO	MUNICÍPIO	CAPACIDADE (hm³)	VOLUME (hm³)	VOLUME (%)	DATA DA INFORMAÇÃO
67	PERNAMBUCO	MUNDAÚ	CAJARANA	GARANHUNS/CAPOEIRAS	2,59	SEM INFORMAÇÃO	SEM INFORMAÇÃO	-
68	PERNAMBUCO	UNA	POÇO DA AREIA	CAMOCIM DE S. FÉLIX	2,36	SECO	SECO	08/09/2016
69	PERNAMBUCO	BRÍGIDA	SÍTIO DOS MOREIRAS	MOREILANDIA	2,10	SEM INFORMAÇÃO	SEM INFORMAÇÃO	-
70	PERNAMBUCO	PONTAL	PAU FERRO (PETROLINA)	PETROLINA	2,07	SECO	SECO	08/09/2016
71	PERNAMBUCO	IPOJUCA	DUAS SERRAS	POÇÃO	2,03	SECO	SECO	13/10/2016
72	PERNAMBUCO	IPOJUCA	MANUÍNO	BEZERROS	2,02	SECO	SECO	13/10/2016
73	PERNAMBUCO	MUNDAÚ	MUNDAÚ (GARANHUNS)	GARANHUNS	1,97	SEM INFORMAÇÃO	SECO	-
74	PERNAMBUCO	BRÍGIDA	BARRINHA	CEDRO	1,96	SECO	SECO	13/10/2016
75	PERNAMBUCO	UNA	BONITINHO	BONITO	1,84	SEM INFORMAÇÃO	SEM INFORMAÇÃO	-
76	PERNAMBUCO	PAJEÚ	BOM SUCESSO	TUPARETAMA	1,74	SEM INFORMAÇÃO	SEM INFORMAÇÃO	-
77	PERNAMBUCO	GARÇAS	CACIMBA	SANTA CRUZ DE MALTA	1,73	SEM INFORMAÇÃO	SEM INFORMAÇÃO	-
78	PERNAMBUCO	PAJEÚ	BOA VISTA	ITAPETIM	1,63	SEM INFORMAÇÃO	SEM INFORMAÇÃO	-
79	PERNAMBUCO	SIRINHAÉM	BREJÃO	SAIRÉ	1,63	SEM INFORMAÇÃO	SEM INFORMAÇÃO	-
80	PERNAMBUCO	BRÍGIDA	BARRIGUDA	ARARIPINA	1,62	SEM INFORMAÇÃO	SEM INFORMAÇÃO	-
81	PERNAMBUCO	TERRA NOVA	BARRA DO CHAPÉU	CABROBÓ	1,60	SEM INFORMAÇÃO	SEM INFORMAÇÃO	-
82	PERNAMBUCO	CAPIBARIBE	MACHADO	BREJO DA M. DE DEUS	1,60	SEM INFORMAÇÃO	SEM INFORMAÇÃO	-
83	PERNAMBUCO	PAJEÚ	MÃE D'ÁGUA	ITAPETIM	1,50	SEM INFORMAÇÃO	SEM INFORMAÇÃO	-
84	PERNAMBUCO	PONTAL	BARRA DA MELANCIA	AFRANIO	1,37	SEM INFORMAÇÃO	SEM INFORMAÇÃO	-
85	PERNAMBUCO	UNA	CAIANINHA	SÃO JOAQUIM DO MONTE	1,36	SEM INFORMAÇÃO	SEM INFORMAÇÃO	-
86	PERNAMBUCO	IPOJUCA	TAQUARA	CARUARU	1,35	SECO	SECO	13/10/2016
87	PERNAMBUCO	IPANEMA	MULUNGU	BUÍQUE	1,28	0,04	2,98%	31/08/2016
88	PERNAMBUCO	PAJEÚ	SERRINHA/SERRARIA	BREJINHO	1,26	SEM INFORMAÇÃO	SEM INFORMAÇÃO	-
89	PERNAMBUCO	PONTAL	TERRA NOVA	PETROLINA	1,22	SECO	SECO	08/09/2016
90	PERNAMBUCO	IPOJUCA	Tabocas-Piaça	BELO JARDIM	1,17	0,21	17,74%	10/10/2016
91	PERNAMBUCO	BRÍGIDA	VARZINHA	OURICURI	1,13	SEM INFORMAÇÃO	SEM INFORMAÇÃO	-
92	PERNAMBUCO	PAJEÚ	LAJE DO GATO	AFOGADOS DA INGAZEIRA	1,10	SECO	SECO	13/10/2016
93	PERNAMBUCO	PONTAL	SOLEDADE	PETROLINA	1,10	SEM INFORMAÇÃO	SEM INFORMAÇÃO	-
94	PERNAMBUCO	UNA	BREJO DO BURACO	SAO CAETANO	1,07	SEM INFORMAÇÃO	SEM INFORMAÇÃO	-
95	PERNAMBUCO	BRÍGIDA	RANCHARIA	ARARIPINA	1,04	SECO	SECO	08/09/2016
96	PERNAMBUCO	IPOJUCA	GUILHERME AZEVEDO	CARUARU	0,79	SEM INFORMAÇÃO	SEM INFORMAÇÃO	-
97	PERNAMBUCO	IPOJUCA	SERRA DOS CAVALOS	CARUARU	0,61	SEM INFORMAÇÃO	SEM INFORMAÇÃO	-
98	PERNAMBUCO	IPOJUCA	JAI ME NEJAIM	CARUARU	0,60	SEM INFORMAÇÃO	SEM INFORMAÇÃO	-
99	PERNAMBUCO	MUNDAÚ	SÃO JACQUES	CANHOTINHO	0,40	SEM INFORMAÇÃO	SEM INFORMAÇÃO	-
100	PERNAMBUCO	IPOJUCA	BREJO DOS COELHOS	SÃO CAETANO	0,36	0,17	45,92%	31/10/2016
101	PERNAMBUCO	PAJEÚ	BREJINHO	TRIUNFO	0,28	SEM INFORMAÇÃO	SEM INFORMAÇÃO	-

**Volume do reservatório equivalente de Pernambuco**



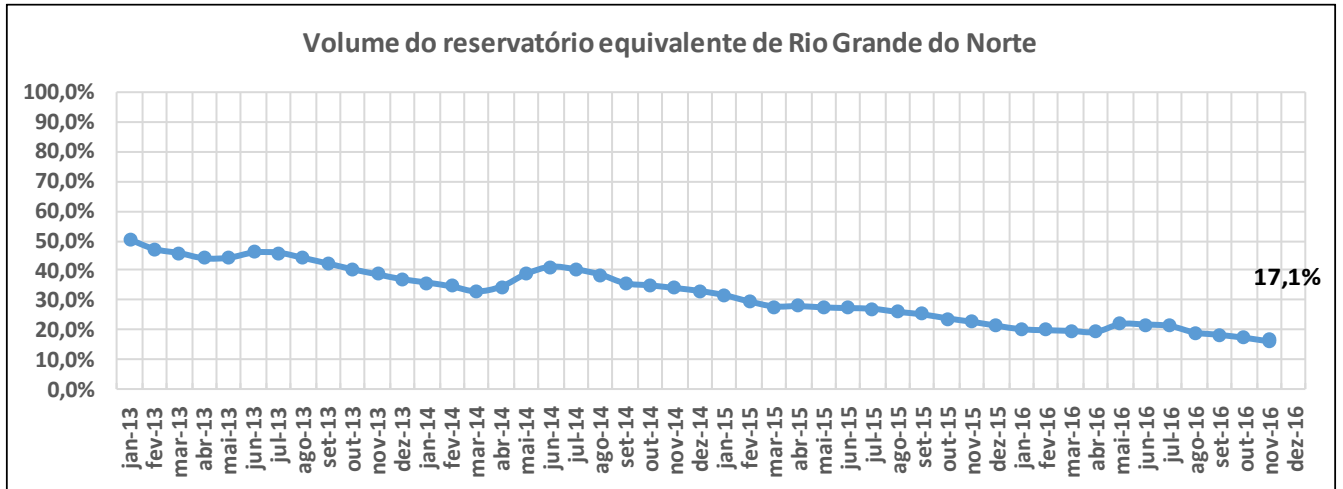


ITEM	ESTADO	BACIA	RESERVATÓRIO	MUNICÍPIO	CAPACIDADE (hm³)	VOLUME (hm³)	VOLUME (%)	DATA DA INFORMAÇÃO
1	PIAUÍ	CANINDÉ	SALINAS	S. FCO. DO PIAUÍ	387,41	304,00	78,47%	19/09/2016
2	PIAUÍ	CANINDÉ	JENIPAPO	S. JOÃO DO PIAUÍ	248,00	236,00	95,16%	19/09/2016
3	PIAUÍ	GURGUEIA	ALGODÕES II	CURIMATÁ	247,00	45,00	18,22%	19/09/2016
4	PIAUÍ	CANINDÉ	PEDRA REDONDA	CONCEIÇÃO DO CANINDÉ	216,00	204,00	94,44%	19/09/2016
5	PIAUÍ	CANINDÉ	PETRÔNIO PORTELA	S. RAIMUNDO NONATO	181,25	24,00	13,24%	19/09/2016
6	PIAUÍ	CANINDÉ	BOCAINA	BOCAINA	106,00	18,04	17,02%	19/09/2016
7	PIAUÍ	CANINDÉ	PIAUS	SÃO JULIÃO	104,51	8,00	7,65%	19/09/2016
8	PIAUÍ	LONGÁ	CALDEIRÃO	PIRIPIRI	54,60	41,42	75,86%	19/09/2016
9	PIAUÍ	CANINDÉ	BARREIRAS	FRONTEIRAS	52,80	1,80	3,41%	19/09/2016
10	PIAUÍ	CANINDÉ	INGAZEIRAS	PAULISTANA	25,72	17,78	69,14%	19/09/2016
11	PIAUÍ	CANINDÉ	CAJAZEIRAS	PIO IX	24,70	SECO	SECO	19/09/2016
12	PIAUÍ	CANINDÉ	ESTREITO	PADRE MARCOS	23,89	5,00	20,93%	19/09/2016
13	PIAUÍ	POTI	JOANA	PEDRO II	10,67	1,70	15,93%	19/09/2016
14	PIAUÍ	CANINDÉ	NONATO	DOM INOCÊNCIO	9,02	7,70	85,36%	19/09/2016
15	PIAUÍ	CANINDÉ	ALDEIAS	S. RAIMUNDO NONATO	7,24	2,30	31,79%	19/09/2016
16	PIAUÍ	POTI	BENEDITINOS	BENEDITINOS	4,29	1,50	34,97%	19/09/2016
17	PIAUÍ	CANINDÉ	BONFIM	BOM FIM	3,82	1,70	44,49%	19/09/2016
18	PIAUÍ	CANINDÉ	MALHADINHA	DIRCEU ARCO VERDE	2,08	0,80	38,54%	19/09/2016
19	PIAUÍ	CANINDÉ	FATIMA	PICOS	1,84	SECO	SECO	19/09/2016
20	PIAUÍ	LONGÁ	ANAJÁS	PIRIPIRI	1,28	0,50	38,97%	19/09/2016
21	PIAUÍ	CANINDÉ	POÇOS	SIMPLICIO MENDES	0,91	0,50	54,88%	19/09/2016
22	PIAUÍ	LONGÁ	CAMPO MAIOR	CAMPO MAIOR	0,60	0,40	66,67%	19/09/2016
23	PIAUÍ	CANINDÉ	CARACOL	CARACOL	0,59	0,30	51,28%	19/09/2016
24	PIAUÍ	LONGÁ	PÉ DE SERRA	PIRIPIRI	0,05	0,04	83,33%	19/09/2016





ITE	ESTADO	BACIA	RESERVATÓRIO	MUNICÍPIO	CAPACIDADE (hm³)	VOLUME (hm³)	VOLUME (%)	DATA DA INFORMAÇÃO
1	R.G. DO NORTE	PIRANHAS/ASSU	ENG. ARMANDO RIBEIRO GONÇALVES	AÇU	2400,00	441,08	16,70%	15/11/2016
2	R.G. DO NORTE	APODI/MOSSORÓ	SANTA CRUZ DO APODI	APODI	599,71	129,19	21,54%	19/10/2016
3	R.G. DO NORTE	APODI/MOSSORÓ	UMARÍ	UPANEMA	292,81	33,68	11,50%	27/10/2016
4	R.G. DO NORTE	CEARÁ-MIRIM	POÇO BRANCO (JOÃO BATISTA DO REGO)	POÇO BRANCO	135,16	SEM INFORMAÇÃO	SEM INFORMAÇÃO	-
5	R.G. DO NORTE	POTENGI	TABATINGA	MACAÍBA	89,84	SEM INFORMAÇÃO	SEM INFORMAÇÃO	-
6	R.G. DO NORTE	PIRANHAS/ASSU	BOQUEIRÃO DE PARELHAS (MINISTRO JOÃO ALVES)	PARELHAS	84,79	SEM INFORMAÇÃO	SEM INFORMAÇÃO	-
7	R.G. DO NORTE	F. LIT. LESTE DE ESCOA	LAGOA DO BONFIM	NÍSIA FLORESTA	84,27	44,60	52,93%	27/10/2016
8	R.G. DO NORTE	PIRANHAS/ASSU	ITANS	CAICÓ	81,75	1,19	1,45%	14/11/2016
9	R.G. DO NORTE	PIRANHAS/ASSU	MENDUBIM	AÇU	76,35	6,32	8,28%	14/11/2016
10	R.G. DO NORTE	PIRANHAS/ASSU	SABUGI	SÃO JOÃO DO SABUGI	65,33	3,60	5,51%	27/10/2016
11	R.G. DO NORTE	APODI/MOSSORÓ	PAU DOS FERROS	PAU DOS FERROS	55,90	SECO	SECO	09/10/2016
12	R.G. DO NORTE	PIRANHAS/ASSU	PASSAGEM DAS TRAÍRAS	SÃO JOSÉ DO SERIDÓ	49,70	0,71	1,43%	01/11/2016
13	R.G. DO NORTE	PIRANHAS/ASSU	MARECHAL DUTRA	ACARI	44,42	SECO	SECO	27/10/2016
14	R.G. DO NORTE	TRAIRI	TRAIRI	TANGARÁ	35,23	SECO	SECO	26/10/2016
15	R.G. DO NORTE	PIRANHAS/ASSU	ESGUICHO	OURO BRANCO	27,94	0,53	1,90%	26/10/2016
16	R.G. DO NORTE	PIRANHAS/ASSU	CARNAÚBA	SÃO JOÃO DO SABUGI	25,71	0,31	1,21%	09/10/2016
17	R.G. DO NORTE	APODI/MOSSORÓ	LUCRÉCIA	LUCRÉCIA	24,75	SECO	SECO	14/10/2016
18	R.G. DO NORTE	PIRANHAS/ASSU	CRUZETA	CRUZETA	23,55	SECO	SECO	27/10/2016
19	R.G. DO NORTE	POTENGI	CAMPO GRANDE	SÃO PAULO DO POTENGI	23,14	SEM INFORMAÇÃO	SEM INFORMAÇÃO	-
20	R.G. DO NORTE	APODI/MOSSORÓ	RODEADOR	UMARIZAL	21,40	1,54	7,20%	19/10/2016
21	R.G. DO NORTE	JACU	JAPI II	SÃO JOSÉ DO CAMPESTRE	20,65	SEM INFORMAÇÃO	SEM INFORMAÇÃO	-
22	R.G. DO NORTE	TRAIRI	INHARÉ	SANTA CRUZ	17,60	0,81	4,61%	26/10/2016
23	R.G. DO NORTE	PIRANHAS/ASSU	BOQUEIRÃO DE ANGICOS	AFONSO BEZERRA	16,02	0,21	1,31%	25/10/2016
24	R.G. DO NORTE	PIRANHAS/ASSU	PATAXÓ	IPANGUAÇU	15,02	3,76	25,02%	14/11/2016
25	R.G. DO NORTE	PIRANHAS/ASSU	RIO DA PEDRA	SANTANA DO MATOS	13,60	0,30	2,21%	01/09/2016
26	R.G. DO NORTE	APODI/MOSSORÓ	MARCELINO VIEIRA	MARCELINO VIEIRA	11,20	SECO	SECO	11/10/2016
27	R.G. DO NORTE	BOQUEIRÃO	LAGOA DO BOQUEIRÃO	TOUROS	11,07	8,94	80,76%	14/09/2016
28	R.G. DO NORTE	DOCE	LAGOA DE EXTREMOZ	EXTREMOZ	11,02	8,45	76,68%	30/09/2016
29	R.G. DO NORTE	APODI/MOSSORÓ	BONITO II	SÃO MIGUEL	10,87	SECO	SECO	10/10/2016
30	R.G. DO NORTE	PIRANHAS/ASSU	DOURADO	CURRAIS NOVOS	10,32	2,75	26,61%	27/10/2016
31	R.G. DO NORTE	APODI/MOSSORÓ	JESUS MARIA JOSÉ	TENENTE ANANIAS	9,64	SECO	SECO	11/10/2016
32	R.G. DO NORTE	APODI/MOSSORÓ	RIACHO DA CRUZ II	RIACHO DA CRUZ	9,60	0,83	8,63%	04/11/2016
33	R.G. DO NORTE	PIRANHAS/ASSU	CALDEIRÃO DE PARELHAS	PARELHAS	9,32	1,51	16,23%	27/10/2016
34	R.G. DO NORTE	APODI/MOSSORÓ	FLECHAS	JOSÉ DA PENHA	8,95	SECO	SECO	11/10/2016
35	R.G. DO NORTE	APODI/MOSSORÓ	SANTO ANTÔNIO DAS CARAÚBAS	CARAÚBAS	8,54	SECO	SECO	28/09/2016
36	R.G. DO NORTE	APODI/MOSSORÓ	PASSAGEM	RODOLFO FERNANDES	8,27	SECO	SECO	09/10/2016
37	R.G. DO NORTE	PIRANHAS/ASSU	BELDROEGA	PARAÚ	8,06	0,11	1,36%	20/10/2016
38	R.G. DO NORTE	APODI/MOSSORÓ	TOURÃO	PATU	7,99	SECO	SECO	18/10/2016
39	R.G. DO NORTE	PIRANHAS/ASSU	ZANGARELHAS	JARDIM DO SERIDÓ	7,92	0,60	7,60%	27/10/2016
40	R.G. DO NORTE	APODI/MOSSORÓ	MALHADA VERMELHA	SEVERIANO MELO	7,54	SECO	SECO	01/11/2016
41	R.G. DO NORTE	APODI/MOSSORÓ	SANTANA (GANGORRA)	RAFAEL FERNANDES	7,00	SEM INFORMAÇÃO	SEM INFORMAÇÃO	-
42	R.G. DO NORTE	PIRANHAS/ASSU	ALECRIM	SANTANA DO MATOS	7,00	SEM INFORMAÇÃO	SEM INFORMAÇÃO	-
43	R.G. DO NORTE	APODI/MOSSORÓ	MORCEGO	CAMPO GRANDE	6,71	0,13	1,92%	04/10/2016
44	R.G. DO NORTE	APODI/MOSSORÓ	BREJO	OLHO-D'ÁGUA DO BORGES	6,45	SECO	SECO	29/09/2016
45	R.G. DO NORTE	APODI/MOSSORÓ	PILÕES	PILÕES	5,90	SECO	SECO	10/10/2016
46	R.G. DO NORTE	APODI/MOSSORÓ	ENCANTO	ENCANTO	5,19	3,38	65,13%	17/10/2016
47	R.G. DO NORTE	TRAIRI	SANTA CRUZ DO TRAIRI	SANTA CRUZ	5,16	SECO	SECO	26/10/2016
48	R.G. DO NORTE	APODI/MOSSORÓ	25 DE MARÇO	PAU DOS FERROS	4,72	SEM INFORMAÇÃO	SEM INFORMAÇÃO	-
49	R.G. DO NORTE	APODI/MOSSORÓ	ARAPUÁ	LUIS GOMES	4,30	SEM INFORMAÇÃO	SEM INFORMAÇÃO	-
50	R.G. DO NORTE	APODI/MOSSORÓ	CURRAIS	ITALU	4,02	SEM INFORMAÇÃO	SEM INFORMAÇÃO	-
51	R.G. DO NORTE	APODI/MOSSORÓ	TESOURA	FRANCISCO DANTAS	3,90	SEM INFORMAÇÃO	SEM INFORMAÇÃO	-
52	R.G. DO NORTE	PIRANHAS/ASSU	CURRAIS NOVOS	CURRAIS NOVOS	3,82	0,13	3,33%	27/10/2016
53	R.G. DO NORTE	APODI/MOSSORÓ	CORREDOR	ANTÔNIO MARTINS	3,71	SEM INFORMAÇÃO	SEM INFORMAÇÃO	-
54	R.G. DO NORTE	PIRANHAS/ASSU	MUNDO NOVO	CAICÓ	3,60	SECO	SECO	27/10/2016
55	R.G. DO NORTE	APODI/MOSSORÓ	UMARIZAL	UMARIZAL	3,10	SEM INFORMAÇÃO	SEM INFORMAÇÃO	-
56	R.G. DO NORTE	APODI/MOSSORÓ	SOSSEGO	RODOLFO FERNANDES	2,33	SEM INFORMAÇÃO	SEM INFORMAÇÃO	-





ITEM	ESTADO	BACIA	RESERVATÓRIO	MUNICÍPIO	CAPACIDADE (hm³)	VOLUME (hm³)	VOLUME (%)	DATA DA INFORMAÇÃO
1	SERGIPE	SÃO FRANCISCO	TRÊS BARRAS	GRACCHO CARDOSO	7,98	2,16	27,03%	14/11/2016
2	SERGIPE	SERGIPE	ITABAIANA	ITABAIANA	2,71	2,49	92,00%	14/11/2016
3	SERGIPE	SÃO FRANCISCO	ALGODOEIRO	N. S. DA GLÓRIA	1,86	1,68	90,39%	14/11/2016
4	SERGIPE	SÃO FRANCISCO	LAGOA DO RANCHO	PORTO DA FOLHA	1,61	0,34	21,05%	14/11/2016
5	SERGIPE	VAZA BARRIS	ALAGADIÇO	FREI PAULO	1,06	SECO	SECO	14/11/2016
6	SERGIPE	JAPARATUBA	CUMBE	CUMBE	0,99	0,75	75,61%	14/11/2016
7	SERGIPE	SERGIPE	RIBEIRÓPOLIS	RIBEIRÓPOLIS	0,92	0,87	95,00%	14/11/2016
8	SERGIPE	VAZA BARRIS	COITÉ	FREI PAULO	0,82	0,66	80,39%	14/11/2016
9	SERGIPE	SERGIPE	CARIRA	CARIRA	0,82	0,78	95,23%	14/11/2016
10	SERGIPE	SERGIPE	GLÓRIA	N. S. DA GLÓRIA	0,58	0,51	88,05%	14/11/2016