

BOLETIM DE ACOMPANHAMENTO
DOS RESERVATÓRIOS DO NORDESTE
DO BRASIL

v.11, n.10, mai. 2016

República Federativa do Brasil

Michel Miguel Elias Temer Lulia

Vice-Presidente da República no Exercício do Cargo de
Presidente da República

Ministério do Meio Ambiente – MMA

José Sarney Filho

Ministro

Agência Nacional de Águas - ANA

Diretoria Colegiada

Vicente Andreu Guillo (Diretor-Presidente)

Paulo Lopes Varella Neto

João Gilberto Lotufo Conejo

Gisela Damm Forattini

Ney Maranhão

Superintendência de Operações e Eventos Críticos

Joaquim Guedes Corrêa Gondim Filho

Boletim de Acompanhamento dos Reservatórios do Nordeste



Comitê de Editoração

Presidente: João Gilberto Lotufo Conejo

Membros:

Reginaldo Pereira Miguel

Ricardo Medeiros de Andrade

Joaquim Guedes Corrêa Gondim Filho

Sérgio Rodrigues Ayrimoraes Soares

Preparador de originais: Diego Liz Pena

Revisor de Texto: Diego Liz Pena

Projeto gráfico: SOE

Os conceitos emitidos nesta publicação são de inteira responsabilidade dos autores.

Exemplares desta publicação podem ser solicitados para:

Agência Nacional de Águas – ANA

Centro de Documentação

Setor Policial Sul– Área 5, Quadra 3, Bloco L

70610-200 Brasília – DF

Fone: (61) 2109-5396

Fax: (61) 2109-5265

Endereço eletrônico: <http://www.ana.gov.br>

Correio eletrônico: cedoc@ana.gov.br

©Agência Nacional de Águas 2016

Todos os direitos reservados.

É permitida a reprodução de dados e de informações contidas nesta publicação, desde que citada a fonte.

Catálogo na fonte – CEDOC – Biblioteca

A265b Agência Nacional de Águas (Brasil)

Boletim de Acompanhamento dos Reservatórios do Nordeste do Brasil / Agência Nacional de Águas, Superintendência de Operações e Eventos Críticos.

Brasília : ANA, 2016.

Mensal.

1. Administração Pública. 2. Agência Reguladora. 3. Relatório.
4. Agência Nacional de Águas (Brasil).

CDU 556.18 (81) (047.32)

SUMÁRIO:

- A Região Nordeste.....	06
- Considerações.....	06
- Reservatório Equivalente da Região Nordeste.....	07
- Estado da Bahia	08
- Estado do Ceará	09
- Estado do Maranhão	12
- Estado da Paraíba	13
- Estado de Pernambuco	16
- Estado do Piauí	18
- Estado do Rio Grande do Norte	19
- Estado de Sergipe	21

A Região Nordeste

Com um área aproximada de 1.554.292 km², a região Nordeste é a terceira maior do Brasil. Apesar de não ser a maior região brasileira, é a que possui maior número de estados: Alagoas, Bahia, Ceará, Maranhão, Paraíba, Pernambuco, Piauí, Rio Grande do Norte e Sergipe.

A baixa quantidade e a irregularidade da precipitação na Região Nordeste contribuem para reduzidos valores de disponibilidade hídrica.

Nas bacias de rios intermitentes, a quantidade natural de água disponível de forma duradoura ou "permanente" é nula. Assim, os reservatórios de acumulação, instalados nessas bacias, são os responsáveis pela regularização interanual dos deflúvios naturais, permitindo a disponibilização de vazões nos trechos passíveis de perenização, a jusante, durante os períodos secos do ano, conforme um determinado nível de garantia. Essas vazões regularizadas pelos açudes constituem, portanto, a disponibilidade de águas superficiais nesses trechos para o atendimento dos diversos usos.

O acompanhamento da situação dos reservatórios da Região Nordeste é realizado pela Agência Nacional de Águas em articulação com os estados e instituições responsáveis pela operação daqueles, com acompanhamento quinzenal dos volumes de um total de 533 reservatórios.

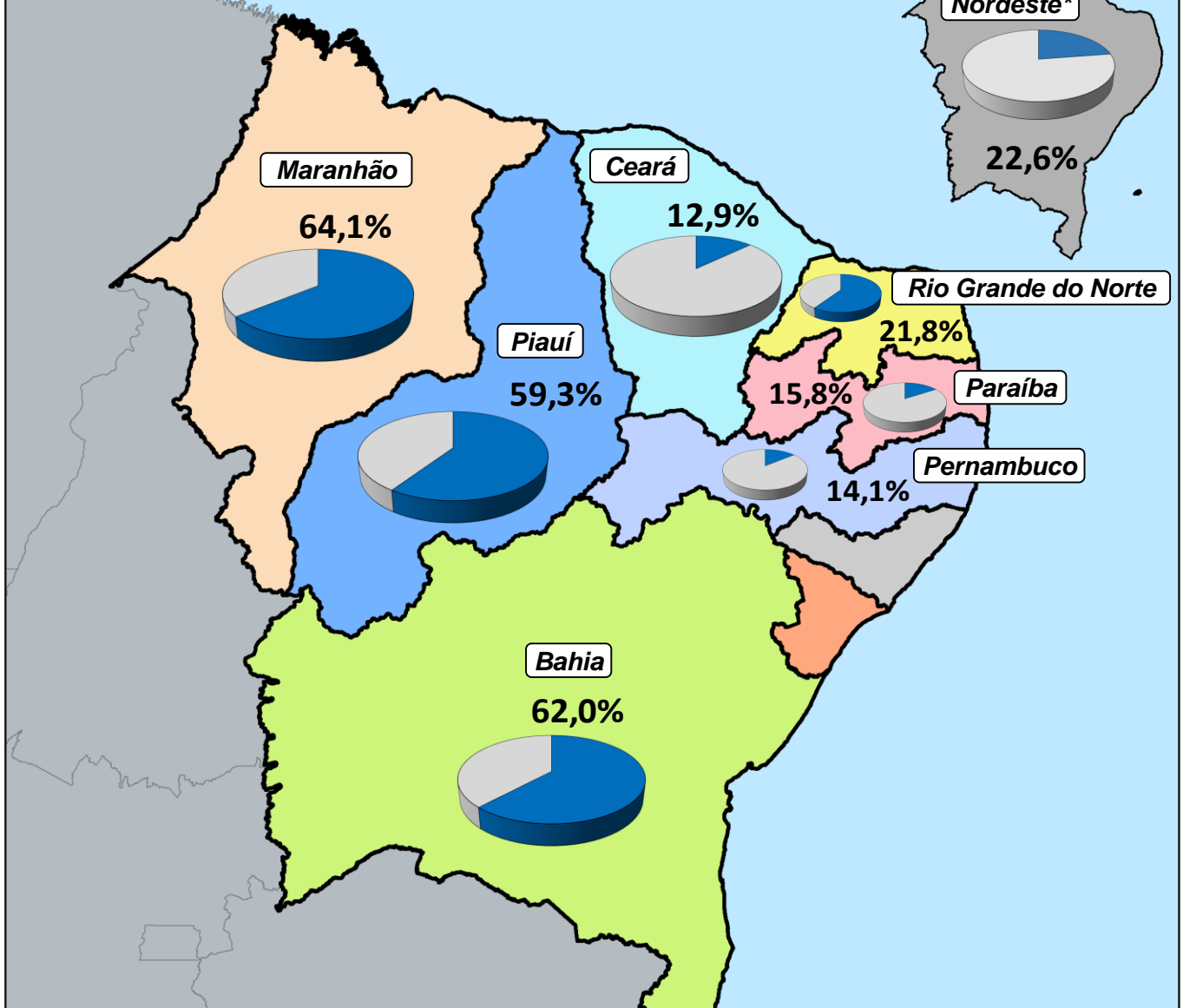
Considerações

Para o acompanhamento da situação dos reservatórios são feitas as seguintes considerações:

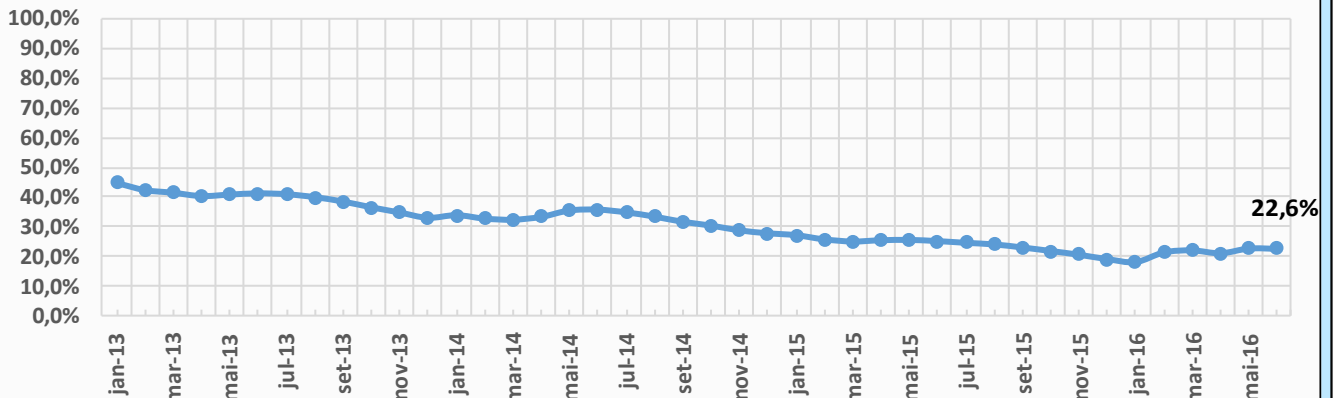
- São utilizados para o acompanhamento dos reservatórios os dados disponíveis mais próximos à data de elaboração do boletim de acompanhamento;
- São considerados como "sem informação" aqueles reservatórios que não possuem dados há mais de 90 dias;
- O reservatório equivalente é resultado da razão entre soma dos volumes armazenados nos reservatórios com capacidade igual ou superior a 10 hm³ e a soma de suas respectivas capacidades.
- Os dados acerca dos reservatórios acompanhados também podem ser obtidos na página do Sistema de Acompanhamento de Reservatórios (SAR) no sítio: sar.ana.gov.br.

Os dados utilizados para a confecção deste acompanhamento são provenientes das seguintes instituições parceiras: DNOCS, COGERH, AESA, SEMARH/RN, APAC, CERB, INEMA, CODEVASF, COMPESA e CHESF.

Reservatório Equivalente:



Evolução do volume do reservatório equivalente do Nordeste*

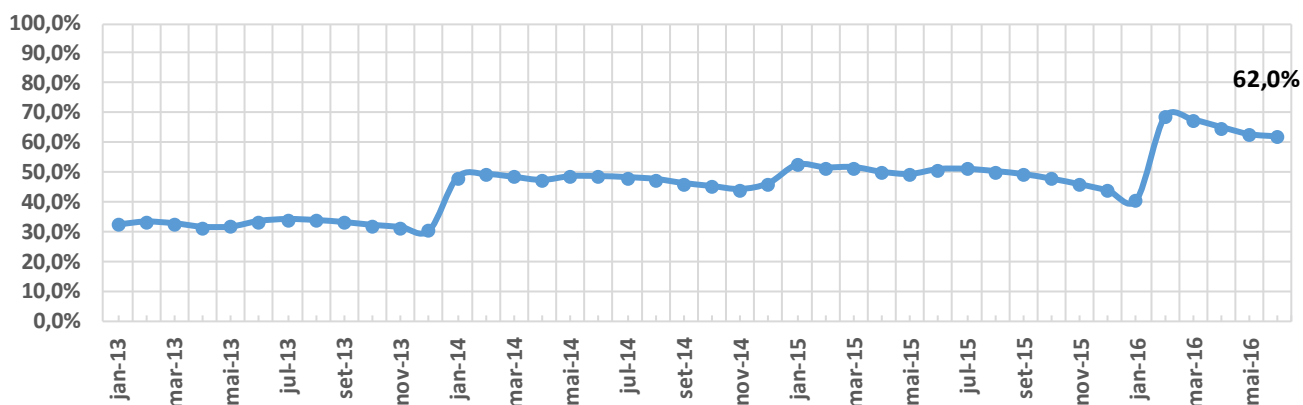


* O cálculo do reservatório equivalente considera os volumes armazenados nos seguintes estados: BA, CE, PB, PE, PI e RN



ITEM	ESTADO	BACIA	RESERVATÓRIO	MUNICÍPIO	CAPACIDADE (hm³)	VOLUME (hm³)	VOLUME (%)	DATA DA INFORMAÇÃO
1	BAHIA	CONTAS	PEDRA	JEQUIÉ	1640,00	1047,00	63,84%	02/05/2016
2	BAHIA	PARAGUAÇU	SÃO JOSÉ DO JACUIPE	S. JOSÉ DO JACUIPE	357,00	62,76	17,58%	09/05/2016
3	BAHIA	RIO DE CONTAS	ANAGÉ	ANAGÉ-CARAÍBAS	255,63	239,12	93,54%	16/05/2016
4	BAHIA	VAZA-BARRIS	COCOROBÓ	CANUDOS	245,38	202,35	82,46%	16/05/2016
5	BAHIA	JACUIPE	SANTA HELENA	MATA DE SÃO JOÃO	241,00	181,41	75,27%	09/05/2016
6	BAHIA	SÃO FRANCISCO	MIRORÓS (MANOEL NOVAIS)	IBIPEBA	158,00	43,59	27,59%	30/04/2016
7	BAHIA	ITAPICURU	RÔMULO CAMPOS (JACURICI)	ITIÚBA	146,82	132,72	90,40%	16/05/2016
8	BAHIA	RECONCAVO NORTE	JOANES II	CAMAÇARI	137,50	62,75	45,64%	09/05/2016
9	BAHIA	SÃO FRANCISCO	COVA DA MANDIOCA	URANDI	126,00	77,43	61,45%	06/05/2016
10	BAHIA	PARAGUAÇU	BANDEIRA DE MELO	ITAETÉ/BOA VISTA DO TUPIM	111,59	102,57	91,92%	09/05/2016
11	BAHIA	PARAGUAÇU	APERTADO	MUCUGÊ	108,69	35,44	32,61%	09/05/2016
12	BAHIA	RIO DE CONTAS	LUIZ VIEIRA (BRUMADO)	RIO DE CONTAS	105,00	32,85	31,29%	16/05/2016
13	BAHIA	SÃO FRANCISCO	ESTREITO	URANDI	76,00	38,28	50,37%	06/05/2016
14	BAHIA	ITAPICURU	ARACI	ARACI	65,84	40,05	60,83%	16/05/2016
15	BAHIA	PARAMIRIM	ZABUMBÃO	PARAMIRIM	60,85	35,97	59,11%	09/05/2016
16	BAHIA	SÃO FRANCISCO	CERAIMA	GUANANBI	58,00	53,00	91,38%	06/05/2016
17	BAHIA	RIO DE CONTAS	RIACHO DO PAULO	LIVRAMENTO	53,80	7,04	13,08%	25/04/2016
18	BAHIA	VAZA-BARRIS	GASPARINO	CORONEL JOÃO SÁ	48,62	27,89	57,36%	09/05/2016
19	BAHIA	RIO DE CONTAS	FUNIL	UBAITABA	46,40	45,70	98,49%	01/05/2016
20	BAHIA	RIO DE CONTAS	TRUVISCO	CACULÉ	39,00	12,79	32,79%	16/05/2016
21	BAHIA	ITAPICURU	PONTO NOVO	PONTO NOVO/FILADÉLFIA	38,94	27,62	70,93%	09/05/2016
22	BAHIA	ITAPICURU	PEDRAS ALTAS	CAÉM/CAPIM GROSSO	38,45	31,95	83,09%	09/05/2016
23	BAHIA	SÃO FRANCISCO	POÇO DO MAGRO	GUANAMBI	32,00	CHEIO	CHEIO	06/05/2016
24	BAHIA	PARAGUAÇU	FRANÇA	PIRITIBA/MIGUEL CALMON	24,19	CHEIO	CHEIO	09/05/2016
25	BAHIA	RIO DE CONTAS	TREMEDAL	TREMEDAL	23,75	22,31	93,94%	13/05/2016
26	BAHIA	RECONCAVO NORTE	JOANES I	LAURO DE FREITAS	19,00	11,26	59,26%	09/05/2016
27	BAHIA	ITAPICURU	PINDOBAÇU	PINDOBAÇU	16,88	16,44	97,39%	09/05/2016
28	BAHIA	RIO DE CONTAS	CRISTALÂNDIA	BRUMADO/ITUAÇU	16,71	13,63	81,57%	06/05/2016
29	BAHIA	SÃO FRANCISCO	PINHÕES	JUAZEIRO-CURAÇÁ	15,22	12,30	80,81%	16/05/2016
30	BAHIA	ITAPICURU	SOHEN	S. BONFIM	14,46	SEM INFORMAÇÃO	SEM INFORMAÇÃO	-
31	BAHIA	ITAPICURU	ANDORINHA II	ANDORINHA	13,68	12,14	88,74%	16/05/2016
32	BAHIA	VAZA-BARRIS	ADUSTINA	ADUSTINA	13,43	1,35	10,07%	09/05/2016
33	BAHIA	RIO PARDO	ÁGUA FRIA II	BARRA DO CHOÇA	6,46	2,67	41,33%	06/05/2016
34	BAHIA	RIO DE CONTAS	ARACATU	ARACATU	6,40	5,87	91,72%	06/05/2016
35	BAHIA	RIO DE CONTAS	CHAMPRAO	CONDEÚBA	5,98	5,02	83,95%	16/05/2016
36	BAHIA	ITAPICURU	CACHOEIRA GRANDE	JACOBINA	5,42	3,16	58,30%	02/05/2016
37	BAHIA	RECONCAVO NORTE	IPITANGA I	SALVADOR	4,88	CHEIO	CHEIO	09/05/2016
38	BAHIA	RIO PARDO	SERRA PRETA	BARRA DO CHOÇA	4,74	2,91	61,39%	04/04/2016
39	BAHIA	RECONCAVO SUL	TAPERA - JAGUARIPE	JAGUARIPE	4,39	1,81	41,23%	09/05/2016
40	BAHIA	RECONCAVO NORTE	IPITANGA II	SALVADOR	4,60	3,05	66,30%	09/05/2016
41	BAHIA	ITAPICURU	QUICÉ	S. DO BONFIM	4,23	3,69	87,23%	16/05/2016
42	BAHIA	RIO DE CONTAS	MORRINHOS	POÇÕES	3,11	1,67	53,70%	16/05/2016
43	BAHIA	RECONCAVO NORTE	COBRE	SALVADOR	2,34	0,96	41,03%	28/04/2016
44	BAHIA	RECONCAVO NORTE	PITUAÇU	SALVADOR	2,31	1,65	71,43%	01/03/2016
45	BAHIA	ITAPICURU	AIPIM	ANTONIO GONÇALVES	2,28	2,27	99,56%	25/04/2016

Volume do reservatório equivalente da Bahia





ITEM	ESTADO	BACIA	RESERVATÓRIO	MUNICÍPIO	CAPACIDADE (hm³)	VOLUME (hm³)	VOLUME (%)	DATA DA INFORMAÇÃO
1	Ceará	Médio Jaguaribe	CASTANHÃO	ALTO SANTO	6700,00	636,22	9,50%	15/05/2016
2	Ceará	Alto Jaguaribe	ORÓS	ORÓS	1940,00	681,27	35,12%	15/05/2016
3	Ceará	Banabuiú	BANABUIÚ	BANABUIÚ	1601,00	SECO	SECO	15/05/2016
4	Ceará	Acarauá	ARARAS	VARJOTA	891,00	47,33	5,31%	15/05/2016
5	Ceará	Médio Jaguaribe	FIGUEIREDO	ALTO SANTO	520,00	SECO	SECO	16/05/2016
6	Ceará	Banabuiú	PEDRAS BRANCAS	QUIXADÁ	434,04	55,46	12,78%	15/05/2016
7	Ceará	Metropolitana	PACOTI	HORIZONTE	380,00	116,36	30,62%	15/05/2016
8	Ceará	Curu	PENTECOSTE	PENTECOSTE	360,00	4,57	1,27%	13/05/2016
9	Ceará	Curu	GENERAL SAMPAIO	GENERAL SAMPAIO	322,20	10,51	3,26%	13/05/2016
10	Ceará	Acarauá	TAQUARA	CARIRE	320,78	52,88	16,48%	15/05/2016
11	Ceará	Alto Jaguaribe	TRUSSU	IGUATU	301,00	57,59	19,13%	15/05/2016
12	Ceará	Acarauá	EDSON QUEIROZ	SANTA QUITÉRIA	254,00	39,26	15,46%	15/05/2016
13	Ceará	Metropolitana	PACAJUS	PACAJUS	240,00	39,39	16,41%	15/05/2016
14	Ceará	Curu	CAXITORE	UMIRIM	202,00	11,21	5,55%	13/05/2016
15	Ceará	Alto Jaguaribe	ARNEIROZ II	ARNEIROZ	197,06	52,26	26,52%	15/05/2016
16	Ceará	Metropolitana	ARACOIABA	ARACOIABA	170,70	27,06	15,85%	15/05/2016
17	Ceará	Metropolitana	POMPEU SOBRINHO	CHORÓ	143,00	7,34	5,13%	13/05/2016
18	Ceará	Parnaíba	JABURU I	UBAJARA	136,76	29,84	21,82%	15/05/2016
19	Ceará	Banabuiú	CEDRO	QUIXADÁ	126,00	SECO	SECO	13/05/2016
20	Ceará	Metropolitana	SITOS NOVOS	CAUCAIA	126,00	1,75	1,39%	15/05/2016
21	Ceará	Banabuiú	FOGAREIRO	QUIXERAMOBIM	118,82	SECO	SECO	15/05/2016
22	Ceará	Parnaíba	JABURU II	INDEPENDÊNCIA	116,00	3,59	3,09%	15/05/2016
23	Ceará	Salgado	ATALHO	BREJO SANTO	108,25	3,71	3,43%	13/05/2016
24	Ceará	Parnaíba	FLOR DO CAMPO	NOVO ORIENTE	105,00	7,28	6,93%	15/05/2016
25	Ceará	Parnaíba	BARRA VELHA	INDEPENDÊNCIA	99,50	SECO	SECO	15/05/2016
26	Ceará	Acarauá	AYRES DE SOUZA	SOBRAL	96,80	17,83	18,42%	15/05/2016
27	Ceará	Parnaíba	CARNAUBAL	CRATEÚS	87,69	SECO	SECO	14/05/2016
28	Ceará	Banabuiú	CIPOADA	MORADA NOVA	86,09	1,02	1,18%	15/05/2016
29	Ceará	Coreaú	ITAÚNA	GRANJA	77,50	55,60	71,74%	15/05/2016
30	Ceará	Banabuiú	PIRABIBU	QUIXERAMOBIM	74,00	SECO	SECO	15/05/2016
31	Ceará	Banabuiú	PATU	SENADOR POMPEU	71,83	5,28	7,35%	15/05/2016
32	Ceará	Alto Jaguaribe	CANOAS	ASSARÉ	69,25	8,53	12,32%	15/05/2016
33	Ceará	Salgado	LIMA CAMPOS	ICÓ	66,38	19,14	28,83%	15/05/2016
34	Ceará	Litoral	MISSI	MIRAIMA	65,30	12,78	19,57%	15/05/2016
35	Ceará	Metropolitana	CASTRO	ITAPIÚNA	63,90	1,07	1,67%	15/05/2016
36	Ceará	Coreaú	GANGORRA	GRANJA	62,50	18,43	29,49%	15/05/2016
37	Ceará	Médio Jaguaribe	RIACHO DO SANGUE	OLONÓPOLE	61,42	1,53	2,49%	12/05/2016
38	Ceará	Coreaú	ANGICOS	COREAÚ	56,05	22,24	39,68%	15/05/2016
39	Ceará	Banabuiú	QUIXERAMOBIM	QUIXERAMOBIM	54,00	SECO	SECO	15/05/2016
40	Ceará	Litoral	GAMELEIRA	ITAPIPOCA	52,64	CHEIO	CHEIO	16/05/2016
41	Ceará	Acarauá	ACARAÚ MIRIM	MASSAPÉ	52,00	23,02	44,27%	15/05/2016
42	Ceará	Alto Jaguaribe	POÇO DA PEDRA	CAMPOS SALES	52,00	0,70	1,35%	15/05/2016
43	Ceará	Banabuiú	POÇO DO BARRO	MORADA NOVA	52,00	2,02	3,88%	13/05/2016
44	Ceará	Alto Jaguaribe	VÁRZEA DO BOI	TAUÁ	51,91	4,17	8,03%	15/05/2016
45	Ceará	Acarauá	FORQUILHA	FORQUILHA	50,13	2,99	5,96%	15/05/2016
46	Ceará	Alto Jaguaribe	MUQUÉM	CARIÚS	47,64	14,72	30,90%	15/05/2016
47	Ceará	Salgado	ROSÁRIO	LAVRAS DA MANGABEIRA	47,20	15,59	33,03%	15/05/2016
48	Ceará	Metropolitana	RIACHÃO	ITAITINGA	46,95	16,07	34,23%	15/05/2016
49	Ceará	Salgado	JENIPEPEIRO II	BAIXIO	43,45	1,74	4,00%	15/05/2016
50	Ceará	Banabuiú	SERAFIM DIAS	MOMBAÇA	43,00	SECO	SECO	15/05/2016
51	Ceará	Coreaú	TUCUNDUBA	SENADOR SÁ	41,43	27,93	67,41%	15/05/2016
52	Ceará	Metropolitana	MALCOZINHADO	CASCVEL	37,84	8,00	21,14%	15/05/2016
53	Ceará	Salgado	MANOEL BALBINO	JUAZEIRO DO NORTE	37,18	2,80	7,53%	15/05/2016
54	Ceará	Banabuiú	UMARI	MADALENA	35,04	SECO	SECO	15/05/2016
55	Ceará	Salgado	CACHOEIRA	AURORA	34,33	5,60	16,31%	15/05/2016
56	Ceará	Metropolitana	BATENTE	OCARA	33,51	2,96	8,83%	15/05/2016
57	Ceará	Metropolitana	GAVIÃO	PACATUBA	33,30	27,36	82,16%	15/05/2016
58	Ceará	Curu	FRIOS	UMIRIM	33,02	1,36	4,12%	13/05/2016
59	Ceará	Salgado	PRAZERES	BARRO	32,50	4,79	14,74%	15/05/2016
60	Ceará	Salgado	UBALDINHO	CEDRO	31,80	10,22	32,14%	15/05/2016
61	Ceará	Salgado	QUIXABINHA	MAURITI	31,78	0,89	2,80%	13/05/2016
62	Ceará	Parnaíba	REALJO	CRATEÚS	31,55	2,51	7,96%	15/05/2016
63	Ceará	Curu	SOUZA	CANINDÉ	30,84	SECO	SECO	15/05/2016
64	Ceará	Alto Jaguaribe	FAVELAS	TAUÁ	30,10	SECO	SECO	15/05/2016
65	Ceará	Metropolitana	ACARAPE DO MEIO	REDEÇÃO	29,59	10,77	36,40%	15/05/2016
66	Ceará	Banabuiú	SÃO JOSÉ II	PIQUET CARNEIRO	29,14	0,47	1,61%	15/05/2016

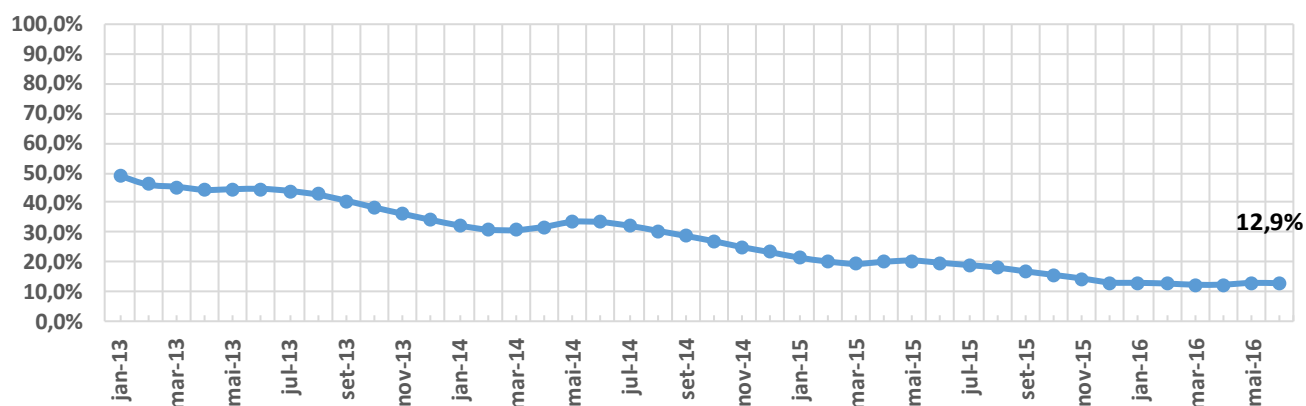


ITEM	ESTADO	BACIA	RESERVATÓRIO	MUNICÍPIO	CAPACIDADE (hm³)	VOLUME (hm³)	VOLUME (%)	DATA DA INFORMAÇÃO
67	Ceará	Salgado	THOMÁS OSTERNE	CRATO	28,78	3,99	13,86%	15/05/2016
68	Ceará	Curu	TEJUÇOCA	TEJUÇOCA	28,11	0,72	2,56%	13/05/2016
69	Ceará	Metropolitana	CATUCINZENTA	AQUIRAZ	27,13	2,19	8,07%	15/05/2016
70	Ceará	Médio Jaguaribe	JOAQUIM TÁVORA	JAGUARIBE	26,77	6,09	22,75%	15/05/2016
71	Ceará	Acaraú	CARÃO	TAMBORIL	26,23	SECO	SECO	15/05/2016
72	Ceará	Litoral	SANTO ANTÔNIO DE ARACATI	SOBRAL	24,34	2,96	12,16%	14/05/2016
73	Ceará	Baixo Jaguaribe	SANTO ANTÔNIO DE RUSSAS	RUSSAS	24,00	SECO	SECO	15/05/2016
74	Ceará	Médio Jaguaribe	RIACHO DA SERRA	ALTO SANTO	23,47	1,53	6,52%	15/05/2016
75	Ceará	Coreaú	MARTINÓPOLE	MARTINÓPOLE	23,20	3,79	16,34%	15/05/2016
76	Ceará	Litoral	MUNDAÚ	URUBURETAMA	21,30	10,14	47,61%	15/05/2016
77	Ceará	Salgado	OLHO D'ÁGUA	VÁRZEA ALEGRE	21,00	8,22	39,14%	15/05/2016
78	Ceará	Banabuiú	VIEIRÃO	BOA VIAGEM	20,96	SECO	SECO	15/05/2016
79	Ceará	Alto Jaguaribe	MAMOEIRO	ANTONINA DO NORTE	20,68	2,71	13,10%	15/05/2016
80	Ceará	Curu	JERIMUM	IRAUCUBA	20,50	SECO	SECO	15/05/2016
81	Ceará	Acaraú	ARREBITA	FORQUILHA	19,60	1,89	9,64%	15/05/2016
82	Ceará	Alto Jaguaribe	BENGUÊ	AJUABA	19,56	4,82	24,64%	15/05/2016
83	Ceará	Alto Jaguaribe	RIVALDO DE CARVALHO	CATARINA	19,52	1,89	9,68%	15/05/2016
84	Ceará	Litoral	SÃO PEDRO TIMBAÚBA	MIRAÍMA	19,25	4,04	20,99%	14/05/2016
85	Ceará	Alto Jaguaribe	FAÉ	QUIXELÔ	19,00	SECO	SECO	15/05/2016
86	Ceará	Banabuiú	TRAPIÁ II	PEDRA BRANCA	18,19	SECO	SECO	15/05/2016
87	Ceará	Coreaú	DIAMANTINO II	MARCO	18,04	8,74	48,45%	16/05/2016
88	Ceará	Alto Jaguaribe	BROCO	TAUÁ	17,50	0,94	5,37%	10/05/2016
89	Ceará	Médio Jaguaribe	JENIPAPEIRO	DEP. IRAPUAN PINHEIRO	17,00	0,23	1,35%	15/05/2016
90	Ceará	Alto Jaguaribe	TRICI	TAUÁ	16,50	14,17	85,88%	04/05/2016
91	Ceará	Litoral	POÇO VERDE	ITAPIPOCA	13,65	8,02	58,75%	15/05/2016
92	Ceará	Acaraú	CARMINA	CATUNDA	13,63	SECO	SECO	15/05/2016
93	Ceará	Coreaú	DIAMANTE	COREAÚ	13,20	2,22	16,82%	15/05/2016
94	Ceará	Médio Jaguaribe	CANAFÍSTULA	IRACEMA	13,11	SECO	SECO	15/05/2016
95	Ceará	Coreaú	VÁRZEA DA VOLTA	MORAÚJO	12,50	2,25	18,00%	12/05/2016
96	Ceará	Acaraú	FARIAS DE SOUSA	NOVA RUSSAS	12,23	0,16	1,31%	15/05/2016
97	Ceará	Banabuiú	CURRAL VELHO	MORADA NOVA	12,17	7,97	65,49%	15/05/2016
98	Ceará	Banabuiú	MONSENHOR TABOSA	MONSENHOR TABOSA	12,10	0,87	7,19%	15/05/2016
99	Ceará	Metropolitana	CAUHIPE	CAUCAIA	12,00	8,96	74,67%	15/05/2016
100	Ceará	Metropolitana	AMANARY	MARANGUAPE	11,01	0,69	6,27%	12/05/2016
101	Ceará	Médio Jaguaribe	EMA	IRACEMA	10,39	0,82	7,89%	15/05/2016
102	Ceará	Curu	SÃO MATEUS	CANINDÉ	10,33	SECO	SECO	15/05/2016
103	Ceará	Metropolitana	MACACOS	IBARETAMA	10,32	1,15	11,14%	15/05/2016
104	Ceará	Parnaíba	SUCESSO	TAMBORIL	10,00	1,04	10,40%	15/05/2016
105	Ceará	Acaraú	SÃO VICENTE	SANTANA DO ACARAÚ	9,84	5,38	54,67%	15/05/2016
106	Ceará	Metropolitana	MARAGUAPINHO	MARANGUAPE	9,35	8,62	92,19%	16/05/2016
107	Ceará	Metropolitana	PESQUEIRO	CAPISTRANO	9,03	0,88	9,75%	15/05/2016
108	Ceará	Alto Jaguaribe	PARAMBU	PARAMBU	8,53	0,71	8,32%	15/05/2016
109	Ceará	Litoral	SANTA MARIA DE ARACATI	SOBRAL	8,20	SECO	SECO	14/05/2016
110	Ceará	Parnaíba	SÃO JOSÉ III	IPAPORANGA	7,96	1,09	13,69%	14/05/2016
111	Ceará	Banabuiú	SÃO JOSÉ I	BOA VIAGEM	7,67	SEM INFORMAÇÃO	SEM INFORMAÇÃO	-
112	Ceará	Litoral	PATOS	SOBRAL	7,55	1,39	18,41%	15/05/2016
113	Ceará	Médio Jaguaribe	POTIRETAMA	POTIRETAMA	6,33	SECO	SECO	13/05/2016
114	Ceará	Metropolitana	ITAPEBUSSU	MARANGUAPE	6,30	4,52	71,75%	15/05/2016
115	Ceará	Acaraú	JATOBÁ II	IPUEIRAS	6,24	0,71	11,38%	16/05/2016
116	Ceará	Curu	SALÃO	CANINDÉ	6,04	0,15	2,48%	15/05/2016
117	Ceará	Acaraú	BONITO	IPÚ	6,00	0,11	1,83%	15/05/2016
118	Ceará	Banabuiú	CAPITÃO MOR	PEDRA BRANCA	6,00	1,14	19,00%	15/05/2016
119	Ceará	Médio Jaguaribe	SANTA MARIA	ERERÉ	5,87	1,22	20,78%	15/05/2016
120	Ceará	Coreaú	TRAPIÁ III	COREAÚ	5,51	2,62	47,55%	15/05/2016
121	Ceará	Médio Jaguaribe	ADAUTO BEZERRA	PEREIRO	5,25	SECO	SECO	15/05/2016
122	Ceará	Coreaú	PREMUOCA	URUOCA	5,20	0,11	2,12%	15/05/2016
123	Ceará	Médio Jaguaribe	NOVA FLORESTA	JAGUARIBE	5,19	SECO	SECO	15/05/2016
124	Ceará	Curu	DESTERRO	CARIDADE	5,01	0,17	3,39%	15/05/2016
125	Ceará	Acaraú	SOBRAL	SOBRAL	4,68	1,31	27,99%	15/05/2016
126	Ceará	Parnaíba	CUPIM	INDEPENDÊNCIA	4,55	SECO	SECO	15/05/2016
127	Ceará	Alto Jaguaribe	QUINCOÉ	ACOPIARA	4,33	0,48	11,09%	05/05/2016
128	Ceará	Curu	Itapajé	ITAPAGÉ	4,24	2,52	59,43%	15/05/2016
129	Ceará	Litoral	GERARDO ATIMBONE	SOBRAL	4,00	0,22	5,50%	14/05/2016
130	Ceará	Litoral	QUANDÚ	ITAPIPOCA	4,00	3,37	84,25%	15/05/2016
131	Ceará	Alto Jaguaribe	MONTE BELO	ARARIPE	3,96	SECO	SECO	04/05/2016
132	Ceará	Médio Jaguaribe	TIGRE	OLONÓPOLE	3,51	0,41	11,68%	15/05/2016



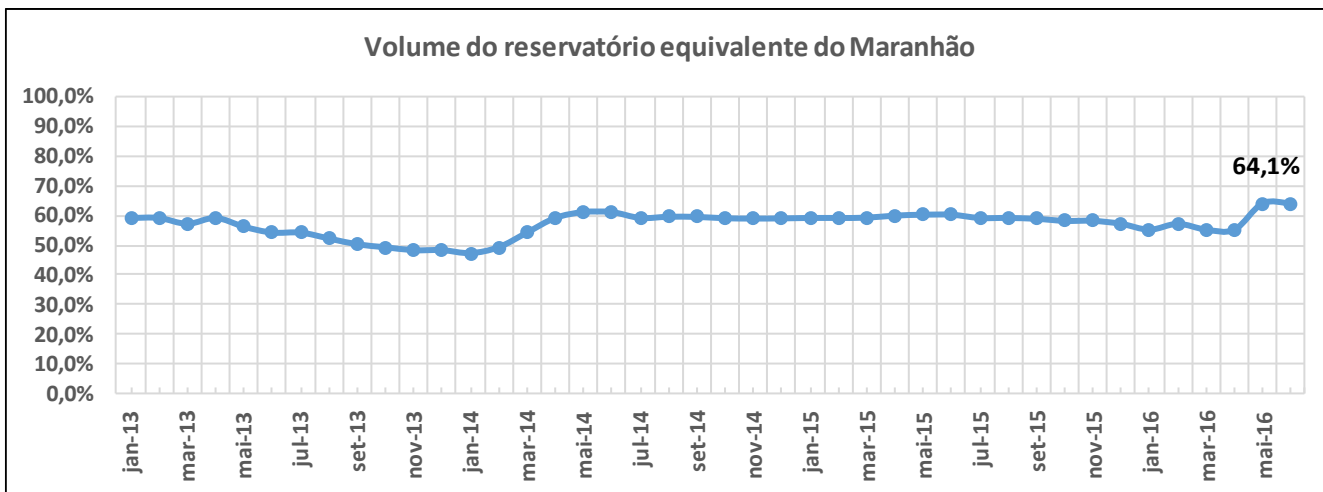
ITEM	ESTADO	BACIA	RESERVATÓRIO	MUNICÍPIO	CAPACIDADE (hm³)	VOLUME (hm³)	VOLUME (%)	DATA DA INFORMAÇÃO
133	Ceará	Acaraú	JENIPAPO	MERUOCA	3,50	2,81	80,29%	11/05/2016
134	Ceará	Alto Jaguaribe	FORQUILHA II	TAUÁ	3,40	SECO	SECO	15/05/2016
135	Ceará	Parnaíba	COLINA	QUITERIANÓPOLIS	3,25	CHEIO	CHEIO	15/05/2016
136	Ceará	Curu	SÃO DOMINGOS	CARIDADE	3,20	SECO	SECO	15/05/2016
137	Ceará	Médio Jaguaribe	MADEIRO	PEREIRO	2,81	SECO	SECO	15/05/2016
138	Ceará	Salgado	TATAJUBA	ICÓ	2,72	1,99	73,16%	14/05/2016
139	Ceará	Metropolitana	PENEDO	MARANGUAPE	2,41	0,53	21,99%	15/05/2016
140	Ceará	Salgado	GOMES	MAURITI	2,39	0,78	32,64%	13/05/2016
141	Ceará	Salgado	SÃO DOMINGOS II	CARIRIAÇU	2,25	0,09	4,00%	15/05/2016
142	Ceará	Salgado	JUNCO	GRANJEIRO	2,03	0,46	22,66%	15/05/2016
143	Ceará	Alto Jaguaribe	VALÉRIO	ALTANEIRA	2,02	0,44	21,78%	15/05/2016
144	Ceará	Alto Jaguaribe	PAU PRETO	POTENGI	1,81	0,05	2,76%	15/05/2016
145	Ceará	Alto Jaguaribe	DO CORONEL	ANTONINA DO NORTE	1,77	0,30	16,95%	13/05/2016
146	Ceará	Alto Jaguaribe	FACUNDO	PARAMBU	1,75	0,82	46,86%	14/05/2016
147	Ceará	Sertões de Crateús	BARRAGEM DO BATALHÃO	CRATEÚS	1,53	0,08	5,23%	16/05/2016
148	Ceará	Alto Jaguaribe	CALDEIRÕES	SABOIRO	1,13	1,09	96,46%	14/05/2016
149	Ceará	Banabuiú	JATOBÁ	MILHÃ	1,07	0,41	38,32%	15/05/2016
150	Ceará	Metropolitana	TIJUQUINHA	BATURITÉ	0,97	0,80	82,47%	15/05/2016
151	Ceará	Médio Jaguaribe	SANTO ANTÔNIO	IRACEMA	0,83	0,02	2,41%	15/05/2016

Volume do reservatório equivalente do Ceará



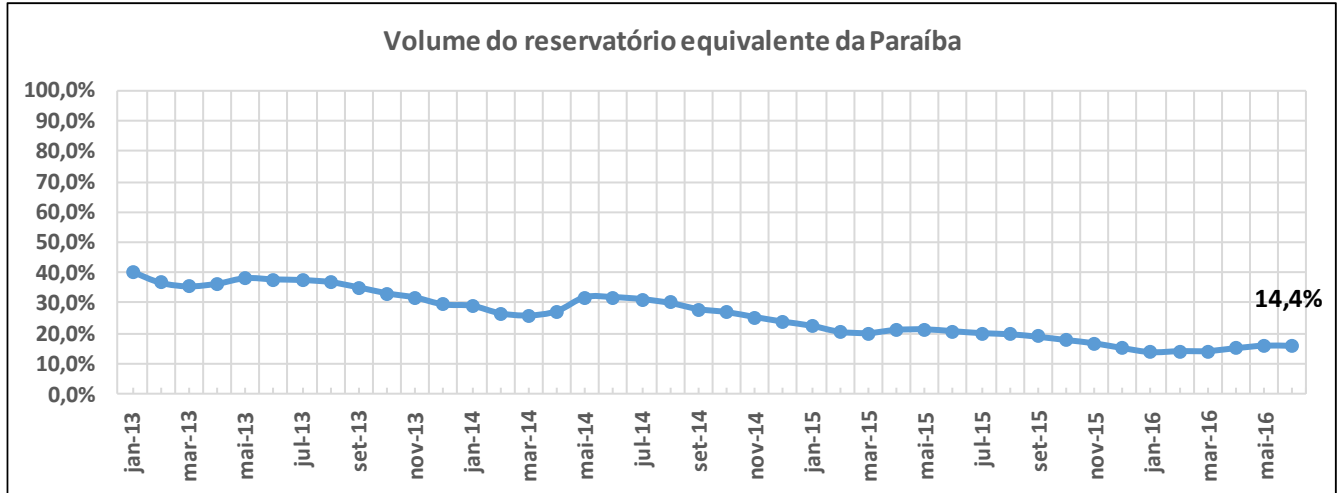


ITEM	ESTADO	BACIA	RESERVATÓRIO	MUNICÍPIO	CAPACIDADE (hm³)	VOLUME (hm³)	VOLUME (%)	DATA DA INFORMAÇÃO
1	MARANHÃO	GRAJAU/MEARIM	FLORES	JOSELÂNDIA	1014,00	650,00	64,10%	12/04/2016



ITEM	ESTADO	BACIA	RESERVATÓRIO	MUNICÍPIO	CAPACIDADE (hm³)	VOLUME (hm³)	VOLUME (%)	DATA DA INFORMAÇÃO
1	PARAÍBA	PIANCÓ	CUREMA	COREMAS	591,65	51,51	8,71%	15/05/2016
2	PARAÍBA	PIANCÓ	MÃE D'ÁGUA	COREMAS	568,00	78,17	13,76%	16/05/2016
3	PARAÍBA	ALTO PARAÍBA	EPITÁCIO PESSOA	BOQUEIRÃO	411,69	39,54	9,60%	16/05/2016
4	PARAÍBA	ALTO PIRANHAS	ENGENHEIRO ÁVIDOS	CAJAZEIRAS	255,00	20,42	8,01%	16/05/2016
5	PARAÍBA	MÉDIO PARAÍBA	ACAUÃ	ITATUBA	253,00	30,95	12,23%	16/05/2016
6	PARAÍBA	PIANCÓ	SACO	NOVA OLINDA	97,49	22,74	23,33%	04/04/2016
7	PARAÍBA	PEIXE	LAGOA DO ARROZ	CAJAZEIRAS	80,22	16,79	20,93%	16/05/2016
8	PARAÍBA	PIANCÓ	CACHOEIRA DOS CEGOS	CANTINGUEIRA	71,89	13,10	18,22%	18/04/2016
9	PARAÍBA	PIANCÓ	JENIPEPEIRO (BUIU)	OLHO D'AGUA	70,76	14,31	20,22%	06/04/2016
10	PARAÍBA	ALTO PARAÍBA	CORDEIRO	CONGO	69,97	SECO	SECO	01/05/2016
11	PARAÍBA	MAMANGUAPE	ARAÇAGI	ARAÇAGI	63,29	CHEIO	CHEIO	10/05/2016
12	PARAÍBA	GRAMAME-MAMUABA	GRAMAME-MAMUABA	CONDE	56,94	CHEIO	CHEIO	16/05/2016
13	PARAÍBA	ESPINHARAS	CAPOEIRA	SANTA TEREZINHA	53,45	11,51	21,53%	15/04/2016
14	PARAÍBA	ALTO PARAÍBA	CAMALAU	CAMALAU	48,11	7,59	15,78%	29/04/2016
15	PARAÍBA	ALTO PARAÍBA	SUMÉ	SUMÉ	44,86	5,09	11,35%	16/05/2016
16	PARAÍBA	ALTO PIRANHAS	SÃO GONÇALO	SOUSA	44,60	22,52	50,49%	16/05/2016
17	PARAÍBA	MÉDIO PIRANHAS	BAIÃO	SÃO J. DO BREJO DA CRUZ	39,23	6,01	15,32%	07/03/2016
18	PARAÍBA	PIANCÓ	BRUSCAS	CURRAL VELHO	38,21	9,22	24,13%	04/05/2016
19	PARAÍBA	PEIXE	CAPIVARA	UIRAUNA	37,55	3,52	9,37%	16/03/2016
20	PARAÍBA	MÉDIO PIRANHAS	ENGENHEIRO ARCOVERDE	CONDADO	36,83	1,15	3,12%	16/05/2016
21	PARAÍBA	PIANCÓ	CONDADO	CONCEIÇÃO	35,02	6,89	19,67%	25/04/2016
22	PARAÍBA	MÉDIO PIRANHAS	CARNEIRO	JERICÓ	31,29	SECO	SECO	01/04/2016
23	PARAÍBA	ALTO PARAÍBA	POÇÕES	MONTEIRO	29,86	1,75	5,86%	18/04/2016
24	PARAÍBA	TAPEROÁ	SOLEDADE	SOLEDADE	27,06	SECO	SECO	02/05/2016
25	PARAÍBA	MÉDIO PIRANHAS	TAPERA	BELÉM DO BREJO DA CRUZ	26,42	SECO	SECO	13/05/2016
26	PARAÍBA	PIANCÓ	SANTA INÊS	SANTA INÊS	26,12	1,32	5,05%	04/05/2016
27	PARAÍBA	ESPINHARAS	FARINHA	PATOS	25,74	10,22	39,70%	26/04/2016
28	PARAÍBA	PIANCÓ	PIRANHAS	IBIARA	25,70	5,64	21,95%	11/04/2016
29	PARAÍBA	TAPEROÁ	MUCUTÚ	JUAZERINHO	25,37	1,00	3,94%	25/04/2016
30	PARAÍBA	ALTO PARAÍBA	SANTO ANTÔNIO	SÃO SEB. UMBUZEIRO	24,42	0,43	1,76%	13/05/2016
31	PARAÍBA	MÉDIO PARAÍBA	JOSÉ RODRIGUES	CAMPINA GRANDE	22,33	11,23	50,29%	04/04/2016
32	PARAÍBA	SERIDÓ	VÁRZEA GRANDE	PICUÍ	21,53	0,30	1,39%	03/05/2016
33	PARAÍBA	MÉDIO PIRANHAS	RIACHO DOS CAVALOS	RIACHO CAVALOS	17,70	SECO	SECO	03/05/2016
34	PARAÍBA	ALTO PIRANHAS	BARTOLOMEU I	BONITO DE SANTA FÉ	17,57	2,06	11,72%	11/04/2016
35	PARAÍBA	ESPINHARAS	JATOBÁ I	PATOS	17,52	2,67	15,24%	10/05/2016
36	PARAÍBA	MÉDIO PIRANHAS	ESCONDIDO	BELÉM DO BREJO DO CRUZ	16,58	SECO	SECO	01/05/2016
37	PARAÍBA	SERIDÓ	SÃO MAMEDE	SÃO MAMEDE	15,79	SECO	SECO	02/05/2016
38	PARAÍBA	PIANCÓ	QUEIMADAS	SANTANA GARROTES	15,63	5,32	34,04%	06/05/2016
39	PARAÍBA	PIANCÓ	TIMBAÚBA	JURU	15,44	1,63	10,56%	20/04/2016
40	PARAÍBA	TAPEROÁ	TAPEROÁ II (Manoel Marcionilo)	TAPEROÁ	15,15	SECO	SECO	13/05/2016
41	PARAÍBA	PIANCÓ	BOM JESUS II	ÁGUA BRANCA	14,17	1,34	9,46%	16/03/2016
42	PARAÍBA	TAPEROÁ	SERRA BRANCA II	SERRA BRANCA	14,04	0,26	1,85%	02/05/2016
43	PARAÍBA	PEIXE	PILÕES	SÃO JOÃO R. PEIXE	13,00	8,40	64,62%	05/05/2016
44	PARAÍBA	BAIXO PARAÍBA	SÃO SALVADOR	SAPÉ	12,66	9,41	74,33%	07/04/2016
45	PARAÍBA	JACU	BOQUEIRÃO DO CAIS	CUITÉ	12,37	SECO	SECO	01/05/2016
46	PARAÍBA	SERIDÓ	SANTA LUZIA	SANTA LUZIA	11,96	1,36	11,37%	08/04/2016
47	PARAÍBA	PIANCÓ	SERRA VERMELHA I	CONCEIÇÃO	11,80	0,55	4,66%	25/04/2016
48	PARAÍBA	PIANCÓ	CACHOEIRA DOS ALVES	ITAPORANGA	10,61	SECO	SECO	01/05/2016
49	PARAÍBA	PIANCÓ	CATOLÉ I	MANAÍRA	10,50	7,79	74,19%	30/03/2016
50	PARAÍBA	CURIMATAÚ	CACIMBA DE VÁRZEA	CACIMBA DE DENTRO	9,26	2,24	24,19%	16/03/2016
51	PARAÍBA	PIANCÓ	VAZANTE	DIAMANTE	9,09	3,18	34,98%	02/05/2016
52	PARAÍBA	PIANCÓ	TAVARES II	TAVARES	9,00	6,15	68,33%	29/04/2016
53	PARAÍBA	PIANCÓ	POÇO REDONDO	SANTANA DE MANGUEIRA	8,93	5,21	58,34%	10/05/2016
54	PARAÍBA	MAMANGUAPE	TAUÁ	CUITEGI	8,57	4,84	56,48%	16/05/2016
55	PARAÍBA	ALTO PARAÍBA	SÃO PAULO	PRATA	8,46	SECO	SECO	05/05/2016
56	PARAÍBA	CURIMATAÚ	POLEIROS	BARRA DE S. ROSA	7,93	0,22	2,77%	08/04/2016
57	PARAÍBA	ALTO PARAÍBA	SÃO DOMINGOS	SÃO DOMINGOS CARIRI	7,76	2,22	28,61%	16/05/2016
58	PARAÍBA	MÉDIO PARAÍBA	RIACHO SANTO ANTÔNIO	BOQUEIRÃO (R. STO. ANT.)	6,83	SECO	SECO	02/05/2016
59	PARAÍBA	ALTO PARAÍBA	POCINHOS	MONTEIRO	6,79	SECO	SECO	13/05/2016
60	PARAÍBA	TAPEROÁ	LAGOA DO MEIO	TAPEROÁ	6,65	SECO	SECO	05/05/2016
61	PARAÍBA	ALTO PARAÍBA	CAMPOS	CARAUBAS	6,59	SECO	SECO	01/05/2016
62	PARAÍBA	PIANCÓ	JATOBÁ II	PRINCESA ISABEL	6,49	0,10	1,54%	11/04/2016
63	PARAÍBA	ESPINHARAS	RIACHO DAS MOÇAS	TEIXEIRA	6,41	SECO	SECO	13/05/2016
64	PARAÍBA	PIANCÓ	VIDEO	CONCEIÇÃO	6,04	0,63	10,43%	25/04/2016
65	PARAÍBA	CURIMATAÚ	CURIMATAÚ	BARRA DE SANTA ROSA	5,99	0,19	3,17%	16/03/2016
66	PARAÍBA	TAPEROÁ	OLIVEDOS	OLIVEDOS	5,88	SECO	SECO	05/05/2016

ITEM	ESTADO	BACIA	RESERVATÓRIO	MUNICÍPIO	CAPACIDADE (hm³)	VOLUME (hm³)	VOLUME (%)	DATA DA INFORMAÇÃO
67	PARAÍBA	ALTO PARAÍBA	SERROTE	MONTEIRO	5,71	SECO	SECO	05/05/2016
68	PARAÍBA	PEIXE	PARAÍSO (LUIZ OLIVEIRA)	SÃO FRANCISCO	5,34	0,32	5,99%	16/03/2016
69	PARAÍBA	ESPINHARAS	SÃO FRANCISCO II	TEIXEIRA	4,92	0,55	11,18%	02/05/2016
70	PARAÍBA	MAMANGUAPE	PIRPIRITUBA	PIRPIRITUBA	4,67	1,80	38,54%	14/05/2016
71	PARAÍBA	TAPEROÁ	JEREMIAS	DESTERRO	4,66	3,89	83,48%	04/05/2016
72	PARAÍBA	ALTO PARAÍBA	BICHINHO	BARRA DE S. MIGUEL	4,57	SECO	SECO	04/05/2016
73	PARAÍBA	PIANCÓ	COCHOS	IGARACY	4,20	0,99	23,57%	03/05/2016
74	PARAÍBA	MAMANGUAPE	CANAFÍSTULA II	BORBOREMA	4,10	1,11	27,07%	16/05/2016
75	PARAÍBA	MAMANGUAPE	CRUZ DOS POCINHOS	POCINHOS	3,92	SEM INFORMAÇÃO	SEM INFORMAÇÃO	-
76	PARAÍBA	MAMANGUAPE	VACA BRAVA	AREIA	3,78	0,05	1,32%	26/04/2016
77	PARAÍBA	TAPEROÁ	GURJÃO	GURJÃO	3,68	SECO	SECO	01/05/2016
78	PARAÍBA	PEIXE	ARROJADO	UIRAUNA	3,60	0,07	1,94%	02/05/2016
79	PARAÍBA	PIANCÓ	FRUTUOSO II	AGUIAR	3,52	0,50	14,20%	18/04/2016
80	PARAÍBA	ALTO PIRANHAS	SÃO JOSÉ I	SÃO JOSÉ DE PIRANHAS	3,05	0,36	11,80%	10/05/2016
81	PARAÍBA	MAMANGUAPE	SINDÔ RIBEIRO	MASSARANDUBA	3,02	1,37	45,36%	07/04/2016
82	PARAÍBA	MÉDIO PIRANHAS	SANTA ROSA	BREJO DO CRUZ	2,84	0,39	13,73%	14/04/2016
83	PARAÍBA	PEIXE	CHUPADOURO I	SÃO JOÃO RIO PEIXE	2,76	0,55	19,93%	14/04/2016
84	PARAÍBA	SERIDÓ	CARAIBEIRAS	PICUÍ	2,71	SECO	SECO	01/05/2016
85	PARAÍBA	TAPEROÁ	LIVRAMENTO (RUSSOS)	LIVRAMENTO	2,43	0,07	2,88%	01/04/2016
86	PARAÍBA	BAIXO PARAÍBA	MARÉS	JOÃO PESSOA	2,14	1,52	71,03%	16/05/2016
87	PARAÍBA	TAPEROÁ	NAMORADO	SÃO JOÃO DO CARIRI	2,12	SEM INFORMAÇÃO	SEM INFORMAÇÃO	-
88	PARAÍBA	TAPEROÁ	SERRA BRANCA I	SERRA BRANCA	2,12	SECO	SECO	02/05/2016
89	PARAÍBA	SERIDÓ	FELISMINA DE QUEIROZ	SERIDÓ	2,06	SECO	SECO	12/05/2016
90	PARAÍBA	PIANCÓ	EMAS	EMAS	2,01	0,82	40,80%	02/05/2016
91	PARAÍBA	BAIXO PARAÍBA	CHÁ DOS PEREIRAS	INGÁ	1,97	0,25	12,69%	04/04/2016
92	PARAÍBA	ESPINHARAS	SABONETE	TEIXEIRA	1,95	SECO	SECO	05/05/2016
93	PARAÍBA	ALTO PIRANHAS	JENIPEPEIRO	SÃO JOSÉ L.TAPADA	1,95	SECO	SECO	01/05/2016
94	PARAÍBA	PIANCÓ	ALBINO	IMACULADA	1,83	0,34	18,58%	05/04/2016
95	PARAÍBA	ALTO PARAÍBA	OURO VELHO	OURO VELHO	1,68	SECO	SECO	05/05/2016
96	PARAÍBA	MÉDIO PARAÍBA	GAVIÃO	FAGUNDES	1,45	0,43	29,66%	01/05/2016
97	PARAÍBA	PIANCÓ	GLÓRIA	JURU	1,35	0,59	43,70%	25/04/2016
98	PARAÍBA	ALTO PARAÍBA	SÃO JOSÉ II	MONTEIRO	1,31	1,27	96,95%	18/04/2016
99	PARAÍBA	ALTO PARAÍBA	PRATA II	PRATA	1,31	SECO	SECO	02/05/2016
100	PARAÍBA	ESPINHARAS	BASTIANA	TEIXEIRA	1,27	SECO	SECO	01/05/2016
101	PARAÍBA	PIANCÓ	RIACHO VERDE	BOA VENTURA	1,26	0,16	12,66%	11/05/2016
102	PARAÍBA	MAMANGUAPE	LAGOA DO MATIAS	BANANEIRAS	1,24	0,84	67,74%	29/04/2016
103	PARAÍBA	SERIDÓ	VÁRZEA	VÁRZEA	1,13	0,26	23,01%	04/05/2016
104	PARAÍBA	CURIMATAÚ	ALGODÃO	ALGODÃO DE JANDAÍRA	1,03	SECO	SECO	01/05/2016
105	PARAÍBA	TAPEROÁ	SÃO JOSÉ III	SÃO JOSÉ DOS CORDEIROS	0,96	0,15	15,63%	01/04/2016
106	PARAÍBA	BAIXO PARAÍBA	OLHO D'ÁGUA	MARI	0,87	0,53	60,92%	18/03/2016
107	PARAÍBA	MÉDIO PARAÍBA	MILHÃ (E. GONÇALVES)	PUXINANÁ	0,80	SECO	SECO	01/05/2016
108	PARAÍBA	MAMANGUAPE	BREJINHO	JUAREZ TÁVORA	0,79	SECO	SECO	23/03/2016
109	PARAÍBA	PIANCÓ	NOVO II	TAVARES	0,71	SECO	SECO	11/04/2016
110	PARAÍBA	MAMANGUAPE	COVÃO	AREIAL	0,67	SECO	SECO	15/04/2016
111	PARAÍBA	MAMANGUAPE	CHUPADOURO II	SERRA REDONDA	0,63	0,03	4,76%	19/04/2016
112	PARAÍBA	MAMANGUAPE	MASSARANDUBA	MASSARANDUBA	0,60	0,27	45,00%	15/04/2016
113	PARAÍBA	SERIDÓ	SÃO JOSÉ IV	SÃO JOSÉ DO SABUGI	0,55	SECO	SECO	01/05/2016
114	PARAÍBA	PEIXE	GAMELA	TRIUNFO	0,47	0,27	57,45%	18/04/2016
115	PARAÍBA	MAMANGUAPE	JANGADA	MAMANGUAPE	0,47	CHEIO	CHEIO	13/05/2016
116	PARAÍBA	MAMANGUAPE	EMÍDIO	MONTADAS	0,46	SECO	SECO	01/05/2016
117	PARAÍBA	MAMANGUAPE	SÃO SEBASTIÃO	SÃO SEB.LAGOA ROÇA	0,45	0,24	53,33%	06/04/2016
118	PARAÍBA	CAMARATUBA	DUAS ESTRADAS	DUAS ESTRADAS	0,41	0,15	36,59%	16/05/2016
119	PARAÍBA	ALTO PIRANHAS	BOM JESUS	CARRAPATEIRA	0,34	0,06	17,65%	02/05/2016
120	PARAÍBA	PEIXE	CACHOEIRA DA VACA	CACHOEIRA DOS ÍNDIOS	0,34	0,33	97,06%	01/05/2016
121	PARAÍBA	PIANCÓ	CAFUNDÓ	SERRA GRANDE	0,31	0,16	51,61%	09/05/2016
122	PARAÍBA	CAMARATUBA	SUSPIRO	SERRA DA RAIZ	0,28	0,25	89,29%	18/04/2016
123	PARAÍBA	PIANCÓ	PIMENTA	SÃO JOSÉ CAIANA	0,26	0,09	34,62%	18/03/2016



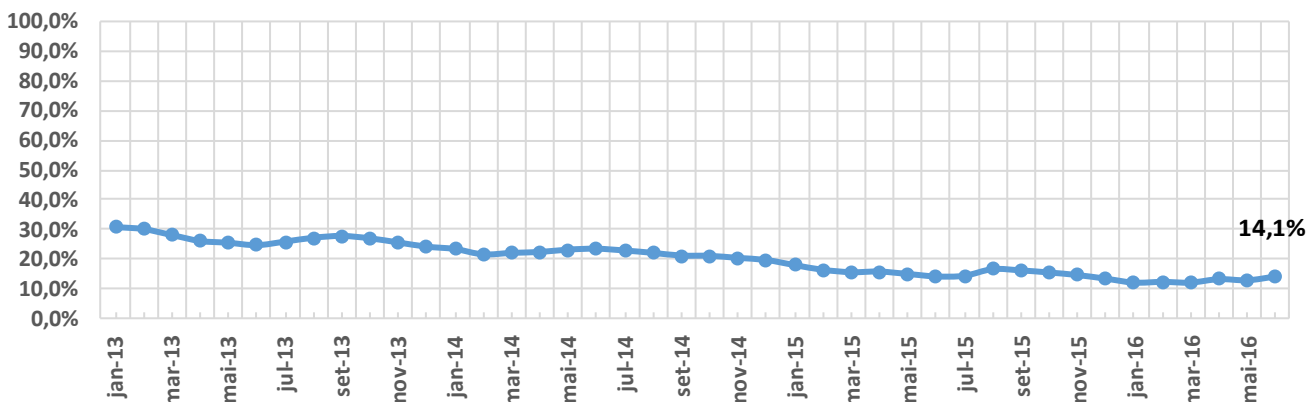


ITEM	ESTADO	BACIA	RESERVATÓRIO	MUNICÍPIO	CAPACIDADE (hm³)	VOLUME (hm³)	VOLUME (%)	DATA DA INFORMAÇÃO
1	PERNAMBUCO	MOXOTÓ	ENGENHEIRO FRANCISCO SABOIA	IBIMIRIM	504,00	22,75	4,51%	10/05/2016
2	PERNAMBUCO	BRÍGIDA	ENTREMONTES	PARNAMIRIM	339,33	8,30	2,45%	10/05/2016
3	PERNAMBUCO	CAPIBARIBE	JUCAZINHO	SURUBIM/CUMARU	327,00	SECO	SECO	15/05/2016
4	PERNAMBUCO	PAJEÚ	SERRINHA II	SERRA TALHADA	311,08	32,64	10,49%	05/04/2016
5	PERNAMBUCO	CAPIBARIBE	CARPINA	CARPINA	270,00	44,60	16,52%	15/05/2016
6	PERNAMBUCO	BRÍGIDA	CHAPÉU	PARNAMIRIM	188,00	SECO	SECO	10/05/2016
7	PERNAMBUCO	GARÇAS	SACO II	STA. MARIA DA BOA VISTA	123,52	10,88	8,81%	25/04/2016
8	PERNAMBUCO	CAPIBARIBE	TAPACURÁ	SÃO LOURENÇO DA MATA	94,20	60,56	64,29%	15/05/2016
9	PERNAMBUCO	PAJEÚ	BARRA DO JUÁ	FLORESTA	71,47	1,12	1,56%	03/05/2016
10	PERNAMBUCO	GL-2	PIRAPAMA	CABO	60,88	CHEIO	CHEIO	15/05/2016
11	PERNAMBUCO	BRÍGIDA	ALGODÕES	OURICURI	54,48	0,74	1,35%	21/03/2016
12	PERNAMBUCO	CAPIBARIBE	GOITÁ	GLÓRIA DO GOITA	52,54	24,88	47,36%	15/05/2016
13	PERNAMBUCO	UNA	PRATA	BONITO	42,15	23,91	56,74%	15/05/2016
14	PERNAMBUCO	PAJEÚ	ROSÁRIO	IGUARACI/INAGAZEIRA	34,99	SECO	SECO	05/04/2016
15	PERNAMBUCO	IPOJUCA	PÃO DE AÇÚCAR	PESQUEIRA	34,23	SEM INFORMAÇÃO	SEM INFORMAÇÃO	-
16	PERNAMBUCO	BRÍGIDA	CACHIMBO	PARNAMIRIM	31,21	0,54	1,72%	10/05/2016
17	PERNAMBUCO	IPOJUCA	BELO JARDIM (IPOJUCA)	BELO JARDIM	30,74	SECO	SECO	15/04/2016
18	PERNAMBUCO	CAPIBARIBE	POÇO FUNDO	STA C. DO CAPIBARIBE	27,75	SEM INFORMAÇÃO	SEM INFORMAÇÃO	-
19	PERNAMBUCO	BRÍGIDA	ENGENHEIRO CAMACHO (TAMBORIL II)	OURICURI	27,67	SECO	SECO	02/05/2016
20	PERNAMBUCO	GL-1	BOTAFOGO	IGARASSU	27,60	18,25	66,12%	15/05/2016
21	PERNAMBUCO	GL-2	DUAS UNAS	JABOATÃO	24,20	23,79	98,32%	15/05/2016
22	PERNAMBUCO	BRÍGIDA	LOPES II	BODOCÓ	23,94	SEM INFORMAÇÃO	SEM INFORMAÇÃO	-
23	PERNAMBUCO	BRÍGIDA	LAGOA DO BARRO	ARARIPINA	22,95	SECO	SECO	02/05/2016
24	PERNAMBUCO	TERRA NOVA	NILO COELHO	TERRA NOVA	22,71	0,28	1,22%	15/04/2016
25	PERNAMBUCO	MOXOTÓ	MARRECAS / CUSTÓDIA	CUSTÓDIA	21,62	SECO	SECO	25/02/2016
26	PERNAMBUCO	PAJEÚ	CACHOEIRA II	SERRA TALHADA	21,03	4,68	22,24%	16/05/2016
27	PERNAMBUCO	PAJEÚ	BROTAS	AFOGADOS DA INGAZEIRA	19,64	0,43	2,19%	31/03/2016
28	PERNAMBUCO	MUNDAÚ	MUNDAU II (CAJUEIRO)	GARANHUNS	19,28	14,37	74,53%	03/05/2016
29	PERNAMBUCO	GOIANA	GUARAREMA	ALIANÇA	18,00	17,54	97,45%	15/05/2016
30	PERNAMBUCO	IPOJUCA	ENGENHEIRO SEVERINO GUERRA (BITURY)	BELO JARDIM	17,78	SECO	SECO	15/04/2016
31	PERNAMBUCO	GOIANA	SIRIJI	VICÊNCIA	17,26	17,24	99,87%	05/04/2016
32	PERNAMBUCO	IPANEMA	ARCOVERDE	PEDRA	16,80	SECO	SECO	25/02/2016
33	PERNAMBUCO	TERRA NOVA	BOA VISTA	SALGUEIRO	16,45	0,66	4,04%	10/05/2016
34	PERNAMBUCO	PAJEÚ	JAZIGO	SERRA TALHADA	15,54	SECO	SECO	05/04/2016
35	PERNAMBUCO	TERRA NOVA	SALGUEIRO	SALGUEIRO	14,70	SECO	SECO	10/05/2016
36	PERNAMBUCO	PAJEÚ	ARRODEIO	SÃO JOSÉ DO BELMONTE	14,52	SECO	SECO	02/05/2016
37	PERNAMBUCO	TERRA NOVA	ABÓBORAS	PARNAMIRIM	14,35	SECO	SECO	04/04/2016
38	PERNAMBUCO	CAPIBARIBE	ENGENHEIRO GERCINO PONTES (TABOAS)	CARUARU	13,60	SEM INFORMAÇÃO	SEM INFORMAÇÃO	-
39	PERNAMBUCO	CAPIBARIBE	CURSAÍ	PAUDALHO	13,00	9,45	72,69%	11/04/2016
40	PERNAMBUCO	UNA	PAU FERRO	QUIPABA	12,18	SEM INFORMAÇÃO	SEM INFORMAÇÃO	-
41	PERNAMBUCO	PONTAL	VIRA BEIJU	PETROLINA	11,80	SECO	SECO	02/05/2016
42	PERNAMBUCO	CAPIBARIBE	VÁRZEA DO UNA	SÃO LOURENÇO DA MATA	11,57	CHEIO	CHEIO	15/05/2016
43	PERNAMBUCO	BRÍGIDA	CAIÇARA	PARNAMIRIM	10,50	SECO	SECO	02/05/2016
44	PERNAMBUCO	GL-2	UTINGA	IPOJUCA	10,43	6,18	59,25%	15/05/2016
45	PERNAMBUCO	MUNDAÚ	INHUMAS	PALMEIRINA	7,87	4,44	56,39%	25/02/2016
46	PERNAMBUCO	PAJEÚ	SÃO JOSÉ II	SÃO JOSÉ DO EGITO	7,15	2,85	39,88%	22/04/2016
47	PERNAMBUCO	GOIANA	PALMEIRINHA	BOM JARDIM	6,50	2,17	33,35%	25/02/2016
48	PERNAMBUCO	GOIANA	TIUMA	TIMBAUBA	6,11	2,41	39,42%	05/04/2016
49	PERNAMBUCO	MOXOTÓ	CACHOEIRA I	SERTÂNIA	5,95	SECO	SECO	11/04/2016
50	PERNAMBUCO	BRÍGIDA	PARNAMIRIM	PARNAMIRIM	5,72	SECO	SECO	29/04/2016
51	PERNAMBUCO	IPANEMA	INGAZEIRA	VENTUROSA	4,80	0,51	10,66%	02/05/2016
52	PERNAMBUCO	PONTAL	CRUZ DE SALINA	PETROLINA	4,02	SEM INFORMAÇÃO	SEM INFORMAÇÃO	-
53	PERNAMBUCO	TERRA NOVA	POÇO GRANDE	SERRITA	3,92	SEM INFORMAÇÃO	SEM INFORMAÇÃO	-
54	PERNAMBUCO	IPANEMA	IPANEMINHA	PESQUEIRA	3,90	SEM INFORMAÇÃO	SEM INFORMAÇÃO	-
55	PERNAMBUCO	UNA	GURJÃO	CAPOEIRAS	3,85	0,81	21,04%	25/02/2016
56	PERNAMBUCO	BRÍGIDA	ARARIPINA (BAIXIO)	ARARIPINA	3,70	SEM INFORMAÇÃO	SEM INFORMAÇÃO	-
57	PERNAMBUCO	TERRA NOVA	JUA	MIRANDIBA	3,50	SECO	SECO	02/05/2016
58	PERNAMBUCO	PAJEÚ	CHINELO	CARNAÍBA	3,45	SECO	SECO	02/05/2016
59	PERNAMBUCO	GL-2	SICUPEMA	CABO	3,20	CHEIO	CHEIO	15/05/2016
60	PERNAMBUCO	PAJEÚ	QUEBRA UNHA	FLORESTA	3,19	SEM INFORMAÇÃO	SEM INFORMAÇÃO	-
61	PERNAMBUCO	CAPIBARIBE	OITIS	BREJO DA M. DE DEUS	3,02	SEM INFORMAÇÃO	SEM INFORMAÇÃO	-
62	PERNAMBUCO	PONTAL	PAU BRANCO	AFRÂNIO	3,00	SEM INFORMAÇÃO	SEM INFORMAÇÃO	-
63	PERNAMBUCO	IPANEMA	MORORO	PEDRA	2,93	0,06	1,91%	25/02/2016
64	PERNAMBUCO	GL-2	BITA	IPOJUCA	2,77	CHEIO	CHEIO	15/05/2016
65	PERNAMBUCO	CAPIBARIBE	MATEUS VIEIRA	TAQUARITENGA DO NORTE	2,75	SEM INFORMAÇÃO	SEM INFORMAÇÃO	-
66	PERNAMBUCO	MOXOTÓ	BARRA	SERTÂNIA	2,74	SECO	SECO	02/05/2016



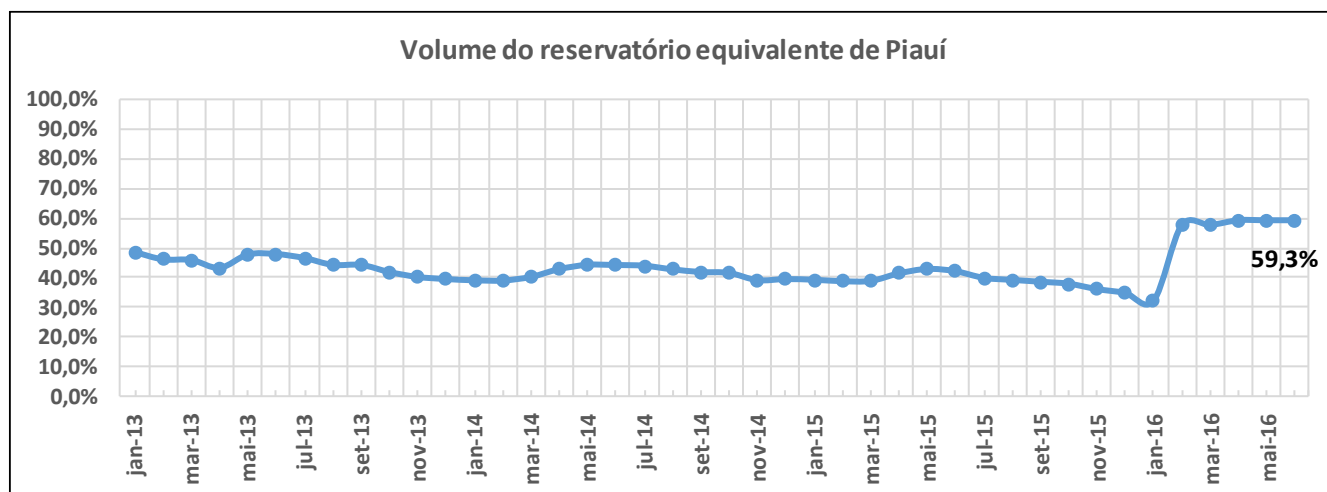
ITEM	ESTADO	BACIA	RESERVATÓRIO	MUNICÍPIO	CAPACIDADE (hm³)	VOLUME (hm³)	VOLUME (%)	DATA DA INFORMAÇÃO
67	PERNAMBUCO	MUNDAÚ	CAJARANA	GARANHUNS/CAPOEIRAS	2,59	SEM INFORMAÇÃO	SEM INFORMAÇÃO	-
68	PERNAMBUCO	UNA	POÇO DA AREIA	CAMOCIM DE S. FÉLIX	2,36	SEM INFORMAÇÃO	SEM INFORMAÇÃO	-
69	PERNAMBUCO	BRÍGIDA	SÍTIO DOS MOREIRAS	MOREILANDIA	2,10	SEM INFORMAÇÃO	SEM INFORMAÇÃO	-
70	PERNAMBUCO	PONTAL	PAU FERRO (PETROLINA)	PETROLINA	2,07	SECO	SECO	02/05/2016
71	PERNAMBUCO	IPOJUCA	DUAS SERRAS	POÇÃO	2,03	SEM INFORMAÇÃO	SEM INFORMAÇÃO	-
72	PERNAMBUCO	IPOJUCA	MANUÍNO	BEZERROS	2,02	SEM INFORMAÇÃO	SEM INFORMAÇÃO	-
73	PERNAMBUCO	MUNDAÚ	MUNDAÚ (GARANHUNS)	GARANHUNS	1,97	CHEIO	CHEIO	25/02/2016
74	PERNAMBUCO	BRÍGIDA	BARRINHA	CEDRO	1,96	SECO	SECO	02/05/2016
75	PERNAMBUCO	UNA	BONITINHO	BONITO	1,84	SEM INFORMAÇÃO	SEM INFORMAÇÃO	-
76	PERNAMBUCO	PAJEÚ	BOM SUCESSO	TUPARETAMA	1,74	SECO	SECO	31/03/2016
77	PERNAMBUCO	GARÇAS	CACIMBA	SANTA CRUZ DE MALTA	1,73	SEM INFORMAÇÃO	SEM INFORMAÇÃO	-
78	PERNAMBUCO	PAJEÚ	BOA VISTA	ITAPETIM	1,63	0,84	51,46%	31/03/2016
79	PERNAMBUCO	SIRINHAÉM	BREJÃO	SAIRÉ	1,63	SEM INFORMAÇÃO	SEM INFORMAÇÃO	-
80	PERNAMBUCO	BRÍGIDA	BARRIGUDA	ARARIPINA	1,62	SEM INFORMAÇÃO	SEM INFORMAÇÃO	-
81	PERNAMBUCO	TERRA NOVA	BARRA DO CHAPÉU	CABROBÓ	1,60	SEM INFORMAÇÃO	SEM INFORMAÇÃO	-
82	PERNAMBUCO	CAPIBARIBE	MACHADO	BREJO DA M. DE DEUS	1,60	SEM INFORMAÇÃO	SEM INFORMAÇÃO	-
83	PERNAMBUCO	PAJEÚ	MÃE D'ÁGUA	ITAPETIM	1,50	1,13	75,09%	31/03/2016
84	PERNAMBUCO	PONTAL	BARRA DA MELANCIA	AFRANIO	1,37	SEM INFORMAÇÃO	SEM INFORMAÇÃO	-
85	PERNAMBUCO	UNA	CAIANINHA	SÃO JOAQUIM DO MONTE	1,36	SEM INFORMAÇÃO	SEM INFORMAÇÃO	-
86	PERNAMBUCO	IPOJUCA	TAQUARA	CARUARU	1,35	SECO	SECO	16/05/2016
87	PERNAMBUCO	IPANEMA	MULUNGU	BUIQUE	1,28	0,07	5,37%	25/02/2016
88	PERNAMBUCO	PAJEÚ	SERRINHA/SERRARIA	BREJINHO	1,26	0,22	17,56%	31/03/2016
89	PERNAMBUCO	PONTAL	TERRA NOVA	PETROLINA	1,22	SECO	SECO	02/05/2016
90	PERNAMBUCO	IPOJUCA	Tabocas-Piaça	BELO JARDIM	1,17	0,97	82,64%	17/03/2016
91	PERNAMBUCO	BRÍGIDA	VARZINHA	OURICURI	1,13	SEM INFORMAÇÃO	SEM INFORMAÇÃO	-
92	PERNAMBUCO	PAJEÚ	LAJE DO GATO	AFOGADOS DA INGAZEIRA	1,10	SECO	SECO	02/05/2016
93	PERNAMBUCO	PONTAL	SOLEDADE	PETROLINA	1,10	SECO	SECO	02/05/2016
94	PERNAMBUCO	UNA	BREJO DO BURACO	SAO CAETANO	1,07	0,22	20,79%	01/04/2016
95	PERNAMBUCO	BRÍGIDA	RANCHARIA	ARARIPINA	1,04	SEM INFORMAÇÃO	SEM INFORMAÇÃO	-
96	PERNAMBUCO	IPOJUCA	GUILHERME AZEVEDO	CARUARU	0,79	SEM INFORMAÇÃO	SEM INFORMAÇÃO	-
97	PERNAMBUCO	IPOJUCA	SERRA DOS CAVALOS	CARUARU	0,61	0,12	18,92%	15/04/2016
98	PERNAMBUCO	IPOJUCA	JAIMÉ NEJAIM	CARUARU	0,60	SEM INFORMAÇÃO	SEM INFORMAÇÃO	-
99	PERNAMBUCO	MUNDAÚ	SÃO JACQUES	CANHOTINHO	0,40	SEM INFORMAÇÃO	SEM INFORMAÇÃO	-
100	PERNAMBUCO	IPOJUCA	BREJO DOS COELHOS	SÃO CAETANO	0,36	CHEIO	CHEIO	15/04/2016
101	PERNAMBUCO	PAJEÚ	BREJINHO	TRIUNFO	0,28	SEM INFORMAÇÃO	SEM INFORMAÇÃO	-

Volume do reservatório equivalente de Pernambuco



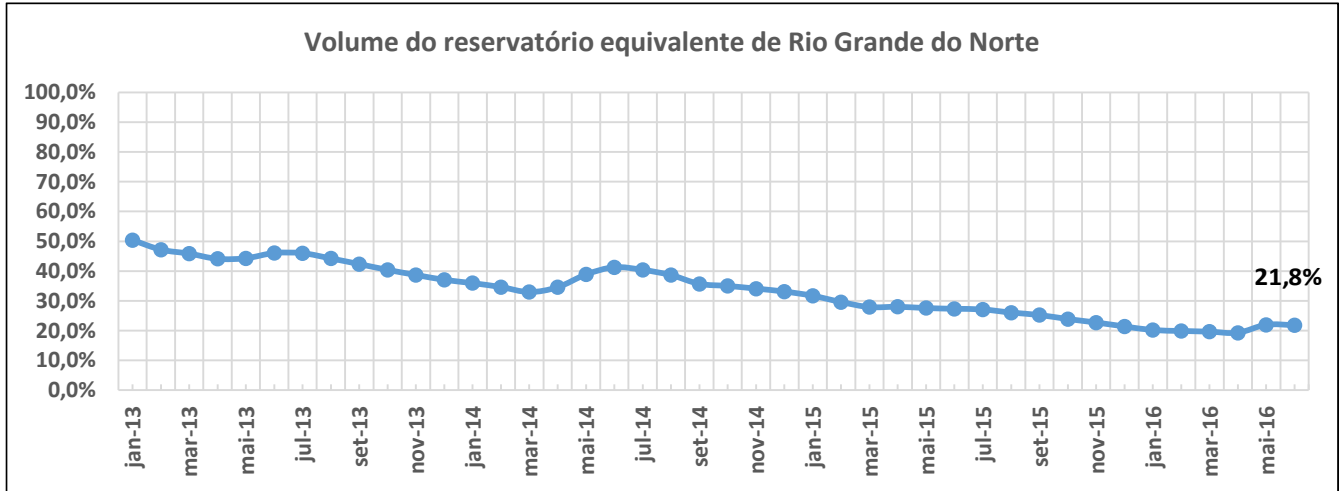


ITEM	ESTADO	BACIA	RESERVATÓRIO	MUNICÍPIO	CAPACIDADE (hm³)	VOLUME (hm³)	VOLUME (%)	DATA DA INFORMAÇÃO
1	PIAUÍ	CANINDÉ	SALINAS	S. FCO. DO PIAUÍ	387,41	318,00	82,08%	12/04/2016
2	PIAUÍ	CANINDÉ	JENIPAPO	S. JOÃO DO PIAUÍ	248,00	247,00	99,60%	12/04/2016
3	PIAUÍ	GURGUEIA	ALGODÕES II	CURIMATÁ	247,00	52,00	21,05%	12/04/2016
4	PIAUÍ	CANINDÉ	PEDRA REDONDA	CONCEIÇÃO DO CANINDÉ	216,00	215,50	99,77%	12/04/2016
5	PIAUÍ	CANINDÉ	PETRÔNIO PORTELA	S. RAIMUNDO NONATO	181,25	38,00	20,97%	12/04/2016
6	PIAUÍ	CANINDÉ	BOCAINA	BOCAINA	106,00	22,95	21,65%	12/04/2016
7	PIAUÍ	CANINDÉ	PIAUS	SÃO JULIÃO	104,51	13,50	12,92%	12/04/2016
8	PIAUÍ	LONGÁ	CALDEIRÃO	PIRIPIRI	54,60	52,72	96,56%	12/04/2016
9	PIAUÍ	CANINDÉ	BARREIRAS	FRONTEIRAS	52,80	2,97	5,62%	12/04/2016
10	PIAUÍ	CANINDÉ	INGAZEIRAS	PAULISTANA	25,72	25,67	99,80%	12/04/2016
11	PIAUÍ	CANINDÉ	CAJAZEIRAS	PIO IX	24,70	SECO	SECO	12/04/2016
12	PIAUÍ	CANINDÉ	ESTREITO	PADRE MARCOS	23,89	7,00	29,31%	12/04/2016
13	PIAUÍ	POTI	JOANA	PEDRO II	10,67	3,00	28,12%	12/04/2016
14	PIAUÍ	CANINDÉ	NONATO	DOM INOCÊNCIO	9,02	9,00	99,77%	12/04/2016
15	PIAUÍ	CANINDÉ	ALDEIAS	S. RAIMUNDO NONATO	7,24	3,40	46,99%	12/04/2016
16	PIAUÍ	POTI	BENEDITINOS	BENEDITINOS	4,29	2,30	53,61%	12/04/2016
17	PIAUÍ	CANINDÉ	BONFIM	BOM FIM	3,82	2,70	70,66%	12/04/2016
18	PIAUÍ	CANINDÉ	MALHADINHA	DIRCEU ARCO VERDE	2,08	1,70	81,89%	12/04/2016
19	PIAUÍ	CANINDÉ	FATIMA	PICOS	1,84	0,05	2,72%	12/04/2016
20	PIAUÍ	LONGÁ	ANAJÁS	PIRIPIRI	1,28	0,80	62,35%	12/04/2016
21	PIAUÍ	CANINDÉ	POÇOS	SIMPLICIO MENDES	0,91	0,80	87,82%	12/04/2016
22	PIAUÍ	LONGÁ	CAMPO MAIOR	CAMPO MAIOR	0,60	0,55	91,67%	12/04/2016
23	PIAUÍ	CANINDÉ	CARACOL	CARACOL	0,59	0,48	82,05%	12/04/2016
24	PIAUÍ	LONGÁ	PÉ DE SERRA	PIRIPIRI	0,05	0,05	96,30%	12/04/2016





ITEM	ESTADO	BACIA	RESERVATÓRIO	MUNICÍPIO	CAPACIDADE (hm³)	VOLUME (hm³)	VOLUME (%)	DATA DA INFORMAÇÃO
1	R.G. DO NORTE	PIRANHAS/ASSU	ENG. ARMANDO RIBEIRO GONÇALVES	AÇU	2400,00	558,32	23,26%	11/04/2016
2	R.G. DO NORTE	APODI/MOSSORÓ	SANTA CRUZ DO APODI	APODI	599,71	170,75	28,47%	27/04/2016
3	R.G. DO NORTE	APODI/MOSSORÓ	UMARÍ	UPANEMA	292,81	50,99	17,41%	26/04/2016
4	R.G. DO NORTE	CEARÁ-MIRIM	POÇO BRANCO (JOÃO BATISTA DO REGO)	POÇO BRANCO	135,16	31,59	23,37%	04/05/2016
5	R.G. DO NORTE	POTENGI	TABATINGA	MACAÍBA	89,84	9,32	10,38%	04/05/2016
6	R.G. DO NORTE	PIRANHAS/ASSU	BOQUEIRÃO DE PARELHAS (MINISTRO JOÃO ALVES)	PARELHAS	84,79	20,05	23,65%	15/04/2016
7	R.G. DO NORTE	F. LIT. LESTE DE ESCOA	LAGOA DO BONFIM	NÍSIA FLORESTA	84,27	47,88	56,82%	19/04/2016
8	R.G. DO NORTE	PIRANHAS/ASSU	ITANS	CAICÓ	81,75	4,88	5,97%	11/05/2016
9	R.G. DO NORTE	PIRANHAS/ASSU	MENDUBIM	AÇU	76,35	11,23	14,71%	10/05/2016
10	R.G. DO NORTE	PIRANHAS/ASSU	SABUGI	SÃO JOÃO DO SABUGI	65,33	7,58	11,61%	10/05/2016
11	R.G. DO NORTE	APODI/MOSSORÓ	PAU DOS FERROS	PAU DOS FERROS	55,90	SECO	SECO	13/05/2016
12	R.G. DO NORTE	PIRANHAS/ASSU	PASSAGEM DAS TRAÍRAS	SÃO JOSÉ DO SERIDÓ	49,70	2,52	5,07%	01/05/2016
13	R.G. DO NORTE	PIRANHAS/ASSU	MARECHAL DUTRA	ACARI	44,42	0,79	1,77%	10/05/2016
14	R.G. DO NORTE	TRAIRI	TRAIRI	TANGARÁ	35,23	SECO	SECO	06/05/2016
15	R.G. DO NORTE	PIRANHAS/ASSU	ESGUICHO	OURO BRANCO	27,94	0,83	2,97%	31/03/2016
16	R.G. DO NORTE	PIRANHAS/ASSU	CARNAÚBA	SÃO JOÃO DO SABUGI	25,71	1,05	4,08%	31/03/2016
17	R.G. DO NORTE	APODI/MOSSORÓ	LUCRÉCIA	LUCRÉCIA	24,75	SECO	SECO	27/04/2016
18	R.G. DO NORTE	PIRANHAS/ASSU	CRUZETA	CRUZETA	23,55	0,53	2,25%	10/05/2016
19	R.G. DO NORTE	POTENGI	CAMPO GRANDE	SÃO PAULO DO POTENGI	23,14	1,91	8,25%	09/03/2016
20	R.G. DO NORTE	APODI/MOSSORÓ	RODEADOR	UMARIZAL	21,40	1,95	9,11%	27/04/2016
21	R.G. DO NORTE	JACU	JAPI II	SÃO JOSÉ DO CAMPESTRE	20,65	SECO	SECO	06/05/2016
22	R.G. DO NORTE	TRAIRI	INHARÉ	SANTA CRUZ	17,60	0,88	5,01%	06/05/2016
23	R.G. DO NORTE	PIRANHAS/ASSU	BOQUEIRÃO DE ANGICOS	AFONSO BEZERRA	16,02	0,69	4,31%	04/04/2016
24	R.G. DO NORTE	PIRANHAS/ASSU	PATAXÓ	IPANGUAÇU	15,02	7,97	53,05%	11/05/2016
25	R.G. DO NORTE	PIRANHAS/ASSU	RIO DA PEDRA	SANTANA DO MATOS	13,60	0,62	4,56%	09/03/2016
26	R.G. DO NORTE	APODI/MOSSORÓ	MARCELINO VIEIRA	MARCELINO VIEIRA	11,20	SECO	SECO	28/04/2016
27	R.G. DO NORTE	BOQUEIRÃO	LAGOA DO BOQUEIRÃO	TOUROS	11,07	10,03	90,61%	11/03/2016
28	R.G. DO NORTE	DOCE	LAGOA DE EXTREMOZ	EXTREMOZ	11,02	8,76	79,49%	30/04/2016
29	R.G. DO NORTE	APODI/MOSSORÓ	BONITO II	SÃO MIGUEL	10,87	0,17	1,56%	27/04/2016
30	R.G. DO NORTE	PIRANHAS/ASSU	DOURADO	CURRAIS NOVOS	10,32	5,39	52,27%	10/05/2016
31	R.G. DO NORTE	APODI/MOSSORÓ	JESUS MARIA JOSÉ	TENENTE ANANIAS	9,64	SECO	SECO	28/04/2016
32	R.G. DO NORTE	APODI/MOSSORÓ	RIACHO DA CRUZ II	RIACHO DA CRUZ	9,60	2,17	22,60%	27/04/2016
33	R.G. DO NORTE	PIRANHAS/ASSU	CALDEIRÃO DE PARELHAS	PARELHAS	9,32	2,45	26,28%	10/05/2016
34	R.G. DO NORTE	APODI/MOSSORÓ	FLECHAS	JOSÉ DA PENHA	8,95	0,19	2,12%	28/04/2016
35	R.G. DO NORTE	APODI/MOSSORÓ	SANTO ANTÔNIO DAS CARAÚBAS	CARAÚBAS	8,54	0,23	2,69%	27/04/2016
36	R.G. DO NORTE	APODI/MOSSORÓ	PASSAGEM	RODOLFO FERNANDES	8,27	0,12	1,45%	27/04/2016
37	R.G. DO NORTE	PIRANHAS/ASSU	BELDROEGA	PARAÚ	8,06	1,92	23,82%	28/04/2016
38	R.G. DO NORTE	APODI/MOSSORÓ	TOURÃO	PATU	7,99	0,26	3,25%	27/04/2016
39	R.G. DO NORTE	PIRANHAS/ASSU	ZANGARELHAS	JARDIM DO SERIDÓ	7,92	1,19	15,03%	10/05/2016
40	R.G. DO NORTE	APODI/MOSSORÓ	MALHADA VERMELHA	SEVERIANO MELO	7,54	0,11	1,46%	27/04/2016
41	R.G. DO NORTE	APODI/MOSSORÓ	SANTANA (GANGORRA)	RAFAEL FERNANDES	7,00	SEM INFORMAÇÃO	SEM INFORMAÇÃO	-
42	R.G. DO NORTE	PIRANHAS/ASSU	ALECRIM	SANTANA DO MATOS	7,00	SECO	SECO	04/05/2016
43	R.G. DO NORTE	APODI/MOSSORÓ	MORCEGO	CAMPO GRANDE	6,71	0,53	7,90%	26/04/2016
44	R.G. DO NORTE	APODI/MOSSORÓ	BREJO	OLHO-D'ÁGUA DO BORGES	6,45	SECO	SECO	27/04/2016
45	R.G. DO NORTE	APODI/MOSSORÓ	PILÕES	PILÕES	5,90	SECO	SECO	28/04/2016
46	R.G. DO NORTE	APODI/MOSSORÓ	ENCANTO	ENCANTO	5,19	4,85	93,45%	27/04/2016
47	R.G. DO NORTE	TRAIRI	SANTA CRUZ DO TRAIRI	SANTA CRUZ	5,16	SEM INFORMAÇÃO	SEM INFORMAÇÃO	-
48	R.G. DO NORTE	APODI/MOSSORÓ	25 DE MARÇO	PAU DOS FERROS	4,72	SECO	SECO	06/04/2016
49	R.G. DO NORTE	APODI/MOSSORÓ	ARAPUÁ	LUIS GOMES	4,30	SECO	SECO	05/04/2016
50	R.G. DO NORTE	APODI/MOSSORÓ	CURRAIS	ITAÚ	4,02	SECO	SECO	05/04/2016
51	R.G. DO NORTE	APODI/MOSSORÓ	TESOURA	FRANCISCO DANTAS	3,90	SECO	SECO	06/04/2016
52	R.G. DO NORTE	PIRANHAS/ASSU	CURRAIS NOVOS	CURRAIS NOVOS	3,82	0,57	14,98%	10/05/2016
53	R.G. DO NORTE	APODI/MOSSORÓ	CORREDOR	ANTONIO MARTINS	3,71	SECO	SECO	05/04/2016
54	R.G. DO NORTE	PIRANHAS/ASSU	MUNDO NOVO	CAICÓ	3,60	0,14	3,79%	10/05/2016
55	R.G. DO NORTE	APODI/MOSSORÓ	UMARIZAL	UMARIZAL	3,10	SECO	SECO	06/04/2016
56	R.G. DO NORTE	APODI/MOSSORÓ	SOSSEGO	RODOLFO FERNANDES	2,33	SECO	SECO	06/04/2016





ITEM	ESTADO	BACIA	RESERVATÓRIO	MUNICÍPIO	CAPACIDADE (hm³)	VOLUME (hm³)	VOLUME (%)	DATA DA INFORMAÇÃO
1	SERGIPE	SÃO FRANCISCO	TRÊS BARRAS	GRACCHO CARDOSO	7,98	2,40	33,04%	29/04/2016
2	SERGIPE	SERGIPE	ITABAIANA	ITABAIANA	2,71	2,60	96,00%	21/03/2016
3	SERGIPE	SÃO FRANCISCO	ALGODOEIRO	N. S. DA GLÓRIA	1,86	1,76	96,41%	29/04/2016
4	SERGIPE	SÃO FRANCISCO	LAGOA DO RANCHO	PORTO DA FOLHA	1,61	0,44	30,07%	29/04/2016
5	SERGIPE	VAZA BARRIS	ALAGADIÇO	FREI PAULO	1,06	SECO	1,00%	29/04/2016
6	SERGIPE	JAPARATUBA	CUMBE	CUMBE	0,99	0,79	82,66%	29/04/2016
7	SERGIPE	SERGIPE	RIBEIRÓPOLIS	RIBEIRÓPOLIS	0,92	0,87	95,00%	29/04/2016
8	SERGIPE	VAZA BARRIS	COITÉ	FREI PAULO	0,82	0,70	90,44%	29/04/2016
9	SERGIPE	SERGIPE	CARIRA	CARIRA	0,82	0,78	96,23%	29/04/2016
10	SERGIPE	SERGIPE	GLÓRIA	N. S. DA GLÓRIA	0,58	0,49	86,03%	29/04/2016