



BOLETIM DE ACOMPANHAMENTO
DOS RESERVATÓRIOS DO NORDESTE
DO BRASIL

v.11, n.04, fev. 2016

República Federativa do Brasil

Dilma Vana Rousseff

Presidenta

Ministério do Meio Ambiente – MMA

Isabella Teixeira - Ministra

Agência Nacional de Águas - ANA

Diretoria Colegiada

Vicente Andreu Guillo (Diretor-Presidente)

Paulo Lopes Varella Neto

João Gilberto Lotufo Conejo

Gisela Damm Forattini

Ney Maranhão

Superintendência de Operações e Eventos Críticos

Joaquim Guedes Corrêa Gondim Filho

Boletim de Acompanhamento dos Reservatórios do Nordeste



Comitê de Editoração

Presidente: João Gilberto Lotufo Conejo

Membros:

Reginaldo Pereira Miguel

Ricardo Medeiros de Andrade

Joaquim Guedes Corrêa Gondim Filho

Preparador de originais: Diego Liz Pena

Revisor de Texto: Diego Liz Pena

Projeto gráfico: SOE

Os conceitos emitidos nesta publicação são de inteira responsabilidade dos autores.

Exemplares desta publicação podem ser solicitados para:

Agência Nacional de Águas – ANA

Centro de Documentação

Setor Policial Sul– Área 5, Quadra 3, Bloco L

70610-200 Brasília – DF

Fone: (61) 2109-5396

Fax: (61) 2109-5265

Endereço eletrônico: <http://www.ana.gov.br>

Correio eletrônico: cedoc@ana.gov.br

©Agência Nacional de Águas 2016

Todos os direitos reservados.

É permitida a reprodução de dados e de informações contidas nesta publicação, desde que citada a fonte.

Catálogo na fonte – CEDOC – Biblioteca

A265b Agência Nacional de Águas (Brasil)

Boletim de Acompanhamento dos Reservatórios do Nordeste do Brasil / Agência Nacional de Águas, Superintendência de Operações e Eventos Críticos.

Brasília : ANA, 2016.

Mensal.

1. Administração Pública. 2. Agência Reguladora. 3. Relatório.
4. Agência Nacional de Águas (Brasil).

CDU 556.18 (81) (047.32)


SUMÁRIO:

- Estado da Bahia	06
- Estado do Ceará	07
- Estado do Maranhão	09
- Estado da Paraíba	10
- Estado de Pernambuco	12
- Estado do Piauí	14
- Estado do Rio Grande do Norte	15
- Estado de Sergipe	16

ITEM	ESTADO	BACIA	RESERVATÓRIO	MUNICÍPIO	CAPACIDADE (hm³)	VOLUME (hm³)	VOLUME (%)	DATA DA INFORMAÇÃO
1	BAHIA	CONTAS	PEDRA	JEQUIÉ	1.640,00	1.125,00	68,60%	15/02/2016
2	BAHIA	PARAGUAÇU	SÃO JOSÉ DO JACUIPE	S. JOSÉ DO JACUIPE	357,00	69,03	19,34%	15/02/2016
3	BAHIA	RIO DE CONTAS	ANAGÉ	ANAGÉ-CARAIBAS	255,63	CHEIO	CHEIO	15/02/2016
4	BAHIA	VAZA-BARRIS	COCOROBÓ	CANDUOS	245,38	223,75	91,19%	15/02/2016
5	BAHIA	JACUIPE	SANTA HELENA	MATA DE SÃO JOÃO	241,00	204,04	84,66%	15/02/2016
6	BAHIA	SÃO FRANCISCO	MIRORÓS (MANOEL NOVAIS)	IBIPEBA	158,00	44,17	27,96%	05/02/2016
7	BAHIA	ITAPICURU	RÔMULO CAMPOS (JACURIC)	ITIÚBA	146,82	CHEIO	CHEIO	15/02/2016
8	BAHIA	RECONCAVO NORTE	JOANES II	CAMAÇARI	137,50	82,64	60,10%	15/02/2016
9	BAHIA	SÃO FRANCISCO	COVA DA MANDIOCA	URANDI	126,00	77,55	61,55%	05/02/2016
10	BAHIA	PARAGUAÇU	BANDEIRA DE MELO	ITAIETÉ/BOA VISTA DO TUPIM	111,59	CHEIO	CHEIO	15/02/2016
11	BAHIA	PARAGUAÇU	APERTADO	MUCUGÊ	108,69	45,72	42,06%	15/02/2016
12	BAHIA	RIO DE CONTAS	LUIZ VIEIRA (BRUMADO)	RIO DE CONTAS	105,00	38,08	36,27%	15/02/2016
13	BAHIA	SÃO FRANCISCO	ESTREITO	URANDI	76,00	56,52	74,37%	05/02/2016
14	BAHIA	ITAPICURU	ARACI	ARACI	65,84	44,71	67,91%	15/02/2016
15*	BAHIA	PARAMIRIM	ZABUMBÃO	PARAMIRIM	60,85	20,98	62,42%	30/11/2015
16	BAHIA	SÃO FRANCISCO	CERAIMA	GUANAMBI	58,00	55,54	95,76%	05/02/2016
17	BAHIA	RIO DE CONTAS	RIACHO DO PAULO	LIVRAMENTO	53,80	8,52	15,84%	15/02/2016
18	BAHIA	RIO DE CONTAS	FUNIL	UBAITABA	46,40	44,90	96,77%	15/02/2016
19	BAHIA	RIO DE CONTAS	TRUVISCO	CACULÉ	39,00	15,07	38,64%	12/02/2016
20	BAHIA	ITAPICURU	PONTO NOVO	PONTO NOVO/FILADELFA	38,94	CHEIO	CHEIO	15/02/2016
21	BAHIA	ITAPICURU	PEDRAS ALTAS	CAEM/CAPIM GROSSO	38,45	CHEIO	CHEIO	15/02/2016
22*	BAHIA	SÃO FRANCISCO	POÇO DO MAGRO	GUANAMBI	32,00	CHEIO	CHEIO	05/02/2016
23	BAHIA	PARAGUAÇU	FRANÇA	PIRITIBA/MIGUEL CALMON	24,19	CHEIO	CHEIO	15/02/2016
24	BAHIA	RIO DE CONTAS	TREMEDAL	TREMEDAL	23,75	23,75	99,99%	12/02/2016
25	BAHIA	RECONCAVO NORTE	JOANES I	LAURO DE FREITAS	19,00	15,02	79,05%	15/02/2016
26	BAHIA	ITAPICURU	PINDOBAÇU	PINDOBAÇU	16,88	CHEIO	CHEIO	15/02/2016
27	BAHIA	SÃO FRANCISCO	PINHÓES	JUAZEIRO-CURAÇA	15,22	CHEIO	CHEIO	15/02/2016
28	BAHIA	ITAPICURU	SOHEN	S. BONFIM	14,46	SEM INFORMAÇÃO	SEM INFORMAÇÃO	-
29	BAHIA	ITAPICURU	ANDORINHA II	ANDORINHA	13,68	CHEIO	CHEIO	15/02/2016
30	BAHIA	VAZA-BARRIS	ADUSTINA	ADUSTINA	13,43	1,92	14,30%	15/02/2016
31	BAHIA	ITAPICURU	SERROTE	SERROLÂNDIA	10,80	SEM INFORMAÇÃO	SEM INFORMAÇÃO	-
32	BAHIA	CONTAS	RIO DO ANTÔNIO	BRUMADO	6,83	SEM INFORMAÇÃO	SEM INFORMAÇÃO	-
33	BAHIA	RIO PARDO	ÁGUA FRIA II	BARRA DO CHOÇA	6,46	4,20	65,02%	11/02/2016
34	BAHIA	RIO DE CONTAS	CHAMPRAO	CONDEUBA	5,98	5,98	99,97%	15/02/2016
35	BAHIA	ITAPICURU	CACHOEIRA GRANDE	JACOBINA	5,42	3,67	67,71%	15/02/2016
36	BAHIA	RECONCAVO NORTE	IPITANGA I	SALVADOR	4,88	3,30	67,62%	15/02/2016
37	BAHIA	RECONCAVO NORTE	IPITANGA II	SALVADOR	4,60	4,32	93,91%	15/02/2016
38	BAHIA	ITAPICURU	QUIÇÉ	S. DO BONFIM	4,23	CHEIO	CHEIO	15/02/2016
39	BAHIA	RIO DE CONTAS	MORRINHOS	POÇÕES	3,11	2,40	77,17%	15/02/2016
40	BAHIA	RECONCAVO NORTE	COBRE	SALVADOR	2,34	1,84	78,63%	12/02/2016
41	BAHIA	RECONCAVO NORTE	PITUAÇU	SALVADOR	2,31	1,91	82,68%	10/02/2016
42	BAHIA	ITAPICURU	APIM	ANTÔNIO GONÇALVES	2,28	CHEIO	CHEIO	11/02/2016
TOTAL					4.341,73	2.960,09	68,25%*	

FONTE DOS DADOS: DNOCS, CODEVASF, CERB e INEMA.

Data de Atualização: 16/02/2016

Legenda
 Reservatório vertendo
Número de Reservatórios Vertendo: 12
Obs.: Informações sobre a situação dos reservatórios de Sobradinho, Itaparica, Moxotó e Pedra do Cavalo estão disponíveis no "Boletim de Acompanhamento da Situação Hidráulico-Hidrológica das Usinas Hidrelétricas do Sistema Interligado Nacional", publicado no site da ANA (<http://www.ana.gov.br/GestaoRecHidricos/UsosMultiplos/BoletinsMonitoramento.asp>).
* Percentual sobre a capacidade total dos reservatórios que possuem informações atualizadas.
São considerados "SEM INFORMAÇÃO" reservatórios que não possuem informação de volume nos últimos 90 dias.
Valores sujeitos a posterior consolidação


ITEM	ESTADO	BACIA	RESERVATÓRIO	MUNICÍPIO	CAPACIDADE (hm³)	VOLUME (hm³)	VOLUME (%)	DATA DA INFORMAÇÃO
1	Ceará	Médio Jaguaribe	CASTANHÃO	ALTO SANTO	6.700,00	685,14	10,22%	15/02/2016
2	Ceará	Alto Jaguaribe	ORÓS	ORÓS	1.940,00	669,48	34,50%	15/02/2016
3	Ceará	Banabuiú	BANABUIÚ	BANABUIÚ	1.601,00	SECO	SECO	15/02/2016
4	Ceará	Acaráú	ARARAS	VARJOTA	891,00	54,68	6,13%	15/02/2016
5	Ceará	Banabuiú	PEDRAS BRANCAS	QUIXADÁ	434,04	59,51	13,71%	15/02/2016
6	Ceará	Metropolitana	PACOTI	HORIZONTE	380,00	121,16	31,88%	15/02/2016
7**	Ceará	Curu	PENTECOSTE	PENTECOSTE	360,00	4,94	1,37%	15/02/2016
8	Ceará	Curu	GENERAL SAMPAIO	GENERAL SAMPAIO	322,20	8,35	2,59%	15/02/2016
9	Ceará	Acaráú	TAQUARA	CARIRE	320,78	38,06	11,86%	15/02/2016
10	Ceará	Alto Jaguaribe	TRUSSU	IGUATU	301,00	59,94	19,91%	15/02/2016
11	Ceará	Acaráú	EDSON QUEIROZ	SANTA QUITÉRIA	254,00	38,83	15,28%	15/02/2016
12	Ceará	Metropolitana	PACAJUS	PACAJUS	240,00	39,75	16,56%	15/02/2016
13	Ceará	Curu	CAXITORE	UMIRIM	202,00	12,67	6,27%	15/02/2016
14	Ceará	Alto Jaguaribe	ARNEIROZ II	ARNEIROZ	197,06	49,63	25,18%	15/02/2016
15	Ceará	Metropolitana	ARACOIABA	ARACOIABA	170,70	33,68	19,73%	15/02/2016
16	Ceará	Metropolitana	POMPEU SOBRINHO	CHORÓ	143,00	6,97	4,87%	10/02/2016
17	Ceará	Parnaíba	JABURU I	UBAJARA	136,76	21,43	15,66%	15/02/2016
18	Ceará	Banabuiú	CEDRO	QUIXADÁ	126,00	SECO	SECO	15/02/2016
19	Ceará	Metropolitana	SÍTIOS NOVOS	CAUCAIA	126,00	SECO	SECO	15/02/2016
20	Ceará	Banabuiú	FOGAREIRO	QUIXERAMOBIM	118,82	SECO	SECO	15/02/2016
21	Ceará	Parnaíba	JABURU II	INDEPENDÊNCIA	116,00	4,46	3,84%	15/02/2016
22	Ceará	Salgado	ATALHO	BREJO SANTO	108,25	3,65	3,37%	11/02/2016
23**	Ceará	Parnaíba	FLOR DO CAMPO	NOVO ORIENTE	105,00	8,01	7,62%	15/02/2016
24	Ceará	Parnaíba	BARRA VELHA	INDEPENDÊNCIA	99,50	SECO	SECO	15/02/2016
25	Ceará	Acaráú	AYRES DE SOUZA	SOBRAL	96,80	14,66	15,14%	15/02/2016
26	Ceará	Parnaíba	CARNAUBAL	CRATEÚS	87,69	SECO	SECO	15/02/2016
27	Ceará	Banabuiú	CIPOADA	MORADA NOVA	86,09	1,43	1,66%	15/02/2016
28	Ceará	Coreaú	ITAÚNA	GRANJA	77,50	39,60	51,09%	15/02/2016
29	Ceará	Banabuiú	PIRABIBU	QUIXERAMOBIM	74,00	SECO	SECO	15/02/2016
30	Ceará	Banabuiú	PATU	SENADOR POMPEU	71,83	5,16	7,18%	15/02/2016
31	Ceará	Alto Jaguaribe	CANOAS	ASSARÉ	69,25	9,28	13,40%	15/02/2016
32	Ceará	Salgado	LIMA CAMPOS	ICÓ	66,38	18,80	28,32%	15/02/2016
33	Ceará	Litoral	MISSI	MIRAIMA	65,30	12,26	18,77%	15/02/2016
34	Ceará	Metropolitana	CASTRO	ITAPIUNA	63,90	1,44	2,25%	15/02/2016
35	Ceará	Coreaú	GANGORRA	GRANJA	62,50	12,48	19,96%	15/02/2016
36	Ceará	Médio Jaguaribe	RIACHO DO SANGUE	SOLONÓPOLE	61,42	1,75	2,84%	03/02/2016
37	Ceará	Coreaú	ANGICOS	COREAU	56,05	6,49	11,57%	15/02/2016
38	Ceará	Banabuiú	QUIXERAMOBIM	QUIXERAMOBIM	54,00	SECO	SECO	15/02/2016
39	Ceará	Acaráú	ACARAU MIRIM	MASSAPÉ	52,00	11,80	22,69%	15/02/2016
40	Ceará	Alto Jaguaribe	POÇO DA PEDRA	CAMPOS SALES	52,00	1,05	2,01%	15/02/2016
41	Ceará	Banabuiú	POÇO DO BARRO	MORADA NOVA	52,00	1,18	2,26%	06/02/2016
42	Ceará	Alto Jaguaribe	VARZEA DO BOI	TAUA	51,91	5,79	11,15%	15/02/2016
43	Ceará	Acaráú	FORQUILHA	FORQUILHA	50,13	2,13	4,24%	15/02/2016
44	Ceará	Alto Jaguaribe	MUQUÉM	CARIUS	47,64	12,97	27,22%	15/02/2016
45	Ceará	Salgado	ROSÁRIO	LAVRAS DA MANGABEIRA	47,20	7,70	16,31%	15/02/2016
46	Ceará	Metropolitana	RIACHÃO	ITAITINGA	46,95	16,70	35,56%	15/02/2016
47	Ceará	Salgado	JENIPEPEIRO II	BAIXO	43,45	SECO	SECO	15/02/2016
48	Ceará	Banabuiú	SERAFIM DIAS	MOMBAÇA	43,00	SECO	SECO	15/02/2016
49	Ceará	Coreaú	TUCUNDUBA	SENADOR SÁ	41,43	26,05	62,87%	15/02/2016
50	Ceará	Metropolitana	MALCOZINHADO	CASCAVEL	37,84	7,74	20,45%	15/02/2016
51	Ceará	Salgado	MANOEL BALBINO	JUAZEIRO DO NORTE	37,18	2,72	7,31%	15/02/2016
52	Ceará	Banabuiú	UMARI	MADALENA	35,04	SECO	SECO	15/02/2016
53	Ceará	Salgado	CACHOEIRA	AURORA	34,33	4,69	13,66%	15/02/2016
54	Ceará	Metropolitana	BATENTE	OCARA	33,51	3,18	9,48%	15/02/2016
55**	Ceará	Metropolitana	GAVIÃO	PACATUBA	33,30	27,05	81,23%	15/02/2016
56	Ceará	Curu	FRIOS	UMIRIM	33,02	1,42	4,30%	15/02/2016
57	Ceará	Salgado	PRAZERES	BARRÓ	32,50	3,46	10,64%	15/02/2016
58	Ceará	Salgado	UBALDINHO	CEDRO	31,80	6,50	20,44%	15/02/2016
59	Ceará	Salgado	QUIXABINHA	MAURITI	31,78	0,96	3,02%	11/02/2016
60	Ceará	Parnaíba	REALEJO	CRATEÚS	31,55	2,61	8,27%	15/02/2016
61	Ceará	Curu	SOUZA	CANINDE	30,84	SECO	SECO	15/02/2016
62	Ceará	Alto Jaguaribe	FAVELAS	TAUA	30,10	SECO	SECO	15/02/2016
63**	Ceará	Metropolitana	ACARAPE DO MEIO	REDENÇÃO	29,59	7,79	26,32%	15/02/2016
64	Ceará	Banabuiú	SÃO JOSÉ II	PIQUET CARNEIRO	29,14	SECO	SECO	15/02/2016
65	Ceará	Salgado	THOMÁS OSTERNE	CRATO	28,78	3,98	13,82%	14/02/2016
66	Ceará	Curu	TEJUÇUOCA	TEJUÇUOCA	28,11	0,72	2,56%	15/02/2016
67	Ceará	Metropolitana	CATUCINZENTA	AQUIRAZ	27,13	2,09	7,70%	15/02/2016
68	Ceará	Médio Jaguaribe	JOAQUIM TÁVORA	JAGUARIBE	26,77	6,77	25,28%	15/02/2016
69	Ceará	Acaráú	CARÃO	TAMBORIL	26,23	0,27	1,02%	15/02/2016
70	Ceará	Litoral	SANTO ANTÔNIO DE ARACATIACU	SOBRAL	24,34	2,33	9,57%	15/02/2016
71	Ceará	Baixo Jaguaribe	SANTO ANTÔNIO DE RUSSAS	RUSSAS	24,00	SECO	SECO	02/02/2016
72	Ceará	Médio Jaguaribe	RIACHO DA SERRA	ALTO SANTO	23,47	1,26	5,36%	15/02/2016
73	Ceará	Coreaú	MARTINÓPOLE	MARTINÓPOLE	23,20	2,48	10,68%	15/02/2016
74	Ceará	Litoral	MUNDAU	URUBURETAMA	21,30	6,22	29,20%	15/02/2016
75	Ceará	Salgado	OLHO D'ÁGUA	VARZEA ALEGRE	21,00	6,54	31,14%	15/02/2016
76	Ceará	Banabuiú	VIEIRO	BOA VIAGEM	20,96	SECO	SECO	15/02/2016
77	Ceará	Alto Jaguaribe	MAMOEIRO	ANTONINA DO NORTE	20,68	3,31	16,00%	15/02/2016
78	Ceará	Curu	JERIMUM	IRAUCUBA	20,50	SECO	SECO	15/02/2016
79	Ceará	Acaráú	ARREBITA	FORQUILHA	19,60	1,29	6,58%	15/02/2016
80	Ceará	Alto Jaguaribe	BENGUÉ	AIUABA	19,56	5,38	27,50%	15/02/2016
81	Ceará	Alto Jaguaribe	RIVALDO DE CARVALHO	CATARINA	19,52	2,16	11,06%	15/02/2016

ITEM	ESTADO	BACIA	RESERVATÓRIO	MUNICÍPIO	CAPACIDADE (hm³)	VOLUME (hm³)	VOLUME (%)	DATA DA INFORMAÇÃO
82	Ceará	Litoral	SÃO PEDRO TIMBAÚBA	MIRAIMA	19,25	4,14	21,50%	15/02/2016
83	Ceará	Alto Jaguaribe	FAÉ	QUIXELÓ	19,00	SECO	SECO	15/02/2016
84	Ceará	Banabuiú	TRAPIÁ II	PEDRA BRANCA	18,19	0,27	1,48%	15/02/2016
85	Ceará	Alto Jaguaribe	BROCO	TAUÁ	17,50	1,80	10,28%	06/02/2016
86	Ceará	Médio Jaguaribe	JENIPAPEIRO	DEP. IRAPUAN PINHEIRO	17,00	0,44	2,58%	15/02/2016
87	Ceará	Alto Jaguaribe	TRICI	TAUÁ	16,50	16,18	98,06%	15/02/2016
88	Ceará	Litoral	POÇO VERDE	ITAPIPOCA	13,65	4,41	32,30%	15/02/2016
89	Ceará	Acarauá	CARMINA	CATUNDA	13,63	SECO	SECO	15/02/2016
90	Ceará	Coreaú	DIAMANTE	COREAÚ	13,20	1,71	12,95%	15/02/2016
91	Ceará	Médio Jaguaribe	CANAFISTULA	IRACEMA	13,11	0,22	1,67%	15/02/2016
92	Ceará	Coreaú	VARZEA DA VOLTA	MORAUJO	12,50	0,79	6,32%	15/02/2016
93	Ceará	Acarauá	FARIAS DE SOUSA	NOVA RUSSAS	12,23	0,16	1,30%	15/02/2016
94	Ceará	Banabuiú	CURRAL VELHO	MORADA NOVA	12,17	7,81	64,19%	15/02/2016
95	Ceará	Banabuiú	MONSENHOR TABOSA	MONSENHOR TABOSA	12,10	0,76	6,28%	15/02/2016
96	Ceará	Metropolitana	CAUHIPE	CAUCAIA	12,00	5,54	46,16%	15/02/2016
97	Ceará	Metropolitana	AMANARY	MARANGUAPE	11,01	0,57	5,17%	04/02/2016
98	Ceará	Médio Jaguaribe	EMA	IRACEMA	10,39	0,93	8,95%	15/02/2016
99	Ceará	Curu	SÃO MATEUS	CANINDÉ	10,33	SECO	SECO	15/02/2016
100	Ceará	Metropolitana	MACACOS	IBARETAMA	10,32	1,27	12,30%	15/02/2016
101	Ceará	Parnaíba	SUCCESSO	TAMBORIL	10,00	0,50	5,00%	11/02/2016
102	Ceará	Acarauá	SÃO VICENTE	SANTANA DO ACARAÚ	9,84	4,86	49,39%	15/02/2016
103	Ceará	Metropolitana	PESQUEIRO	CAPISTRANO	9,03	0,94	10,40%	15/02/2016
104	Ceará	Alto Jaguaribe	PARAMBU	PARAMBU	8,53	0,74	8,67%	15/02/2016
105	Ceará	Litoral	SANTA MARIA DE ARACATIAÇU	SOBRAL	8,20	SECO	SECO	15/02/2016
106	Ceará	Parnaíba	SÃO JOSÉ III	IPAPORANGA	7,96	1,08	13,56%	15/02/2016
107	Ceará	Banabuiú	SÃO JOSÉ I	BOA VIAGEM	7,67	SEM INFORMAÇÃO	SEM INFORMAÇÃO	
108	Ceará	Litoral	PATOS	SOBRAL	7,55	1,54	20,39%	15/02/2016
109	Ceará	Médio Jaguaribe	POTIRETAMA	POTIRETAMA	6,33	0,09	1,42%	15/02/2016
110	Ceará	Metropolitana	ITAPEBUSSU	MARANGUAPE	6,30	2,05	32,53%	15/02/2016
111	Ceará	Curu	SALÃO	CANINDÉ	6,04	SECO	SECO	15/02/2016
112	Ceará	Acarauá	BONITO	IPU	6,00	0,07	1,16%	15/02/2016
113	Ceará	Banabuiú	CAPITÃO MOR	PEDRA BRANCA	6,00	1,21	20,16%	15/02/2016
114	Ceará	Médio Jaguaribe	SANTA MARIA	ERERÉ	5,87	0,51	8,69%	15/02/2016
115	Ceará	Coreaú	TRAPIÁ III	COREAÚ	5,51	1,77	32,12%	15/02/2016
116	Ceará	Médio Jaguaribe	ADAUTO BEZERRA	PEREIRO	5,25	SECO	SECO	15/02/2016
117	Ceará	Coreaú	PREMUJOCA	URUOCA	5,20	0,07	1,34%	15/02/2016
118	Ceará	Médio Jaguaribe	NOVA FLORESTA	JAGUARIBE	5,19	SECO	SECO	15/02/2016
119	Ceará	Curu	DESTERRO	CARIDADE	5,01	0,17	3,39%	06/02/2016
120	Ceará	Acarauá	SOBRAL	SOBRAL	4,68	1,13	24,17%	15/02/2016
121	Ceará	Parnaíba	CUPIM	INDEPENDÊNCIA	4,55	0,10	2,19%	14/02/2016
122	Ceará	Alto Jaguaribe	QUINCOÉ	ACOPIARA	4,33	SECO	SECO	15/02/2016
123***	Ceará	Curu	ITAPAJÉ	ITAPAJÉ	4,24	1,01	23,82%	15/02/2016
124	Ceará	Litoral	GERARDO ATIMBONE	SOBRAL	4,00	0,34	8,50%	15/02/2016
125	Ceará	Litoral	QUANDÚ	ITAPIPOCA	4,00	1,93	48,25%	15/02/2016
126	Ceará	Médio Jaguaribe	TIGRE	SOLONOPOLE	3,51	0,37	10,54%	15/02/2016
127	Ceará	Alto Jaguaribe	FORQUILHA II	TAUÁ	3,40	SECO	SECO	15/02/2016
128	Ceará	Parnaíba	COLINA	QUITERIANÓPOLIS	3,25	3,14	96,61%	15/02/2016
129*	Ceará	Curu	SÃO DOMINGOS	CARIDADE	3,20	SECO	SECO	15/02/2016
130	Ceará	Médio Jaguaribe	MADEIRO	PEREIRO	2,81	SECO	SECO	15/02/2016
131	Ceará	Salgado	TATAJUBA	ICÓ	2,72	1,19	43,75%	14/02/2016
132	Ceará	Metropolitana	PENEDO	MARANGUAPE	2,41	0,60	24,85%	15/02/2016
133	Ceará	Salgado	GOMES	MAURITI	2,39	0,46	19,24%	11/02/2016
134	Ceará	Salgado	SÃO DOMINGOS II	CARIRIAÇU	2,25	0,06	2,66%	30/01/2016
135	Ceará	Salgado	JUNCO	GRANJEIRO	2,03	0,22	10,83%	14/02/2016
136	Ceará	Alto Jaguaribe	VALÉRIO	ALTANEIRA	2,02	0,56	27,72%	15/02/2016
137	Ceará	Alto Jaguaribe	PAU PRETO	POTENGI	1,81	0,05	2,76%	12/02/2016
138	Ceará	Alto Jaguaribe	DO CORONEL	ANTONINA DO NORTE	1,77	0,35	19,77%	15/02/2016
139	Ceará	Banabuiú	JATOBÁ	MILHÁ	1,07	0,07	6,54%	15/02/2016
140	Ceará	Metropolitana	TIJUQUINHÁ	BATURITÉ	0,97	0,55	56,46%	15/02/2016
141	Ceará	Médio Jaguaribe	SANTO ANTÔNIO	IRACEMA	0,83	0,03	3,60%	15/02/2016
TOTAL					18.258,01	2.316,74	12,69%*	

FONTE DOS DADOS: COGERH.

Data da Atualização: 16/02/2016

Legenda

 Reservatório vertendo

Número de Reservatórios Vertendo: 0

* Percentual sobre a capacidade total dos reservatórios que possuem informações atualizadas.

São considerados "SEM INFORMAÇÃO" reservatórios que não possuem informação de volume nos últimos 90 dias.

* Alteração da capacidade devido a recente batimetria realizada.

Valores sujeitos à posterior consolidação

ITEM	ESTADO	BACIA	RESERVATÓRIO	MUNICÍPIO	CAPACIDADE (hm³)	VOLUME (hm³)	VOLUME (%)	DATA DA INFORMAÇÃO
1	MARANHÃO	GRAJAÚ/MEARIM	FLORES	JOSELÂNDIA	1.014,00	560,00	55,22%	11/01/2016
TOTAL					1.014,00	560,00	55,23% ¹	

FONTE DOS DADOS: DNOCS, SEMARPI

Data da Atualização:

16/02/2016

Legenda
 Reservatório vertendo

Número de Reservatórios Vertendo: 0

¹ Percentual sobre a capacidade total dos reservatórios que possuem informações atualizadas.

São considerados "SEM INFORMAÇÃO" reservatórios que não possuem informação de volume nos últimos 90 dias.

Valores sujeitos a posterior consolidação.

ITEM	ESTADO	BACIA	RESERVATÓRIO	MUNICÍPIO	CAPACIDADE (hm ³)	VOLUME (hm ³)	VOLUME (%)	DATA DA INFORMAÇÃO
1	PARAIBA	PIANCÓ	CUREMA	COREMAS	591,65	56,78	9,60%	15/02/2016
2	PARAIBA	PIANCÓ	MÃE D'ÁGUA	COREMAS	568,00	78,04	13,74%	16/02/2016
3	PARAIBA	ALTO PARAÍBA	EPITÁCIO PESSOA	BOQUEIRÃO	411,69	47,47	11,53%	16/02/2016
4	PARAIBA	ALTO PIRANHAS	ENGENHEIRO ÁVIDOS	CAJAZEIRAS	255,00	15,90	6,24%	16/02/2016
5	PARAIBA	MÉDIO PARAÍBA	ACAUÃ	ITATUBA	253,00	33,62	13,29%	15/02/2016
6	PARAIBA	PIANCÓ	SACO	NOVA OLINDA	97,49	22,99	23,58%	12/02/2016
7	PARAIBA	PEIXE	LAGOA DO ARROZ	CAJAZEIRAS	80,22	SEM INFORMAÇÃO	SEM INFORMAÇÃO	-
8	PARAIBA	PIANCÓ	CACHOEIRA DOS CEGOS	CANTINGUEIRA	71,89	13,67	19,02%	25/01/2016
9	PARAIBA	PIANCÓ	JENIPEPEIRO (BUIU)	OLHO D'ÁGUA	70,76	12,53	17,71%	13/01/2016
10	PARAIBA	ALTO PARAÍBA	CORDEIRO	CONGO	69,97	SECO	SECO	03/02/2016
11	PARAIBA	MAMANGUAPE	ARACAGI	ARACAGI	63,29	62,59	98,90%	12/02/2016
12	PARAIBA	GRAMAME-MAMUABA	GRAMAME-MAMUABA	CONDE	56,94	43,44	76,29%	16/02/2016
13	PARAIBA	ESPINHARAS	CAPOEIRA	SANTA TEREZINHA	53,45	9,79	18,32%	15/02/2016
14	PARAIBA	ALTO PARAÍBA	CAMALAU	CAMALAU	48,11	8,56	17,79%	15/02/2016
15	PARAIBA	ALTO PARAÍBA	SUMÉ	SUMÉ	44,86	6,39	14,24%	16/02/2016
16	PARAIBA	ALTO PIRANHAS	SÃO GONÇALO	SOUSA	44,60	1,22	2,74%	16/02/2016
17	PARAIBA	MÉDIO PIRANHAS	BAIÃO	SÃO J. DO BREJO DA CRUZ	39,23	4,56	11,62%	04/01/2016
18	PARAIBA	PIANCÓ	BRUSCAS	CURRAL VELHO	38,21	9,05	23,69%	12/02/2016
19	PARAIBA	PEIXE	CAPIVARA	UIRAUNA	37,55	3,79	10,09%	26/01/2016
20	PARAIBA	MÉDIO PIRANHAS	ENGENHEIRO ARCOVERDE	CONDADO	36,83	1,24	3,37%	16/02/2016
21	PARAIBA	PIANCÓ	CONDADO	CONCEIÇÃO	35,02	6,46	18,45%	25/01/2016
22	PARAIBA	MÉDIO PIRANHAS	CARNEIRO	JERICÓ	31,29	SECO	SECO	02/02/2016
23	PARAIBA	ALTO PARAÍBA	POÇÕES	MONTEIRO	29,86	1,96	6,56%	15/02/2016
24	PARAIBA	TAPEROÁ	SOLEDADE	SOLEDADE	27,06	0,40	1,48%	15/02/2016
25	PARAIBA	MÉDIO PIRANHAS	TAPERA	BELÉM DO BREJO DA CRUZ	26,42	0,56	2,12%	12/02/2016
26	PARAIBA	PIANCÓ	SANTA INÊS	SANTA INÊS	26,12	1,31	5,02%	18/01/2016
27	PARAIBA	ESPINHARAS	FARINHA	PATOS	25,74	1,06	4,12%	12/02/2016
28	PARAIBA	PIANCÓ	PIRANHAS	IBIARA	25,70	5,50	21,40%	15/02/2016
29	PARAIBA	TAPEROÁ	MUCUTÚ	JUAZERINHO	25,37	0,92	3,63%	02/02/2016
30	PARAIBA	ALTO PARAÍBA	SANTO ANTÔNIO	SÃO SEB. UMBUZEIRO	24,42	0,95	3,89%	12/02/2016
31	PARAIBA	MÉDIO PARAÍBA	JOSÉ RODRIGUES	CAMPINA GRANDE	22,33	10,70	47,91%	11/02/2016
32	PARAIBA	SERIDÓ	VÁRZEA GRANDE	PICUI	21,53	0,52	2,41%	11/02/2016
33	PARAIBA	MÉDIO PIRANHAS	RIACHO DOS CAVALOS	RIACHO CAVALOS	17,70	SECO	SECO	02/02/2016
34	PARAIBA	ALTO PIRANHAS	BARTOLOMEU I	BONITO DE SANTA FÉ	17,57	2,40	13,66%	15/02/2016
35	PARAIBA	ESPINHARAS	JATOBÁ I	PATOS	17,52	0,97	5,54%	01/02/2016
36	PARAIBA	MÉDIO PIRANHAS	ESCONDIDO	BELÉM DO BREJO DO CRUZ	16,58	SECO	SECO	02/02/2016
37	PARAIBA	SERIDÓ	SÃO MAMEDE	SÃO MAMEDE	15,79	SECO	SECO	02/02/2016
38	PARAIBA	PIANCÓ	QUEIMADAS	SANTANA GARROTES	15,63	5,02	32,13%	01/02/2016
39	PARAIBA	PIANCÓ	TIMBAÚBA	JURU	15,44	2,01	13,02%	04/01/2016
40	PARAIBA	TAPEROÁ	TAPEROÁ II (Manoel Marcionista)	TAPEROÁ	15,15	SECO	SECO	04/12/2015
41	PARAIBA	PIANCÓ	BOM JESUS II	ÁGUA BRANCA	14,17	1,54	10,86%	12/02/2016
42	PARAIBA	TAPEROÁ	SERRA BRANCA II	SERRA BRANCA	14,04	0,54	3,85%	15/02/2016
43	PARAIBA	PEIXE	PILÕES	SÃO JOÃO R. PEIXE	13,00	0,39	3,00%	12/02/2016
44	PARAIBA	BAIXO PARAÍBA	SÃO SALVADOR	SAPÉ	12,66	10,31	81,45%	25/01/2016
45	PARAIBA	JACU	BOQUEIRÃO DO CAIS	CUITÉ	12,37	SECO	SECO	02/02/2016
46	PARAIBA	SERIDÓ	SANTA LUZIA	SANTA LUZIA	11,96	0,70	5,85%	26/01/2016
47	PARAIBA	PIANCÓ	SERRA VERMELHA I	CONCEIÇÃO	11,80	0,79	6,69%	25/01/2016
48	PARAIBA	PIANCÓ	CACHOEIRA DOS ALVES	ITAPORANGA	10,61	0,18	1,70%	12/02/2016
49	PARAIBA	PIANCÓ	CATOLÉ I	MANAÍRA	10,50	6,66	63,43%	12/02/2016
50	PARAIBA	CURIMATAU	CACIMBA DE VÁRZEA	CACIMBA DE DENTRO	9,26	2,42	26,12%	26/01/2016
51	PARAIBA	PIANCÓ	VAZANTE	DIAMANTE	9,09	3,30	36,30%	03/02/2016
52	PARAIBA	PIANCÓ	TAVARES II	TAVARES	9,00	6,23	69,22%	03/02/2016
53	PARAIBA	PIANCÓ	POÇO REDONDO	SANTANA DE MANGUEIRA	8,93	3,34	37,40%	04/02/2016
54	PARAIBA	MAMANGUAPE	TAUÁ	CUITEGI	8,57	2,64	30,79%	28/01/2016
55	PARAIBA	ALTO PARAÍBA	SÃO PAULO	PRATA	8,46	SECO	SECO	02/02/2016
56	PARAIBA	CURIMATAU	POLEIROS	BARRA DE S. ROSA	7,93	0,30	3,78%	03/02/2016
57	PARAIBA	ALTO PARAÍBA	SÃO DOMINGOS	SÃO DOMINGOS CARIRI	7,76	2,41	31,06%	16/02/2016
58	PARAIBA	MÉDIO PARAÍBA	RIACHO SANTO ANTÔNIO	BOQUEIRÃO (R. STO. ANT.)	6,83	SECO	SECO	11/02/2016
59	PARAIBA	ALTO PARAÍBA	POCINHOS	MONTEIRO	6,79	SECO	SECO	02/02/2016
60	PARAIBA	TAPEROÁ	LAGOA DO MEIO	TAPEROÁ	6,65	SECO	SECO	15/02/2016
61	PARAIBA	ALTO PARAÍBA	CAMPOS	CARAUBAS	6,59	SECO	SECO	02/02/2016
62	PARAIBA	PIANCÓ	JATOBÁ II	PRINCESA ISABEL	6,49	SECO	SECO	02/02/2016
63	PARAIBA	ESPINHARAS	RIACHO DAS MOÇAS	TEIXEIRA	6,41	SECO	SECO	02/02/2016
64	PARAIBA	PIANCÓ	VIDEO	CONCEIÇÃO	6,04	0,69	11,42%	25/01/2016
65	PARAIBA	CURIMATAU	CURIMATAU	BARRA DE SANTA ROSA	5,99	0,23	3,84%	05/02/2016
66	PARAIBA	TAPEROÁ	OLIVEDOS	OLIVEDOS	5,88	SECO	SECO	15/02/2016
67	PARAIBA	ALTO PARAÍBA	SERROTE	MONTEIRO	5,71	SECO	SECO	02/02/2016
68	PARAIBA	PEIXE	PARAISO (LUIZ OLIVEIRA)	SÃO FRANCISCO	5,34	0,41	7,68%	28/01/2016
69	PARAIBA	ESPINHARAS	SÃO FRANCISCO II	TEIXEIRA	4,92	SECO	SECO	12/02/2016
70	PARAIBA	MAMANGUAPE	PIRPIRITUBA	PIRPIRITUBA	4,67	1,38	29,57%	01/02/2016
71	PARAIBA	TAPEROÁ	JEREMIAS	DESTERRO	4,66	SECO	SECO	02/02/2016
72	PARAIBA	ALTO PARAÍBA	BICHINHO	BARRA DE S. MIGUEL	4,57	SECO	SECO	11/02/2016
73	PARAIBA	ALTO PARAÍBA	CURIMATÁ	CARAUBAS	4,28	SEM INFORMAÇÃO	SEM INFORMAÇÃO	-
74	PARAIBA	PIANCÓ	COCHOS	IGARACY	4,20	1,24	29,53%	22/01/2016
75	PARAIBA	MAMANGUAPE	CANAFISTULA II	BORBOREMA	4,10	0,49	11,94%	11/02/2016

ITEM	ESTADO	BACIA	RESERVATÓRIO	MUNICÍPIO	CAPACIDADE (hm³)	VOLUME (hm³)	VOLUME (%)	DATA DA INFORMAÇÃO
76	PARAÍBA	MAMANGUAPE	CRUZ DOS POCINHOS	POCINHOS	3,92	SEM INFORMAÇÃO	SEM INFORMAÇÃO	-
77	PARAÍBA	MAMANGUAPE	VACA BRAVA	AREIA	3,78	0,24	6,34%	04/02/2016
78	PARAÍBA	TAPEROÁ	GURJÃO	GURJÃO	3,68	SECO	SECO	02/02/2016
79	PARAÍBA	PEIXE	ARROJADO	UIRAUNA	3,60	0,12	3,34%	12/02/2016
80	PARAÍBA	TAPEROÁ	LIVRAMENTO	SALITRE	3,58	SEM INFORMAÇÃO	SEM INFORMAÇÃO	-
81	PARAÍBA	PIANCÓ	FRUTUOSO II	AGUIAR	3,52	0,44	12,51%	01/02/2016
82	PARAÍBA	ALTO PIRANHAS	SÃO JOSÉ I	SÃO JOSÉ DE PIRANHAS	3,05	0,43	14,09%	15/02/2016
83	PARAÍBA	MAMANGUAPE	SINDÔ RIBEIRO	MASSARANDUBA	3,02	1,45	47,97%	15/02/2016
84	PARAÍBA	TAPEROÁ	BARRA	JUAZERINHO	3,02	SEM INFORMAÇÃO	SEM INFORMAÇÃO	-
85	PARAÍBA	MÉDIO PIRANHAS	SANTA ROSA	BREJO DO CRUZ	2,84	0,47	16,53%	25/01/2016
86	PARAÍBA	PEIXE	CHUPADOURO I	SÃO JOÃO RIO PEIXE	2,76	SECO	SECO	02/02/2016
87	PARAÍBA	SERIDÓ	CARAIBEIRAS	PICUI	2,71	SECO	SECO	02/02/2016
88	PARAÍBA	TAPEROÁ	LIVRAMENTO (RUSSOS)	LIVRAMENTO	2,43	0,07	2,88%	12/02/2016
89	PARAÍBA	BAIXO PARAÍBA	MARÉS	JOÃO PESSOA	2,14	1,57	73,48%	16/02/2016
90	PARAÍBA	TAPEROÁ	NAMORADO	SÃO JOÃO DO CARIRI	2,12	0,08	3,78%	12/02/2016
91	PARAÍBA	TAPEROÁ	SERRA BRANCA I	SERRA BRANCA	2,12	SECO	SECO	15/02/2016
92	PARAÍBA	SERIDÓ	FELISMINA DE QUEIROZ	SERIDÓ	2,06	SECO	SECO	02/02/2016
93	PARAÍBA	PIANCÓ	EMAS	EMAS	2,01	0,78	38,73%	15/02/2016
94	PARAÍBA	BAIXO PARAÍBA	CHÁ DOS PEREIRAS	INGÁ	1,97	0,19	9,67%	28/01/2016
95	PARAÍBA	ESPINHARAS	SABONETE	TEIXEIRA	1,95	SECO	SECO	11/02/2016
96	PARAÍBA	ALTO PIRANHAS	JENIPEPEIRO	SÃO JOSÉ L. TAPADA	1,95	SECO	SECO	02/02/2016
97	PARAÍBA	PIANCÓ	ALBINO	IMACULADA	1,83	SEM INFORMAÇÃO	SEM INFORMAÇÃO	-
98	PARAÍBA	ALTO PARAÍBA	OURO VELHO	OURO VELHO	1,68	SECO	SECO	02/02/2016
99	PARAÍBA	MÉDIO PARAÍBA	GAVIÃO	FAGUNDES	1,45	0,53	36,53%	02/02/2016
100	PARAÍBA	PIANCÓ	GLÓRIA	JURU	1,35	0,55	40,74%	01/02/2016
101	PARAÍBA	SERIDÓ	TAMANDUÁ II (TORRÕES)	NOVA PALMEIRA	1,32	SEM INFORMAÇÃO	SEM INFORMAÇÃO	-
102	PARAÍBA	ALTO PARAÍBA	SÃO JOSÉ II	MONTEIRO	1,31	0,24	18,32%	15/02/2016
103	PARAÍBA	ALTO PARAÍBA	PRATA II	PRATA	1,31	SECO	SECO	02/02/2016
104	PARAÍBA	SERIDÓ	CALDEIRÃO	PEDRA LAVRADA	1,28	SEM INFORMAÇÃO	SEM INFORMAÇÃO	-
105	PARAÍBA	ESPINHARAS	BASTIANA	TEIXEIRA	1,27	SECO	SECO	02/02/2016
106	PARAÍBA	SERIDÓ	TAMANDUÁ I	PEDRA LAVRADA	1,26	SEM INFORMAÇÃO	SEM INFORMAÇÃO	-
107	PARAÍBA	PIANCÓ	RIACHO VERDE	BOA VENTURA	1,26	SEM INFORMAÇÃO	SEM INFORMAÇÃO	-
108	PARAÍBA	MAMANGUAPE	LAGOA DO MATIAS	BANANEIRAS	1,24	0,61	49,20%	11/02/2016
109	PARAÍBA	SERIDÓ	TAPUIO	SERIDÓ	1,18	SEM INFORMAÇÃO	SEM INFORMAÇÃO	-
110	PARAÍBA	SERIDÓ	VÁRZEA	VÁRZEA	1,13	0,19	16,77%	27/01/2016
111	PARAÍBA	SERIDÓ	SÃO GONÇALO	CUBATI	1,09	SEM INFORMAÇÃO	SEM INFORMAÇÃO	-
112	PARAÍBA	CURIMATAÚ	ALGODÃO	ALGODÃO DE JANDAÍRA	1,03	SECO	SECO	02/02/2016
113	PARAÍBA	TAPEROÁ	SÃO JOSÉ III	SÃO JOSÉ DOS CORDEIROS	0,96	0,19	19,87%	15/02/2016
114	PARAÍBA	PIANCÓ	CATINGUEIRA	OLHO D'ÁGUA	0,88	SEM INFORMAÇÃO	SEM INFORMAÇÃO	-
115	PARAÍBA	PEIXE	SANTA HELENA	SANTA HELENA	0,87	SEM INFORMAÇÃO	SEM INFORMAÇÃO	-
116	PARAÍBA	BAIXO PARAÍBA	OLHO D'ÁGUA	MARI	0,87	0,55	63,34%	16/02/2016
117	PARAÍBA	MÉDIO PARAÍBA	MILHÁ (E. GONÇALVES)	PUXINANÁ	0,80	SECO	SECO	02/02/2016
118	PARAÍBA	MAMANGUAPE	BREJINHO	JUAREZ TÁVORA	0,79	0,13	16,48%	15/01/2016
119	PARAÍBA	PIANCÓ	NOVO II	TAVARES	0,71	SECO	SECO	02/02/2016
120	PARAÍBA	MÉDIO PARAÍBA	SERRA VELHA	ITATUBA	0,69	SEM INFORMAÇÃO	SEM INFORMAÇÃO	-
121	PARAÍBA	MAMANGUAPE	COVÃO	AREIAL	0,67	SECO	SECO	02/02/2016
122	PARAÍBA	MAMANGUAPE	CHUPADOURO II	SERRA REDONDA	0,63	0,03	4,73%	12/02/2016
123	PARAÍBA	MAMANGUAPE	MASSARANDUBA	MASSARANDUBA	0,60	0,29	47,98%	15/02/2016
124	PARAÍBA	SERIDÓ	SÃO JOSÉ IV	SÃO JOSÉ DO SABUGI	0,55	SECO	SECO	02/02/2016
125	PARAÍBA	PEIXE	CALDEIRÃO I	SANTA CRUZ	0,51	SEM INFORMAÇÃO	SEM INFORMAÇÃO	-
126	PARAÍBA	MAMANGUAPE	ENGENHO VELHO	POCINHOS	0,49	SEM INFORMAÇÃO	SEM INFORMAÇÃO	-
127	PARAÍBA	PEIXE	GAMELA	TRIUNFO	0,47	SECO	SECO	02/02/2016
128	PARAÍBA	MAMANGUAPE	JANGADA	MAMANGUAPE	0,47	0,33	70,21%	15/02/2016
129	PARAÍBA	MAMANGUAPE	EMÍDIO	MONTADAS	0,46	SECO	SECO	04/02/2016
130	PARAÍBA	MAMANGUAPE	SÃO SEBASTIÃO	SÃO SEB. LAGOA ROÇA	0,45	0,25	55,18%	12/01/2016
131	PARAÍBA	CAMARATUBA	DUAS ESTRADAS	DUAS ESTRADAS	0,41	0,14	34,12%	11/02/2016
132	PARAÍBA	ALTO PIRANHAS	NOVO	MONTI HOREBE	0,38	SEM INFORMAÇÃO	SEM INFORMAÇÃO	-
133	PARAÍBA	ALTO PIRANHAS	BOM JESUS	CARRAPATEIRA	0,34	SECO	SECO	05/01/2016
134	PARAÍBA	PEIXE	CACHOEIRA DA VACA	CACHOEIRA DOS ÍNDIOS	0,34	0,01	2,95%	03/02/2016
135	PARAÍBA	PIANCÓ	CAFUNDÓ	SERRA GRANDE	0,31	0,13	41,44%	16/02/2016
136	PARAÍBA	CAMARATUBA	SUSPIRO	SERRA DA RAIZ	0,28	0,25	90,45%	16/02/2016
137	PARAÍBA	PIANCÓ	PIMENTA	SÃO JOSÉ CAIANA	0,26	0,09	35,19%	15/02/2016
TOTAL					3.758,59	528,91	14,49% ¹	

FONTE DOS DADOS: AESA, DNOCS

Data de Atualização:

16/02/2016

Legenda

Reservatório vertendo Reservatório vertendo

Número de Reservatórios Vertendo: 0

¹ Percentual sobre a capacidade total dos reservatórios que possuem informações atualizadas.

São considerados "SEM INFORMAÇÃO" reservatórios que não possuem informação de volume nos últimos 90 dias.

Valores sujeitos a posterior consolidação.




ITEM	ESTADO	BACIA	RESERVATÓRIO	MUNICÍPIO	CAPACIDADE (hm³)	VOLUME (hm³)	VOLUME (%)	DATA DA INFORMAÇÃO
1	PERNAMBUCO	MOXOTÓ	ENGENHEIRO FRANCISCO SÁBÓIA	IBIMIRIM	504,00	19,19	3,81%	09/12/2015
2	PERNAMBUCO	BRÍGIDA	ENTREMONTES	PARNAMIRIM	339,33	10,83	3,19%	02/02/2016
3	PERNAMBUCO	CAPIBARIBE	JUCAZINHO	SURUBIM/CUMARU	327,00	5,07	1,55%	14/02/2016
4	PERNAMBUCO	PAJEÚ	SERRINHA II	SERRA TALHADA	311,08	30,56	9,82%	09/12/2015
5	PERNAMBUCO	CAPIBARIBE	CARPINA	CARPINA	270,00	40,79	15,11%	15/02/2016
6	PERNAMBUCO	BRÍGIDA	CHAPEU	PARNAMIRIM	188,00	2,02	1,07%	02/02/2016
7	PERNAMBUCO	GARÇAS	SÁCO II	STA. MARIA DA BOA VISTA	123,52	6,78	5,49%	02/02/2016
8	PERNAMBUCO	CAPIBARIBE	TAPACURÁ	SÃO LOURENÇO DA MATA	94,20	54,97	58,35%	15/02/2016
9	PERNAMBUCO	PAJEÚ	BARRA DO JUÁ	FLORESTA	71,47	SECO	SECO	03/12/2015
10	PERNAMBUCO	GL-2	PIRAPAMA	CABO	60,88	60,47	99,33%	15/02/2016
11	PERNAMBUCO	BRÍGIDA	ALGODOES	OURICURI	54,48	SECO	SECO	20/01/2016
12	PERNAMBUCO	CAPIBARIBE	GOITÁ	GLÓRIA DO GOITÁ	52,57	15,29	29,09%	15/02/2016
13	PERNAMBUCO	UNA	PRATA	BONITO	42,15	25,48	60,46%	14/02/2016
14	PERNAMBUCO	PAJEÚ	ROSÁRIO	IGUARACI/INAGAZEIRA	34,99	SECO	SECO	21/01/2016
15	PERNAMBUCO	IPOJUCA	PÃO DE AÇÚCAR	PESQUEIRA	34,23	1,18	3,45%	21/12/2015
16	PERNAMBUCO	BRÍGIDA	CACHIMBO	PARNAMIRIM	31,21	0,69	2,21%	03/12/2015
17	PERNAMBUCO	IPOJUCA	BELO JARDIM (IPOJUCA)	BELO JARDIM	30,74	0,90	2,93%	22/01/2016
18	PERNAMBUCO	CAPIBARIBE	POÇO FUNDO	STA C DO CAPIBARIBE	27,75	SECO	SECO	03/12/2015
19	PERNAMBUCO	BRÍGIDA	ENGENHEIRO CAMACHO (TAMBORIL II)	OURICURI	27,67	SECO	SECO	26/01/2016
20	PERNAMBUCO	GL-1	BOTAFOGO	IGARASSU	27,60	5,57	20,18%	15/02/2016
21	PERNAMBUCO	GL-2	DUAS UNAS	JABOATÃO	24,20	14,50	59,92%	15/02/2016
22	PERNAMBUCO	BRÍGIDA	LOPES II	BODOCÓ	23,94	1,46	6,10%	29/12/2015
23	PERNAMBUCO	BRÍGIDA	LAGOA DO BARRO	ARARIPINA	22,95	0,81	3,53%	29/12/2015
24	PERNAMBUCO	TERRA NOVA	NILO COELHO	TERRA NOVA	22,71	1,46	6,43%	27/01/2016
25	PERNAMBUCO	MOXOTÓ	MARRECAS / CUSTÓDIA	CUSTÓDIA	21,62	SECO	SECO	03/12/2015
26	PERNAMBUCO	PAJEÚ	CACHOEIRA II	SERRA TALHADA	21,03	4,34	20,64%	15/02/2016
27	PERNAMBUCO	PAJEÚ	BROTAS	AFOGADOS DA INGAZEIRA	19,64	0,81	4,12%	21/01/2016
28	PERNAMBUCO	GOIANA	GUARAREMA	ALIANÇA	18,00	14,34	79,67%	19/12/2015
29	PERNAMBUCO	IPOJUCA	ENGENHEIRO SEVERINO GUERRA (BITURY)	BELO JARDIM	17,78	1,84	10,35%	17/11/2015
30	PERNAMBUCO	GOIANA	SIRUI	VICÊNCIA	17,26	SEM INFORMAÇÃO	SEM INFORMAÇÃO	-
31	PERNAMBUCO	IPANEMA	ARCOVERDE	PEDRA	16,80	SECO	SECO	03/12/2015
32	PERNAMBUCO	TERRA NOVA	BOA VISTA	SALGUEIRO	16,45	SEM INFORMAÇÃO	SEM INFORMAÇÃO	-
33	PERNAMBUCO	PAJEÚ	JAZIGO	SERRA TALHADA	15,54	1,65	10,62%	22/12/2015
34	PERNAMBUCO	TERRA NOVA	SALGUEIRO	SALGUEIRO	14,70	SEM INFORMAÇÃO	SEM INFORMAÇÃO	-
35	PERNAMBUCO	PAJEÚ	ARRODEIO	SÃO JOSÉ DO BELMONTE	14,52	SECO	SECO	03/12/2015
36	PERNAMBUCO	TERRA NOVA	ABÓBORAS	PARNAMIRIM	14,35	SECO	SECO	03/12/2015
37	PERNAMBUCO	CAPIBARIBE	ENGENHEIRO GERCINO PONTES (TABOCCAS)	CARUARU	13,60	SECO	SECO	16/12/2015
38	PERNAMBUCO	CAPIBARIBE	CURSAI	PAUDALHO	13,00	10,37	79,77%	18/12/2015
39	PERNAMBUCO	UNA	PAU FERRO	QUIPABA	12,18	11,94	98,07%	20/01/2016
40	PERNAMBUCO	PONTAL	VIRA BELU	PETROLINA	11,80	SECO	SECO	03/12/2015
41	PERNAMBUCO	CAPIBARIBE	VÁRZEA DO UNA	SÃO LOURENÇO DA MATA	11,57	9,24	79,88%	15/02/2016
42	PERNAMBUCO	GL-2	UTINGA	IPOJUCA	10,43	5,64	54,10%	15/02/2016
43	PERNAMBUCO	MUNDAÚ	INHUMAS	PALMEIRINA	7,87	6,17	78,37%	17/11/2015
44	PERNAMBUCO	PAJEÚ	SÃO JOSÉ II	SÃO JOSÉ DO EGITO	7,15	SECO	SECO	25/01/2016
45	PERNAMBUCO	GOIANA	PALMEIRINHA	BOM JARDIM	6,50	1,67	25,69%	29/12/2015
46	PERNAMBUCO	MOXOTÓ	CACHOEIRA I	SERTÂNIA	5,95	SECO	SECO	03/12/2015
47	PERNAMBUCO	IPANEMA	INGAZEIRA	VENTUROSA	4,80	SECO	SECO	03/12/2015
48	PERNAMBUCO	PONTAL	CRUZ DE SALINA	PETROLINA	4,02	0,05	1,32%	19/01/2016
49	PERNAMBUCO	TERRA NOVA	POÇO GRANDE	SERRITA	3,92	1,18	30,09%	23/12/2015
50	PERNAMBUCO	IPANEMA	IPANEMINHA	PESQUEIRA	3,90	SECO	SECO	21/12/2015
51	PERNAMBUCO	UNA	GURJAO	CAPOEIRAS	3,85	SECO	SECO	29/12/2015
52	PERNAMBUCO	BRÍGIDA	ARARIPINA (BAIXIO)	ARARIPINA	3,70	SEM INFORMAÇÃO	SEM INFORMAÇÃO	-
53	PERNAMBUCO	TERRA NOVA	JUA	MIRANDIBA	3,50	SECO	SECO	03/12/2015
54	PERNAMBUCO	PAJEÚ	CHINELO	CARNAIBA	3,45	SECO	SECO	25/01/2016
55	PERNAMBUCO	GL-2	GURJAU	CABO	3,20	SEM INFORMAÇÃO	SEM INFORMAÇÃO	-
56	PERNAMBUCO	GL-2	SICUPEMA	CABO	3,20	3,13	97,81%	15/02/2016
57	PERNAMBUCO	PAJEÚ	QUEBRA UNHA	FLORESTA	3,19	SEM INFORMAÇÃO	SEM INFORMAÇÃO	-
58	PERNAMBUCO	CAPIBARIBE	OTIS	BREJO DA M. DE DEUS	3,02	0,20	6,62%	23/01/2016
59	PERNAMBUCO	PONTAL	PAU BRANCO	AFRÂNIO	3,00	SEM INFORMAÇÃO	SEM INFORMAÇÃO	-
60	PERNAMBUCO	IPANEMA	MORORO	PEDRA	2,93	SECO	SECO	03/12/2015
61	PERNAMBUCO	GL-2	BITA	IPOJUCA	2,77	1,49	53,79%	15/02/2016
62	PERNAMBUCO	CAPIBARIBE	MATEUS VIEIRA	TAQUARITENGA DO NORTE	2,75	SECO	SECO	03/12/2015
63	PERNAMBUCO	MOXOTÓ	BARRA	SERTÂNIA	2,74	SECO	SECO	03/12/2015
64	PERNAMBUCO	MUNDAÚ	CAJARANÁ	GARANHUNSCAPOEIRAS	2,59	SEM INFORMAÇÃO	SEM INFORMAÇÃO	-
65	PERNAMBUCO	UNA	POÇO DA AREIA	CAMOCIM DE S. FELIX	2,36	SECO	SECO	03/12/2015
66	PERNAMBUCO	IPOJUCA	DUAS SERRAS	POÇÃO	2,03	SECO	SECO	03/12/2015
67	PERNAMBUCO	IPOJUCA	MANJUNO	BEZERROS	2,02	SECO	SECO	03/12/2015
68	PERNAMBUCO	MUNDAÚ	MUNDAÚ (GARANHUNS)	GARANHUNS	1,97	1,07	54,27%	29/12/2015
69	PERNAMBUCO	BRÍGIDA	BARRINHA	CEDRO	1,96	SECO	SECO	03/12/2015
70	PERNAMBUCO	PAJEÚ	BOM SUCESSO	TUPARETAMA	1,74	SEM INFORMAÇÃO	SEM INFORMAÇÃO	-
71	PERNAMBUCO	GARÇAS	CACIMBA	SANTA CRUZ DE MALTA	1,73	SEM INFORMAÇÃO	SEM INFORMAÇÃO	-
72	PERNAMBUCO	PAJEÚ	BOA VISTA	ITAPETIM	1,63	SEM INFORMAÇÃO	SEM INFORMAÇÃO	-
73	PERNAMBUCO	SIRINHÁEM	RIACHO BREJÃO	SAIRÉ	1,63	1,11	68,31%	05/01/2016
74	PERNAMBUCO	PAJEÚ	SERROTE	SÃO JOSÉ DO BELMONTE	1,62	SEM INFORMAÇÃO	SEM INFORMAÇÃO	-
75	PERNAMBUCO	BRÍGIDA	BARRIGUDA	ARARIPINA	1,62	SEM INFORMAÇÃO	SEM INFORMAÇÃO	-
76	PERNAMBUCO	TERRA NOVA	BARRA DO CHAPEU	CABROBÓ	1,60	SEM INFORMAÇÃO	SEM INFORMAÇÃO	-
77	PERNAMBUCO	CAPIBARIBE	MACHADO	BREJO DA M. DE DEUS	1,60	SECO	SECO	06/02/2016
78	PERNAMBUCO	PAJEÚ	MAE D'AGUA	ITAPETIM	1,60	SECO	SECO	03/12/2015
79	PERNAMBUCO	UNA	CAIANINHA	SÃO JOAQUIM DO MONTE	1,36	SEM INFORMAÇÃO	SEM INFORMAÇÃO	-
80	PERNAMBUCO	IPOJUCA	TAQUARA	CARUARU	1,35	SECO	SECO	03/12/2015

ITEM	ESTADO	BACIA	RESERVATÓRIO	MUNICÍPIO	CAPACIDADE (hm³)	VOLUME (hm³)	VOLUME (%)	DATA DA INFORMAÇÃO
81	PERNAMBUCO	IPANEMA	MULUNGU	BUIQUE	1,28	SEM INFORMAÇÃO	SEM INFORMAÇÃO	-
82	PERNAMBUCO	PAJEÚ	SERRINHA/SERRARIA	BREJINHO	1,26	SECO	SECO	03/12/2015
83	PERNAMBUCO	CAPIBARIBE	MATRIZ DA LUZ	SÃO LOURENÇO DA MATA	1,25	SEM INFORMAÇÃO	SEM INFORMAÇÃO	-
84	PERNAMBUCO	TERRA NOVA	TERRA NOVA	PETROLINA	1,22	SECO	SECO	03/12/2015
85	PERNAMBUCO	IPOJUCA	TABOAS - PIAÇA	BELO JARDIM	1,17	0,99	84,76%	17/11/2015
86	PERNAMBUCO	BRIGIDA	VARZINHA	OURICURI	1,13	SEM INFORMAÇÃO	SEM INFORMAÇÃO	-
87	PERNAMBUCO	PAJEÚ	LAJE DO GATO	AFOGADOS DA INGAZEIRA	1,10	SECO	SECO	03/12/2015
88	PERNAMBUCO	UNA	BREJO DO BURACO	SÃO CAETANO	1,07	0,34	31,78%	12/02/2016
89	PERNAMBUCO	BRIGIDA	RANCHARIA	ARARIPINA	1,04	SEM INFORMAÇÃO	SEM INFORMAÇÃO	-
90	PERNAMBUCO	IPOJUCA	GUILHERME AZEVEDO	CARUARU	0,79	SEM INFORMAÇÃO	SEM INFORMAÇÃO	-
91	PERNAMBUCO	IPOJUCA	CIPO	CARUARU	0,76	SEM INFORMAÇÃO	SEM INFORMAÇÃO	-
92	PERNAMBUCO	IPOJUCA	SERRA DOS CAVALOS	CARUARU	0,61	SEM INFORMAÇÃO	SEM INFORMAÇÃO	-
93	PERNAMBUCO	IPOJUCA	JAIME NEJAIM	CARUARU	0,60	SEM INFORMAÇÃO	SEM INFORMAÇÃO	-
94	PERNAMBUCO	MUNDAÚ	SÃO JACQUES	CANHOTINHO	0,40	SEM INFORMAÇÃO	SEM INFORMAÇÃO	-
95	PERNAMBUCO	IPOJUCA	BREJO DOS COELHOS	SÃO CAETANO	0,36	CHEIO	CHEIO	08/01/2016
96	PERNAMBUCO	PAJEÚ	BREJINHO	TRIUNFO	0,28	0,06	19,80%	25/01/2016
TOTAL					3.156,96	376,00	12,23% ¹	

FONTE DOS DADOS: DNOCS, COMPESA E SECRETARIA DE RECURSOS HÍDRICOS DE PERNAMBUCO

Data da Atualização:

16/02/2016

Legenda
 Reservatório vertendo

Número de Reservatórios Vertendo: 1

¹ Percentual sobre a capacidade total dos reservatórios que possuem informações atualizadas.

São considerados "SEM INFORMAÇÃO" reservatórios que não possuem informação de volume nos últimos 90 dias.

Valores sujeitos a posterior consolidação.

ITEM	ESTADO	BACIA	RESERVATÓRIO	MUNICÍPIO	CAPACIDADE (hm³)	VOLUME (hm³)	VOLUME (%)	DATA DA INFORMAÇÃO
1	PIAUÍ	CANINDÉ	SALINAS	S. FCO. DO PIAUÍ	387,41	240,00	61,95%	11/01/2016
2	PIAUÍ	CANINDÉ	POÇO DO MARRUÁ	PATOS DO PIAUÍ	348,00	SEM INFORMAÇÃO	SEM INFORMAÇÃO	-
3	PIAUÍ	LONGÁ	TINGUIÍS	BRASILEIRA	295,00	SEM INFORMAÇÃO	SEM INFORMAÇÃO	-
4	PIAUÍ	LONGÁ	PIRACURUCA	PIRACURUCA	250,00	SEM INFORMAÇÃO	SEM INFORMAÇÃO	-
5	PIAUÍ	CANINDÉ	JENIPAPO	S. JOÃO DO PIAUÍ	248,00	100,00	40,32%	11/01/2016
6	PIAUÍ	GURGUEIA	ALGODÕES II	CURIMATA	247,00	25,00	10,12%	11/01/2016
7	PIAUÍ	CANINDÉ	PEDRA REDONDA	CONCEIÇÃO DO CANINDÉ	216,00	90,00	41,67%	11/01/2016
8	PIAUÍ	CANINDÉ	PETRÔNIO PORTELA	S. RAIMUNDO NONATO	181,25	10,00	5,52%	11/01/2016
9	PIAUÍ	CANINDÉ	BOCAINA	BOCAINA	106,00	14,28	13,47%	11/01/2016
10	PIAUÍ	CANINDÉ	PIAUS	SÃO JULIÃO	104,51	6,00	5,74%	11/01/2016
11	PIAUÍ	LONGÁ	CORREDORES	CAMPO MAIOR	60,00	SEM INFORMAÇÃO	SEM INFORMAÇÃO	-
12	PIAUÍ	POTI	MESA DE PEDRA	VALENÇA	55,00	SEM INFORMAÇÃO	SEM INFORMAÇÃO	-
13	PIAUÍ	LONGÁ	CALDEIRÃO	PIRIPIRI	54,60	34,85	63,83%	11/01/2016
14	PIAUÍ	CANINDÉ	BARREIRAS	FRONTEIRAS	52,80	2,88	5,45%	11/01/2016
15	PIAUÍ	ITAUEIRA	POÇOS	ITAUEIRA	43,00	SEM INFORMAÇÃO	SEM INFORMAÇÃO	-
16	PIAUÍ	LONGÁ	ALGODÕES I *	COCAL	51,00	SEM INFORMAÇÃO	SEM INFORMAÇÃO	-
17	PIAUÍ	CANINDÉ	INGAZEIRAS	PAULISTANA	25,72	12,20	47,43%	11/01/2016
18	PIAUÍ	CANINDÉ	SALGADINHA	SIMÕES	25,00	SEM INFORMAÇÃO	SEM INFORMAÇÃO	-
19	PIAUÍ	CANINDÉ	CAJAZEIRAS	PIO IX	24,70	SECO	SECO	11/01/2016
20	PIAUÍ	CANINDÉ	ESTREITO	PADRE MARCOS	23,88	4,00	16,75%	11/01/2016
21	PIAUÍ	LONGÁ	BEZERROS	JOSÉ DE FREITAS	11,00	SEM INFORMAÇÃO	SEM INFORMAÇÃO	-
22	PIAUÍ	POTI	JOANA	PEDRO II	10,67	2,30	21,56%	11/01/2016
23	PIAUÍ	CANINDÉ	NONATO	DOM INOCÊNCIO	9,02	0,40	4,43%	11/01/2016
24	PIAUÍ	CANINDÉ	ALDEIAS	S. RAIMUNDO NONATO	7,24	0,70	9,67%	11/01/2016
25	PIAUÍ	POTI	BENEDITINOS	BENEDITINOS	4,29	1,60	37,30%	11/01/2016
26	PIAUÍ	CANINDÉ	FARTURA	FARTURA	4,13	SEM INFORMAÇÃO	SEM INFORMAÇÃO	-
27	PIAUÍ	CANINDÉ	BONFIM	BOM FIM	3,82	1,30	34,02%	11/01/2016
28	PIAUÍ	CANINDÉ	MALHADINHA	DIRCEU ARCO VERDE	2,08	0,20	9,63%	11/01/2016
29	PIAUÍ	CANINDÉ	FATIMA	PICOS	1,84	SECO	SECO	11/01/2016
30	PIAUÍ	LONGÁ	ANAJÁS	PIRIPIRI	1,28	0,30	23,39%	11/01/2016
31	PIAUÍ	CANINDÉ	POÇOS	SIMPLICIO MENDES	0,91	0,30	32,93%	11/01/2016
32	PIAUÍ	LONGÁ	CAMPO MAIOR	CAMPO MAIOR	0,60	0,17	28,33%	11/01/2016
33	PIAUÍ	CANINDÉ	CARACOL	CARACOL	0,59	0,10	17,09%	11/01/2016
34	PIAUÍ	LONGÁ	PÉ DE SERRA	PIRIPIRI	0,05	0,02	37,04%	11/01/2016
TOTAL					2.856,38	546,60	31,89% ¹	

FONTE DOS DADOS: DNOCS, SEMAR/PI

Data da Atualização:

16/02/2016

Legenda

 Reservatório vertendo

Número de Reservatórios Vertendo: 0

Obs.: Informações sobre a situação do reservatório de Boa Esperança estão disponíveis no "Boletim de Acompanhamento da Situação Hidráulico-Hidrológica das Usinas Hidrelétricas do Sistema Interligado publicado no site da ANA (<http://www.ana.gov.br/GestaoRecHidricos/UsosMultiplos/BoletinsMonitoramento.asp>).

* A barragem do reservatório de Algodões I rompeu em maio de 2009.

¹ Percentual sobre a capacidade total dos reservatórios que possuem informações atualizadas.

São considerados "SEM INFORMAÇÃO" reservatórios que não possuem informação de volume nos últimos 90 dias.

Valores sujeitos a posterior consolidação.

ITEM	ESTADO	BACIA	RESERVATÓRIO	MUNICÍPIO	CAPACIDADE (hm³)	VOLUME (hm³)	VOLUME (%)	DATA DA INFORMAÇÃO
1	R.G. DO NORTE	PIRANHAS/ASSU	ENG. ARMANDO RIBEIRO GONÇALVES	AÇU	2.400,00	495,18	20,63%	10/02/2016
2	R.G. DO NORTE	APODI/MOSSORÓ	SANTA CRUZ DO APODI	APODI	599,71	182,57	30,44%	26/01/2016
3	R.G. DO NORTE	APODI/MOSSORÓ	UMARI	UPANEMA	292,81	54,35	18,56%	26/01/2016
4	R.G. DO NORTE	CEARÁ-MIRIM	POÇO BRANCO (JOÃO BATISTA DO REGO)	POÇO BRANCO	135,16	22,68	16,78%	19/01/2016
5	R.G. DO NORTE	PIRANHAS/ASSU	BOQUEIRÃO DE PARELHAS (MINISTRO JOÃO ALVES)	PARELHAS	84,79	5,89	6,95%	11/02/2016
6	R.G. DO NORTE	F.LIT.LESTE DE ESCOAM/DIFUSO	LAGOA DO BONFIM	NÍSIA FLORESTA	84,27	48,53	57,59%	11/02/2016
7	R.G. DO NORTE	PIRANHAS/ASSU	ITANS	CAICÓ	81,75	0,89	1,09%	12/02/2016
8	R.G. DO NORTE	PIRANHAS/ASSU	MENDUBIM	AÇU	76,35	13,05	17,09%	11/02/2016
9	R.G. DO NORTE	PIRANHAS/ASSU	SABUGI	SÃO JOÃO DO SABUGI	65,33	3,32	5,08%	25/01/2016
10	R.G. DO NORTE	APODI/MOSSORÓ	PAU DOS FERROS	PAU DOS FERROS	55,90	SECO	SECO	15/02/2016
11	R.G. DO NORTE	PIRANHAS/ASSU	PASSAGEM DAS TRAIRAS	SÃO JOSÉ DO SERIDÓ	49,70	SECO	SECO	10/02/2016
12	R.G. DO NORTE	PIRANHAS/ASSU	MARECHAL DUTRA	ACARI	44,42	SECO	SECO	25/01/2016
13	R.G. DO NORTE	TRAIRI	TRAIRI	TANGARÁ	35,23	1,51	4,29%	21/01/2016
14	R.G. DO NORTE	PIRANHAS/ASSU	ESGUICHO	OURO BRANCO	27,94	SECO	SECO	20/01/2016
15	R.G. DO NORTE	PIRANHAS/ASSU	CARNAÚBA	SÃO JOÃO DO SABUGI	25,71	0,46	1,79%	20/01/2016
16	R.G. DO NORTE	APODI/MOSSORÓ	LUCRÉCIA	LUCRÉCIA	24,75	SECO	SECO	27/01/2016
17	R.G. DO NORTE	PIRANHAS/ASSU	CRUZETA	CRUZETA	23,55	SECO	SECO	25/01/2016
18	R.G. DO NORTE	POTENGI	CAMPO GRANDE	SÃO PAULO DO POTENGI	23,14	1,83	7,91%	21/01/2016
19	R.G. DO NORTE	APODI/MOSSORÓ	RODEADOR	UMARIZAL	21,40	2,02	9,44%	27/01/2016
20	R.G. DO NORTE	JACU	JAPI II	SÃO JOSÉ DO CAMPESTRE	20,65	0,81	3,92%	21/01/2016
21	R.G. DO NORTE	TRAIRI	INHARÉ	SANTA CRUZ	17,60	1,08	6,14%	21/01/2016
22	R.G. DO NORTE	PIRANHAS/ASSU	BOQUEIRÃO DE ANGICOS	AFONSO BEZERRA	16,02	0,39	2,43%	19/01/2016
23	R.G. DO NORTE	PIRANHAS/ASSU	PATAXÓ	IPANGUAÇU	15,02	7,28	48,47%	15/02/2016
24	R.G. DO NORTE	PIRANHAS/ASSU	RIO DA PEDRA	SANTANA DO MATOS	13,60	0,72	5,29%	19/01/2016
25	R.G. DO NORTE	APODI/MOSSORÓ	MARCELINO VIEIRA	MARCELINO VIEIRA	11,20	0,20	1,79%	27/01/2016
26	R.G. DO NORTE	BOQUEIRÃO	LAGOA DO BOQUEIRÃO	TOURO	11,07	SEM INFORMAÇÃO	SEM INFORMAÇÃO	-
27	R.G. DO NORTE	DOCE	LAGOA DE EXTREMOZ	EXTREMOZ	11,02	7,81	70,87%	31/12/2015
28	R.G. DO NORTE	APODI/MOSSORÓ	BONITO II	SÃO MIGUEL	10,87	SECO	SECO	27/01/2016
29	R.G. DO NORTE	PIRANHAS/ASSU	DOURADO	CURRAIS NOVOS	10,32	SECO	SECO	25/01/2016
30	R.G. DO NORTE	APODI/MOSSORÓ	APANHA PEIXE	CARAÚBAS	10,00	SEM INFORMAÇÃO	SEM INFORMAÇÃO	-
31	R.G. DO NORTE	APODI/MOSSORÓ	JESUS MARIA JOSÉ	TENENTE ANANIAS	9,64	SECO	SECO	27/01/2016
32	R.G. DO NORTE	APODI/MOSSORÓ	RIACHO DA CRUZ II	RIACHO DA CRUZ	9,60	2,82	29,38%	26/01/2016
33	R.G. DO NORTE	PIRANHAS/ASSU	CALDEIRÃO DE PARELHAS	PARELHAS	9,32	SECO	SECO	25/01/2016
34	R.G. DO NORTE	APODI/MOSSORÓ	FLECHAS	JOSÉ DA PENHA	8,95	0,22	2,46%	27/01/2016
35	R.G. DO NORTE	APODI/MOSSORÓ	SANTO ANTÔNIO DAS CARAÚBAS	CARAÚBAS	8,54	0,22	2,58%	26/01/2016
36	R.G. DO NORTE	APODI/MOSSORÓ	PASSAGEM	RODOLFO FERNANDES	8,27	0,19	2,30%	26/01/2016
37	R.G. DO NORTE	PIRANHAS/ASSU	BELDROEGA	PARAÍ	8,06	2,47	30,65%	27/01/2016
38	R.G. DO NORTE	APODI/MOSSORÓ	TOURÃO	PATU	7,99	0,19	2,38%	26/01/2016
39	R.G. DO NORTE	PIRANHAS/ASSU	ZANGARELHAS	JARDIM DO SERIDÓ	7,92	0,08	1,01%	25/01/2016
40	R.G. DO NORTE	APODI/MOSSORÓ	MALHADA VERMELHA	SEVERIANO MELO	7,54	0,18	2,39%	26/01/2016
41	R.G. DO NORTE	APODI/MOSSORÓ	SANTANA (GANGORRA)	RAFAEL FERNANDES	7,00	SEM INFORMAÇÃO	SEM INFORMAÇÃO	-
42	R.G. DO NORTE	PIRANHAS/ASSU	ALECRIM	SANTANA DO MATOS	7,00	SECO	SECO	19/01/2016
43	R.G. DO NORTE	APODI/MOSSORÓ	MORCEGO	CAMPO GRANDE	6,71	0,49	7,30%	26/01/2016
44	R.G. DO NORTE	APODI/MOSSORÓ	BREJO	OLHO-D'ÁGUA DO BORGES	6,45	SECO	SECO	27/01/2016
45	R.G. DO NORTE	APODI/MOSSORÓ	PILÕES	PILÕES	5,90	SECO	SECO	27/01/2016
46	R.G. DO NORTE	PIRANHAS/ASSU	NOVO ANGICOS	ANGICOS	5,30	SEM INFORMAÇÃO	SEM INFORMAÇÃO	-
47	R.G. DO NORTE	APODI/MOSSORÓ	ENCANTO	ENCANTO	5,19	3,33	64,16%	27/01/2016
48	R.G. DO NORTE	TRAIRI	SANTA CRUZ DO TRAIRI	SANTA CRUZ	5,16	SECO	SECO	21/01/2016
49	R.G. DO NORTE	APODI/MOSSORÓ	25 DE MARÇO	PAU DOS FERROS	4,72	SECO	SECO	27/11/2015
50	R.G. DO NORTE	APODI/MOSSORÓ	ARAPUÁ	LUIS GOMES	4,30	SECO	SECO	27/11/2015
51	R.G. DO NORTE	APODI/MOSSORÓ	CURRAIS	ITAÚ	4,02	SECO	SECO	27/11/2015
52	R.G. DO NORTE	PIRANHAS/ASSU	TOTORÓ	CURRAIS NOVOS	3,95	SEM INFORMAÇÃO	SEM INFORMAÇÃO	-
53	R.G. DO NORTE	APODI/MOSSORÓ	TESOURA	FRANCISCO DANTAS	3,90	0,12	3,08%	27/11/2015
54	R.G. DO NORTE	PIRANHAS/ASSU	CURRAIS NOVOS	CURRAIS NOVOS	3,82	SECO	SECO	25/01/2016
55	R.G. DO NORTE	APODI/MOSSORÓ	CORREDOR	ANTONIO MARTINS	3,71	SECO	SECO	27/11/2015
56	R.G. DO NORTE	PIRANHAS/ASSU	MUNDO NOVO	CAICÓ	3,60	SECO	SECO	25/01/2016
57	R.G. DO NORTE	APODI/MOSSORÓ	UMARIZAL	UMARIZAL	3,10	SECO	SECO	27/11/2015
58	R.G. DO NORTE	APODI/MOSSORÓ	SOSSEGO	RODOLFO FERNANDES	2,33	SECO	SECO	27/11/2015
TOTAL					4.471,27	860,88	19,42%	

FONTE DOS DADOS: SEMARH-RN, DNOCS

Data da Atualização: 16/02/2016

Legenda

 Reservatório vertendo

Número de Reservatórios Vertendo: 0

* Percentual sobre a capacidade total dos reservatórios que possuem informações atualizadas.

São considerados "SEM INFORMAÇÃO" reservatórios que não possuem informação de volume nos últimos 90 dias.

Valores sujeitos a posterior consolidação.

ITEM	ESTADO	BACIA	RESERVATÓRIO	MUNICÍPIO	CAPACIDADE (hm³)	VOLUME (hm³)	VOLUME (%)	DATA DA INFORMAÇÃO
1	SERGIPE	SERGIPE	JACARECICA II	MALHADOR	30,39	SEM INFORMAÇÃO	SEM INFORMAÇÃO	-
2	SERGIPE	SERGIPE	GOV. JOÃO ALVES FILHO	ITABAIANA	16,50	SEM INFORMAÇÃO	SEM INFORMAÇÃO	-
3	SERGIPE	PIAUI	GOV. DIONÍSIO MACHADO	LAGARTO	15,00	SEM INFORMAÇÃO	SEM INFORMAÇÃO	-
4	SERGIPE	SÃO FRANCISCO	TRÊS BARRAS	GRACCHO CARDOSO	7,98	2,88	36,09%	29/12/2015
5	SERGIPE	SERGIPE	JACARECICA I	ITABAIANA	4,70	SEM INFORMAÇÃO	SEM INFORMAÇÃO	-
6	SERGIPE	RIO REAL	JABIBERI	TOBIAS BARRETO	4,30	SEM INFORMAÇÃO	SEM INFORMAÇÃO	-
7	SERGIPE	SÃO FRANCISCO	COMPORTA PROPRIÁ	PROPRIÁ	3,00	SEM INFORMAÇÃO	SEM INFORMAÇÃO	-
8	SERGIPE	SERGIPE	ITABAIANA	ITABAIANA	2,71	2,68	98,89%	29/12/2015
9	SERGIPE	SÃO FRANCISCO	ALGODOEIRO	N. S. DA GLÓRIA	1,86	1,34	72,04%	29/12/2015
10	SERGIPE	SÃO FRANCISCO	LAGOA DO RANCHO	PORTO DA FOLHA	1,61	0,24	14,91%	29/12/2015
11	SERGIPE	VAZA BARRIS	ALAGADIÇO	FREI PAULO	1,06	0,03	2,82%	29/12/2015
12	SERGIPE	JAPARATUBA	CUMBE	CUMBE	0,99	0,87	87,88%	29/12/2015
13	SERGIPE	SERGIPE	RIBEIRÓPOLIS	RIBEIRÓPOLIS	0,92	0,90	97,83%	29/12/2015
14	SERGIPE	VAZA BARRIS	COITÉ	FREI PAULO	0,82	0,77	93,45%	29/12/2015
15	SERGIPE	SERGIPE	CARIRA	CARIRA	0,82	0,79	96,11%	29/12/2015
16	SERGIPE	SERGIPE	GLÓRIA	N. S. DA GLÓRIA	0,58	0,51	87,93%	29/12/2015
17	SERGIPE	SERGIPE	JOÃO FERREIRA	RIBEIRÓPOLIS	0,26	SEM INFORMAÇÃO	SEM INFORMAÇÃO	-
TOTAL					93,51	11,01	56,88% ¹	

FONTE DOS DADOS: DNOCS

Data da Atualização:

16/02/2016

Legenda
 Reservatório vertendo

Número de Reservatórios Vertendo: 0

¹ Percentual sobre a capacidade total dos reservatórios que possuem informações atualizadas.

São considerados "SEM INFORMAÇÃO" reservatórios que não possuem informação de volume nos últimos 90 dias.

Valores sujeitos a posterior consolidação.