



BOLETIM DE ACOMPANHAMENTO  
DOS RESERVATÓRIOS DO NORDESTE  
DO BRASIL

v.10, n.16, ago. 2015

**República Federativa do Brasil**

Dilma Vana Rousseff

Presidenta

**Ministério do Meio Ambiente – MMA**

Isabella Teixeira - Ministra

**Agência Nacional de Águas - ANA**

**Diretoria Colegiada**

Vicente Andreu Guillo (Diretor-Presidente)

Paulo Lopes Varella Neto

João Gilberto Lotufo Conejo

Gisela Damm Forattini

Ney Maranhão

**Superintendência de Usos Múltiplos e Eventos Críticos**

Joaquim Guedes Corrêa Gondim Filho

# Boletim de Acompanhamento dos Reservatórios do Nordeste



## **Comitê de Editoração**

Presidente: João Gilberto Lotufo Conejo

Membros:

Reginaldo Pereira Miguel

Ricardo Medeiros de Andrade

Joaquim Guedes Corrêa Gondim Filho

Preparador de originais: Antonio Augusto Borges de Lima

Revisor de Texto: Antônio Augusto Borges de Lima

Projeto gráfico: SUM

Os conceitos emitidos nesta publicação são de inteira responsabilidade dos autores.

Exemplares desta publicação podem ser solicitados para:

Agência Nacional de Águas – ANA

Centro de Documentação

Setor Policial Sul– Área 5, Quadra 3, Bloco L

70610-200 Brasília – DF

Fone: (61) 2109-5396

Fax: (61) 2109-5265

Endereço eletrônico: <http://www.ana.gov.br>

Correio eletrônico: [cedoc@ana.gov.br](mailto:cedoc@ana.gov.br)

©Agência Nacional de Águas 2015

Todos os direitos reservados.

É permitida a reprodução de dados e de informações contidas nesta publicação, desde que citada a fonte.

Catálogo na fonte – CEDOC – Biblioteca

A265b Agência Nacional de Águas (Brasil)

Boletim de Acompanhamento dos Reservatórios do Nordeste do Brasil / Agência Nacional de Águas, Superintendência de Usos Múltiplos e Eventos Críticos.

Brasília : ANA, 2015.

Mensal.

1. Administração Pública. 2. Agência Reguladora. 3. Relatório.  
4. Agência Nacional de Águas (Brasil).

**CDU 556.18 (81) (047.32)**

## SUMÁRIO:

- Estado da Bahia .....	06
- Estado do Ceará .....	07
- Estado do Maranhão .....	09
- Estado da Paraíba .....	10
- Estado de Pernambuco .....	12
- Estado do Piauí .....	14
- Estado do Rio Grande do Norte .....	15
- Estado de Sergipe .....	16

ITEM	ESTADO	BACIA	RESERVATÓRIO	MUNICÍPIO	CAPACIDADE (hm³)	VOLUME (hm³)	VOLUME (%)	DATA DA INFORMAÇÃO
1	BAHIA	CONTAS	PEDRA	JEQUIÉ	1.640,00	848,00	51,71%	16/08/2015
2	BAHIA	PARAGUAÇU	SÃO JOSÉ DO JACUIPE	S. JOSÉ DO JACUIPE	357,00	16,94	4,75%	20/07/2015
3	BAHIA	RIO DE CONTAS	ANAGÉ	ANAGÉ-CARAÍBAS	255,63	209,43	81,93%	17/08/2015
4	BAHIA	VAZA-BARRIS	COCOROBÓ	CANUDOS	245,38	88,89	36,23%	17/08/2015
5	BAHIA	JACUIPE	SANTA HELENA	MATA DE SÃO JOÃO	241,00	240,04	99,60%	10/08/2015
6	BAHIA	SÃO FRANCISCO	MIRORÓS (MANOEL NOVAIS)	IBIPEBA	158,00	18,02	11,41%	17/07/2015
7	BAHIA	ITAPICURU	RÔMULO CAMPOS (JACURICI)	ITIÚBA	146,82	21,53	14,66%	17/08/2015
8	BAHIA	RECONCAVO NORTE	JOANES II	CAMAÇARI	137,50	133,74	97,27%	10/08/2015
9	BAHIA	SÃO FRANCISCO	COVA DA MANDIOCA	URANDI	126,00	29,00	23,02%	07/08/2015
10	BAHIA	PARAGUAÇU	BANDEIRA DE MELO	ITAETÉ/BOA VISTA DO TUPIM	111,59	118,19	105,91%	20/07/2015
11	BAHIA	PARAGUAÇU	APERTADO	MUCUGÊ	108,69	39,54	36,38%	20/07/2015
12	BAHIA	RIO DE CONTAS	LUIZ VIEIRA (BRUMADO)	RIO DE CONTAS	105,00	27,24	25,94%	17/08/2015
13	BAHIA	SÃO FRANCISCO	ESTREITO	URANDI	76,00	7,54	9,92%	07/08/2015
14	BAHIA	ITAPICURU	ARACI	ARACI	65,84	11,28	17,13%	17/08/2015
15*	BAHIA	PARAMIRIM	ZABUMBÃO	PARAMIRIM	60,85	26,90	44,21%	14/08/2015
16	BAHIA	SÃO FRANCISCO	CERAIMA	GUANAMBI	58,00	32,75	56,47%	07/08/2015
17	BAHIA	RIO DE CONTAS	RIACHO DO PAULO	LIVRAMENTO	53,80	3,60	6,69%	29/07/2015
18	BAHIA	RIO DE CONTAS	FUNIL	UBAITABA	46,40	45,50	98,06%	16/08/2015
19	BAHIA	RIO DE CONTAS	TRUIVISCO	CACULÉ	39,00	11,78	30,21%	14/08/2015
20	BAHIA	ITAPICURU	PONTO NOVO	PONTO NOVO/FILADELFA	38,94	39,79	102,18%	20/07/2015
21	BAHIA	ITAPICURU	PEDRAS ALTAS	CAÉM/CAPIM GROSSO	38,45	38,92	101,22%	20/07/2015
22*	BAHIA	SÃO FRANCISCO	POÇO DO MAGRO	GUANAMBI	32,00	29,45	92,03%	07/08/2015
23	BAHIA	PARAGUAÇU	FRANCA	PIRITIBAMIGUEL CALMON	24,19	25,87	106,96%	20/07/2015
24	BAHIA	RIO DE CONTAS	TREMEDAL	TREMEDAL	23,75	19,59	82,48%	14/08/2015
25	BAHIA	RECONCAVO NORTE	JOANES I	LAURO DE FREITAS	19,00	20,20	106,32%	10/08/2015
26	BAHIA	ITAPICURU	PINDOBAÇU	PINDOBAÇU	16,88	16,96	100,47%	20/07/2015
27	BAHIA	SÃO FRANCISCO	PINHÕES	JUAZEIRO-CURAÇÁ	15,22	4,75	31,22%	17/08/2015
28	BAHIA	ITAPICURU	SOHEN	S. BONFIM	14,46	SEM INFORMAÇÃO	SEM INFORMAÇÃO	-
29	BAHIA	ITAPICURU	ANDORINHA II	ANDORINHA	13,68	2,72	19,88%	17/08/2015
30	BAHIA	VAZA-BARRIS	ADUSTINA	ADUSTINA	13,43	2,81	20,92%	09/06/2015
31	BAHIA	ITAPICURU	SERROTE	SERROLÂNDIA	10,80	SEM INFORMAÇÃO	SEM INFORMAÇÃO	-
32	BAHIA	CONTAS	RIO DO ANTÔNIO	BRUMADO	6,83	SEM INFORMAÇÃO	SEM INFORMAÇÃO	-
33	BAHIA	RIO PARDO	ÁGUA FRIA II*	BARRA DO CHOÇA	6,46	4,75	73,53%	05/08/2015
34	BAHIA	RIO DE CONTAS	CHAMPRAO	CONDEUBA	5,98	2,79	46,64%	17/08/2015
35	BAHIA	ITAPICURU	CACHOEIRA GRANDE*	JACOBINA	5,42	3,68	67,90%	27/07/2015
36	BAHIA	RECONCAVO NORTE	IPITANGA I	SALVADOR	4,88	5,46	111,89%	10/08/2015
37	BAHIA	RECONCAVO NORTE	IPITANGA II	SALVADOR	4,60	4,71	102,39%	10/08/2015
38	BAHIA	ITAPICURU	QUICÉ	S. DO BONFIM	4,23	4,23	99,95%	17/08/2015
39	BAHIA	RIO DE CONTAS	MORRINHOS	POÇÕES	3,11	2,98	95,82%	17/08/2015
40	BAHIA	RECONCAVO NORTE	COBRE	SALVADOR	2,34	2,35	100,43%	10/08/2015
41	BAHIA	RECONCAVO NORTE	PITUAÇU*	SALVADOR	2,31	2,34	101,30%	10/08/2015
42	BAHIA	ITAPICURU	AIPIM	ANTONIO GONÇALVES	2,28	2,36	103,59%	07/08/2015
<b>TOTAL</b>					<b>4.341,73</b>	<b>2.166,62</b>	<b>50%<sup>1</sup></b>	
FONTE DOS DADOS: DNOCS, CODEVASF, CERB e INEMA.								

Legenda

 Reservatório vertendo

Número de Reservatórios Vertendo: 11

Obs.: Informações sobre a situação dos reservatórios de Sobradinho, Itaparica, Moxotó e Pedra do Cavalo estão disponíveis no "Boletim de Acompanhamento da Situação Hidráulico-Hidrológica das Usinas Hidrelétricas do Sistema Interligado Nacional", publicado no site da ANA (<http://www.ana.gov.br/GestaoRechidricos/UsosMultiplos/BoletinsMonitoramento.asp>).

<sup>1</sup> Percentual sobre a capacidade total dos reservatórios que possuem informações atualizadas.

São considerados "SEM INFORMAÇÃO" reservatórios que não possuem informação de volume nos últimos 90 dias.

\* Reservatórios inseridos no boletim de acompanhamento a partir de março de 2013

Valores sujeitos a posterior consolidação

ITEM	ESTADO	BACIA	RESERVATÓRIO	MUNICÍPIO	CAPACIDADE (hm³)	VOLUME (hm³)	VOLUME (%)	DATA DA INFORMAÇÃO
1	Ceará	Médio Jaguaribe	CASTANHÃO	ALTO SANTO	6.700,00	1.148,34	17,13%	17/08/2015
2	Ceará	Alto Jaguaribe	ORÓS	ORÓS	1.940,00	794,02	40,92%	17/08/2015
3	Ceará	Banabuiú	BANABUIÚ	BANABUIÚ	1.601,00	SECO	SECO	17/08/2015
4	Ceará	Acarauá	ARARAS	VARJOTA	891,00	75,41	8,46%	17/08/2015
5	Ceará	Banabuiú	PEDRAS BRANCAS	QUIXADÁ	434,04	80,86	18,62%	17/08/2015
6	Ceará	Metropolitana	PACOTI	HORIZONTE	380,00	181,06	47,64%	14/08/2015
7**	Ceará	Curu	PENTECOSTE	PENTECOSTE	360,00	10,75	2,98%	17/08/2015
8	Ceará	Curu	GENERAL SAMPAIO	GENERAL SAMPAIO	322,20	10,76	3,33%	17/08/2015
9	Ceará	Acarauá	TAQUARA	CARIRE	320,78	37,50	11,69%	17/08/2015
10	Ceará	Alto Jaguaribe	TRUSSU	IGUATU	301,00	112,18	37,26%	17/08/2015
11	Ceará	Acarauá	EDSON QUEIROZ	SANTA QUIÉRIA	254,00	43,86	17,26%	17/08/2015
12	Ceará	Metropolitana	PACAJUS	PACAJUS	240,00	63,08	26,28%	17/08/2015
13	Ceará	Curu	CAXITORE	UMIRIM	202,00	16,16	8,00%	17/08/2015
14	Ceará	Alto Jaguaribe	ARNEIROZ II	ARNEIROZ	197,06	8,51	4,31%	17/08/2015
15	Ceará	Metropolitana	ARACOIABA	ARACOIABA	170,70	53,71	31,46%	14/08/2015
16	Ceará	Metropolitana	POMPEU SOBRINHO	CHORÓ	143,00	9,45	6,60%	17/08/2015
17	Ceará	Parnaíba	JABURU I	UBAJARA	136,76	31,42	22,97%	17/08/2015
18	Ceará	Banabuiú	CEDRO	QUIXADÁ	126,00	1,80	1,42%	17/08/2015
19	Ceará	Metropolitana	SÍTIOS NOVOS	CAUCAIA	126,00	3,57	2,83%	17/08/2015
20	Ceará	Banabuiú	FOGAREIRO	QUIXERAMOBIM	118,82	SECO	SECO	17/08/2015
21	Ceará	Parnaíba	JABURU II	INDEPENDÊNCIA	116,00	9,37	8,07%	17/08/2015
22	Ceará	Salgado	ATALHO	BREJO SANTO	108,25	4,49	4,14%	13/08/2015
23**	Ceará	Parnaíba	FLOR DO CAMPO	NOVO ORIENTE	105,00	SECO	SECO	14/08/2015
24	Ceará	Parnaíba	BARRA VELHA	INDEPENDÊNCIA	99,50	SECO	SECO	15/08/2015
25	Ceará	Acarauá	AYRES DE SOUZA	SOBRAL	96,80	27,32	28,22%	17/08/2015
26	Ceará	Parnaíba	CARNAUBAL	CRATEÚS	87,69	SECO	SECO	17/08/2015
27	Ceará	Banabuiú	CIPOADA	MORADA NOVA	86,09	2,62	3,04%	17/08/2015
28	Ceará	Coreaú	ITAÚNA	GRANJA	77,50	36,50	47,09%	17/08/2015
29	Ceará	Banabuiú	PIRABIBU	QUIXERAMOBIM	74,00	SECO	SECO	17/08/2015
30	Ceará	Banabuiú	PATU	SENADOR POMPEU	71,83	8,05	11,20%	17/08/2015
31	Ceará	Alto Jaguaribe	CANOAS	ASSARÉ	69,25	12,05	17,40%	17/08/2015
32	Ceará	Salgado	LIMA CAMPOS	ICÓ	66,38	37,99	57,23%	17/08/2015
33	Ceará	Litoral	MISSI	MIRAIMA	65,30	11,79	18,05%	17/08/2015
34	Ceará	Metropolitana	CASTRO	ITAPIUNA	63,90	4,71	7,37%	14/08/2015
35	Ceará	Coreaú	GANGORRA	GRANJA	62,50	12,26	19,61%	17/08/2015
36	Ceará	Médio Jaguaribe	RIACHO DO SANGUE	SOLONÓPOLE	61,42	3,99	6,49%	13/08/2015
37	Ceará	Coreaú	ANGICOS	COREAÚ	56,05	3,43	6,11%	17/08/2015
38	Ceará	Banabuiú	QUIXERAMOBIM	QUIXERAMOBIM	54,00	SECO	SECO	17/08/2015
39	Ceará	Acarauá	ACARAU MIRIM	MASSAPÉ	52,00	15,74	30,26%	17/08/2015
40	Ceará	Alto Jaguaribe	POÇO DA PEDRA	CAMPOS SALES	52,00	2,11	4,05%	17/08/2015
41	Ceará	Banabuiú	POÇO DO BARRO	MORADA NOVA	52,00	2,17	4,17%	13/08/2015
42	Ceará	Alto Jaguaribe	VÁRZEA DO BOI	TAUÁ	51,91	SECO	SECO	14/08/2015
43	Ceará	Acarauá	FORQUILHA	FORQUILHA	50,13	4,05	8,07%	17/08/2015
44	Ceará	Alto Jaguaribe	MUQUÊM	CARIUS	47,64	21,25	44,60%	17/08/2015
45	Ceará	Salgado	ROSÁRIO	LAVRAS DA MANGABEIRA	47,20	12,19	25,82%	17/08/2015
46	Ceará	Metropolitana	RIACHÃO	ITAÍTINGA	46,95	25,04	53,33%	13/08/2015
47	Ceará	Salgado	JENIPEPEIRO II	BAIXIO	43,45	SECO	SECO	17/08/2015
48	Ceará	Banabuiú	SERAFIM DIAS	MOMBAÇA	43,00	0,66	1,53%	17/08/2015
49	Ceará	Coreaú	TUCUNDUBA	SENADOR SÁ	41,43	28,08	67,77%	17/08/2015
50	Ceará	Metropolitana	MALCOZINHADO	CASCADEL	37,84	11,99	31,68%	17/08/2015
51	Ceará	Salgado	MANOEL BALBINO	JUAZEIRO DO NORTE	37,18	3,80	10,22%	17/08/2015
52	Ceará	Banabuiú	UMARI	MADALENA	35,04	SECO	SECO	17/08/2015
53	Ceará	Salgado	CACHOEIRA	AURORA	34,33	7,42	21,61%	17/08/2015
54	Ceará	Metropolitana	BATENTE	OCARA	33,51	6,20	18,50%	17/08/2015
55**	Ceará	Metropolitana	GAVIAO	PACATUBA	33,30	28,29	84,95%	17/08/2015
56	Ceará	Curu	FRIOS	UMIRIM	33,02	2,31	6,99%	17/08/2015
57	Ceará	Salgado	PRAZERES	BARRO	32,50	6,43	19,78%	17/08/2015
58	Ceará	Salgado	UBALDINHO	CEDRO	31,80	10,06	31,63%	17/08/2015
59	Ceará	Salgado	QUIXABINHA	MAURITI	31,78	1,26	3,96%	17/08/2015
60	Ceará	Parnaíba	REALEJO	CRATEÚS	31,55	0,45	1,42%	17/08/2015
61	Ceará	Curu	SOUZA	CANINDÉ	30,84	SECO	SECO	17/08/2015
62	Ceará	Alto Jaguaribe	FAVELAS	TAUÁ	30,10	SECO	SECO	17/08/2015
63**	Ceará	Metropolitana	ACARAPE DO MEIO	REDENÇÃO	29,59	12,08	40,82%	17/08/2015
64	Ceará	Banabuiú	SÃO JOSÉ II	PIQUET CARNEIRO	29,14	0,42	1,44%	17/08/2015
65	Ceará	Salgado	THOMÁS OSTERNE	CRATO	28,78	6,34	22,02%	22/07/2015
66	Ceará	Curu	TEJUÇUOCA	TEJUÇUOCA	28,11	0,88	3,13%	17/08/2015
67	Ceará	Metropolitana	CATUCINZENTA	AQUIRAZ	27,13	3,12	11,50%	13/08/2015
68	Ceará	Médio Jaguaribe	JOAQUIM TÁVORA	JAGUARIBE	26,77	9,76	36,45%	14/08/2015
69	Ceará	Acarauá	CARÃO	TAMBORIL	26,23	1,55	5,90%	17/08/2015
70	Ceará	Litoral	SANTO ANTÔNIO DE ARACATIAÇU	SOBRAL	24,34	2,14	8,79%	12/08/2015
71	Ceará	Baixo Jaguaribe	SANTO ANTÔNIO DE RUSSAS	RUSSAS	24,00	SECO	SECO	11/08/2015
72	Ceará	Médio Jaguaribe	RIACHO DA SERRA	ALTO SANTO	23,47	2,48	10,56%	03/08/2015
73	Ceará	Coreaú	MARTINÓPOLE	MARTINÓPOLE	23,20	3,29	14,18%	17/08/2015
74	Ceará	Litoral	MUNDAU	URUBURETAMA	21,30	6,10	28,63%	17/08/2015
75	Ceará	Salgado	OLHO D'ÁGUA	VÁRZEA ALEGRE	21,00	10,04	47,80%	17/08/2015
76	Ceará	Banabuiú	VIEIRÃO	BOA VIAGEM	20,96	SECO	SECO	17/08/2015
77	Ceará	Alto Jaguaribe	MAMOEIRO*	ANTONINA DO NORTE	20,68	3,63	17,55%	17/08/2015
78	Ceará	Curu	JERIMUM	IRAUCUBA	20,50	SECO	SECO	17/08/2015
79	Ceará	Acarauá	ARREBITA	FORQUILHA	19,60	2,89	14,74%	17/08/2015
80	Ceará	Alto Jaguaribe	BENGUÊ	AIUABA	19,56	3,68	18,81%	17/08/2015
81	Ceará	Alto Jaguaribe	RIVALDO DE CARVALHO	CATARINA	19,52	3,09	15,82%	17/08/2015

ITEM	ESTADO	BACIA	RESERVATÓRIO	MUNICÍPIO	CAPACIDADE (hm³)	VOLUME (hm³)	VOLUME (%)	DATA DA INFORMAÇÃO
82	Ceará	Litoral	SÃO PEDRO TIMBAÚBA	MIRAIMA	19,25	4,04	20,98%	17/08/2015
83	Ceará	Alto Jaguaribe	FAÉ	QUIXELÓ	19,00	SECO	SECO	17/08/2015
84	Ceará	Banabuiú	TRAPIÁ II	PEDRA BRANCA	18,19	1,35	7,42%	17/08/2015
85	Ceará	Alto Jaguaribe	BROCO*	TAUÁ	17,50	SECO	SECO	10/08/2015
86	Ceará	Médio Jaguaribe	JENIPEPEIRO	DEP. IRAPUAN PINHEIRO	17,00	0,49	2,88%	17/08/2015
87	Ceará	Alto Jaguaribe	TRICI	TAUÁ	16,50	SECO	SECO	17/08/2015
88	Ceará	Litoral	POÇO VERDE	ITAPIPOCA	13,65	6,03	44,17%	17/08/2015
89	Ceará	Acarauá	CARMINA	CATUNDA	13,63	0,26	1,90%	17/08/2015
90	Ceará	Coreaú	DIAMANTE	COREAÚ	13,20	2,19	16,59%	17/08/2015
91	Ceará	Médio Jaguaribe	CANAFISTULA	IRACEMA	13,11	0,94	7,17%	03/08/2015
92	Ceará	Coreaú	VÁRZEA DA VOLTA	MORAUJO	12,50	2,46	19,68%	14/08/2015
93	Ceará	Acarauá	FARIAS DE SOUSA	NOVA RUSSAS	12,23	0,16	1,30%	17/08/2015
94	Ceará	Banabuiú	CURRAL VELHO	MORADA NOVA	12,17	8,97	73,73%	17/08/2015
95	Ceará	Banabuiú	MONSENHOR TABOSA	MONSENHOR TABOSA	12,10	1,24	10,24%	17/08/2015
96	Ceará	Metropolitana	CAUHIPE	CAUCAIA	12,00	8,24	68,66%	17/08/2015
97	Ceará	Metropolitana	AMANARY	MARANGUAPE	11,01	1,16	10,53%	14/08/2015
98	Ceará	Médio Jaguaribe	EMA	IRACEMA	10,39	0,35	3,36%	17/08/2015
99	Ceará	Curu	SÃO MATEUS	CANINDÉ	10,33	SECO	SECO	17/08/2015
100	Ceará	Metropolitana	MACACOS	IBARETAMA	10,32	1,97	19,08%	17/08/2015
101	Ceará	Parnaíba	SUCESSO	TAMBORIL	10,00	1,28	12,80%	17/08/2015
102	Ceará	Acarauá	SÃO VICENTE	SANTANA DO ACARAÚ	9,84	5,22	53,04%	02/07/2015
103	Ceará	Metropolitana	PESQUEIRO	CAPISTRANO	9,03	1,28	14,17%	14/08/2015
104	Ceará	Alto Jaguaribe	PARAMBU	PARAMBU	8,53	SECO	SECO	17/08/2015
105	Ceará	Litoral	SANTA MARIA DE ARACATIAÇU	SOBRAL	8,20	SECO	SECO	17/08/2015
106	Ceará	Parnaíba	SÃO JOSÉ III	IPAPORANGA	7,96	SECO	SECO	27/07/2015
107	Ceará	Banabuiú	SÃO JOSÉ I	BOA VIAGEM	7,67	SEM INFORMAÇÃO	SEM INFORMAÇÃO	
108	Ceará	Litoral	PATOS	SOBRAL	7,55	1,54	20,39%	13/08/2015
109	Ceará	Médio Jaguaribe	POTIRETAMA	POTIRETAMA	6,33	SECO	SECO	17/08/2015
110	Ceará	Metropolitana	ITAPEBUSSU	MARANGUAPE	6,30	2,58	40,95%	17/08/2015
111	Ceará	Curu	SALÃO	CANINDÉ	6,04	SECO	SECO	17/08/2015
112	Ceará	Acarauá	BONITO	IPU	6,00	0,08	1,33%	17/08/2015
113	Ceará	Banabuiú	CAPITÃO MOR	PEDRA BRANCA	6,00	1,60	26,66%	17/08/2015
114	Ceará	Médio Jaguaribe	SANTA MARIA	ERERÉ	5,87	1,15	19,60%	17/08/2015
115	Ceará	Coreaú	TRAPIÁ III	COREAÚ	5,51	1,79	32,48%	17/08/2015
116	Ceará	Médio Jaguaribe	ADAUTO BEZERRA	PEREIRO	5,25	SECO	SECO	03/08/2015
117	Ceará	Coreaú	PREMUOCA	URUOCA	5,20	0,21	4,03%	10/08/2015
118	Ceará	Médio Jaguaribe	NOVA FLORESTA	JAGUARIBE	5,19	0,08	1,54%	14/08/2015
119	Ceará	Curu	DESTERRO	CARIDADE	5,01	0,12	2,39%	17/08/2015
120	Ceará	Acarauá	SOBRAL	SOBRAL	4,68	1,61	34,43%	17/08/2015
121	Ceará	Parnaíba	CUPIM	INDEPENDÊNCIA	4,55	0,13	2,85%	17/08/2015
122	Ceará	Alto Jaguaribe	QUINCOÉ	ACOPIARA	4,33	SECO	SECO	17/08/2015
123***	Ceará	Curu	ITAPAJÉ	ITAPAJÉ	4,24	1,61	37,97%	17/08/2015
124	Ceará	Litoral	GERARDO ATIMBONE*	SOBRAL	4,00	0,43	10,75%	13/08/2015
125	Ceará	Litoral	QUANDÚ	ITAPIPOCA	4,00	3,76	94,00%	17/08/2015
126	Ceará	Médio Jaguaribe	TIGRE	SOLONÓPOLE	3,51	0,59	16,80%	13/08/2015
127	Ceará	Alto Jaguaribe	FORQUILHA II	TAUÁ	3,40	SECO	SECO	17/08/2015
128	Ceará	Parnaíba	COLINA	QUITERIANÓPOLIS	3,25	0,06	1,84%	17/08/2015
129**	Ceará	Curu	SÃO DOMINGOS	CARIDADE	3,20	SECO	SECO	17/08/2015
130	Ceará	Médio Jaguaribe	MADEIRO	PEREIRO	2,81	SECO	SECO	17/08/2015
131	Ceará	Salgado	TATAJUBA	ICÓ	2,72	1,51	55,51%	13/08/2015
132	Ceará	Metropolitana	PENEDO	MARANGUAPE	2,41	1,04	43,08%	13/08/2015
133	Ceará	Salgado	GOMES	MAURITI	2,39	0,29	12,13%	07/08/2015
134	Ceará	Salgado	SÃO DOMINGOS II	CARIRIACU	2,25	0,08	3,55%	17/08/2015
135	Ceará	Salgado	JUNCO	GRANJEIRO	2,03	0,48	23,64%	30/07/2015
136	Ceará	Alto Jaguaribe	VALÉRIO	ALTANEIRA	2,02	0,83	41,08%	17/08/2015
137	Ceará	Alto Jaguaribe	PAU PRETO	POTENGI	1,81	0,02	1,10%	17/08/2015
138	Ceará	Alto Jaguaribe	DO CORONEL	ANTONINA DO NORTE	1,77	0,42	23,72%	17/08/2015
139	Ceará	Banabuiú	JATOBÁ	MILHÁ	1,07	0,07	6,54%	17/08/2015
140	Ceará	Metropolitana	TIUQUINHA	BATURITÉ	0,97	0,94	96,50%	17/08/2015
141	Ceará	Médio Jaguaribe	SANTO ANTÔNIO	IRACEMA	0,83	0,07	8,41%	24/07/2015
<b>TOTAL</b>					18.258,01	3.188,72	17,47% <sup>1</sup>	

FONTE DOS DADOS: COGERH.

Data da Atualização: 17/08/2015

Legenda

 Reservatório vertendo

Número de Reservatórios Vertendo: 0

<sup>1</sup> Percentual sobre a capacidade total dos reservatórios que possuem informações atualizadas.

São considerados "SEM INFORMAÇÃO" reservatórios que não possuem informação de volume nos últimos 90 dias.

\* Reservatórios que passaram a integrar o boletim a partir de 2013.


\*\* Alteração da capacidade devido a recente batimetria realizada.

\*\*\* Reservatórios que passaram a integrar o boletim a partir de 2014.

Valores sujeitos à posterior consolidação



ITEM	ESTADO	BACIA	RESERVATÓRIO	MUNICÍPIO	CAPACIDADE (hm³)	VOLUME (hm³)	VOLUME (%)	DATA DA INFORMAÇÃO
1	MARANHÃO	GRAJAÚ/MEARIM	FLORES	JOSELÂNDIA	1.014,00	600,00	59,17%	06/08/2015
<b>TOTAL</b>					1.014,00	600,00	59,17% <sup>1</sup>	
FONTE DOS DADOS: DNOCS, SEMAR/PI							Data da Atualização:	17/08/2015

**Legenda**
 Reservatório vertendo

Número de Reservatórios Vertendo: 0

<sup>1</sup> Percentual sobre a capacidade total dos reservatórios que possuem informações atualizadas.

São considerados "SEM INFORMAÇÃO" reservatórios que não possuem informação de volume nos últimos 90 dias.

Valores sujeitos a posterior consolidação.

ITEM	ESTADO	BACIA	RESERVATÓRIO	MUNICÍPIO	CAPACIDADE (hm <sup>3</sup> )	VOLUME (hm <sup>3</sup> )	VOLUME (%)	DATA DA INFORMAÇÃO
1	PARAÍBA	PIANCÓ	COREMAS	COREMAS	591,65	95,02	16,06%	17/08/2015
2	PARAÍBA	PIANCÓ	MAE D'ÁGUA	COREMAS	568,00	110,77	19,50%	17/08/2015
3	PARAÍBA	ALTO PARAÍBA	EPITÁCIO PESSOA	BOQUEIRÃO	411,69	69,23	16,82%	17/08/2015
4	PARAÍBA	ALTO PIRANHAS	ENGENHEIRO ÁVIDOS	CAJAZEIRAS	255,00	22,40	8,78%	17/08/2015
5	PARAÍBA	MÉDIO PARAÍBA	ACAUÁ	ITATUBA	253,00	43,01	17,00%	14/08/2015
6	PARAÍBA	PIANCÓ	SACO	NOVA OLINDA	97,49	24,81	25,45%	29/07/2015
7	PARAÍBA	PEIXE	LAGOA DO ARROZ	CAJAZEIRAS	80,22	6,49	8,09%	17/08/2015
8	PARAÍBA	PIANCÓ	CACHOEIRA DOS CEGOS	CANTINGUEIRA	71,89	18,13	25,22%	10/08/2015
9	PARAÍBA	PIANCÓ	JENIPAPEIRO (BUIU)	OLHO D'ÁGUA	70,76	15,36	21,71%	13/08/2015
10	PARAÍBA	ALTO PARAÍBA	CORDEIRO	CONGO	69,97	1,82	2,60%	12/08/2015
11	PARAÍBA	MAMANGUAPE	ARAÇAGI	ARAÇAGI	63,29	CHEIO	CHEIO	04/08/2015
12	PARAÍBA	GRAMAME-MAMUABA	GRAMAME-MAMUABA	CONDE	56,94	CHEIO	CHEIO	17/08/2015
13	PARAÍBA	ESPINHARAS	CAPOEIRA	SANTA TEREZINHA	53,45	13,21	24,71%	02/07/2015
14	PARAÍBA	ALTO PARAÍBA	CAMALAU	CAMALAU	48,11	9,38	19,50%	17/08/2015
15	PARAÍBA	ALTO PARAÍBA	SUMÉ	SUMÉ	44,86	6,89	15,36%	17/08/2015
16	PARAÍBA	ALTO PIRANHAS	SÃO GONÇALO	SOUSA	44,60	2,97	6,66%	17/08/2015
17	PARAÍBA	MÉDIO PIRANHAS	BAIÃO	SÃO J. DO BREJO DA CRUZ	39,23	6,34	16,16%	10/08/2015
18	PARAÍBA	PIANCÓ	BRUSCAS	CURRAL VELHO	38,21	10,05	26,30%	11/08/2015
19	PARAÍBA	PEIXE	CAPIVARA	UIRAUNA	37,55	4,69	12,49%	20/07/2015
20	PARAÍBA	MÉDIO PIRANHAS	ENGENHEIRO ARCOVERDE	CONDADO	36,83	1,99	5,40%	17/08/2015
21	PARAÍBA	PIANCÓ	CONDADO	CONCEIÇÃO	35,02	7,84	22,39%	21/07/2015
22	PARAÍBA	MÉDIO PIRANHAS	CARNEIRO	JERICÓ	31,29	0,42	1,34%	27/07/2015
23	PARAÍBA	ALTO PARAÍBA	POÇÕES	MONTEIRO	29,86	0,45	1,51%	10/08/2015
24	PARAÍBA	TAPEROÁ	SOLEDADE	SOLEDADE	27,06	0,61	2,25%	11/08/2015
25	PARAÍBA	MÉDIO PIRANHAS	TAPERA	BELÉM DO BREJO DA CRUZ	26,42	2,69	10,18%	10/08/2015
26	PARAÍBA	PIANCÓ	SANTA INÊS	SANTA INÊS	26,12	2,13	8,16%	10/08/2015
27	PARAÍBA	ESPINHARAS	FARINHA	PATOS	25,74	0,48	1,86%	01/08/2015
28	PARAÍBA	PIANCÓ	PIRANHAS	IBIARA	25,70	8,42	32,77%	10/08/2015
29	PARAÍBA	TAPEROÁ	MUCUTÚ	JUAZERINHO	25,37	1,80	7,09%	21/07/2015
30	PARAÍBA	ALTO PARAÍBA	SANTO ANTÔNIO	SÃO SEB. UMBUZEIRO	24,42	2,15	8,80%	22/07/2015
31	PARAÍBA	MÉDIO PARAÍBA	JOSE RODRIGUES	CAMPINA GRANDE	22,33	11,74	52,57%	13/08/2015
32	PARAÍBA	SERIDÓ	VÁRZEA GRANDE	PICUI	21,53	1,14	5,29%	04/08/2015
33	PARAÍBA	MÉDIO PIRANHAS	RIACHO DOS CAVALOS	RIACHO CAVALOS	17,70	0,34	1,92%	12/08/2015
34	PARAÍBA	ALTO PIRANHAS	BARTOLOMEU I	BONITO DE SANTA FÉ	17,57	4,04	22,99%	17/08/2015
35	PARAÍBA	ESPINHARAS	JATOBÁ I	PATOS	17,52	3,13	17,87%	10/08/2015
36	PARAÍBA	MÉDIO PIRANHAS	ESCONDIDO	BELÉM DO BREJO DO CRUZ	16,58	1,52	9,17%	10/08/2015
37	PARAÍBA	SERIDÓ	SÃO MAMEDE	SÃO MAMEDE	15,79	0,39	2,47%	10/08/2015
38	PARAÍBA	PIANCÓ	QUEIMADAS	SANTANA GARROTES	15,63	5,98	38,27%	15/08/2015
39	PARAÍBA	PIANCÓ	TIMBAUBA	JURU	15,44	3,15	20,40%	14/08/2015
40	PARAÍBA	TAPEROÁ	TAPEROÁ II (Manoel Marcionilo)	TAPEROÁ	15,15	SECO	SECO	03/08/2015
41	PARAÍBA	PIANCÓ	BOM JESUS II	ÁGUA BRANCA	14,17	3,56	25,12%	31/07/2015
42	PARAÍBA	TAPEROÁ	SERRA BRANCA II	SERRA BRANCA	14,04	0,92	6,55%	01/07/2015
43	PARAÍBA	PEIXE	PILÕES	SÃO JOÃO R. PEIXE	13,00	3,69	28,38%	10/08/2015
44	PARAÍBA	BAIXO PARAÍBA	SÃO SALVADOR	SAPÉ	12,66	CHEIO	CHEIO	03/08/2015
45	PARAÍBA	JACU	BOQUEIRÃO DO CAIS	CUITÉ	12,37	SECO	SECO	10/08/2015
46	PARAÍBA	SERIDÓ	SANTA LUZIA	SANTA LUZIA	11,96	0,70	5,85%	10/08/2015
47	PARAÍBA	PIANCÓ	SERRA VERMELHA I	CONCEIÇÃO	11,80	2,03	17,20%	06/08/2015
48	PARAÍBA	PIANCÓ	CACHOEIRA DOS ALVES	ITAPORANGA	10,61	1,51	14,23%	10/08/2015
49	PARAÍBA	PIANCÓ	CATOLÉ I	MANAIRA	10,50	7,42	70,67%	12/08/2015
50	PARAÍBA	CURIMATAÚ	CACIMBA DE VÁRZEA	CACIMBA DE DENTRO	9,26	2,95	31,84%	01/07/2015
51	PARAÍBA	PIANCÓ	VAZANTE	DIAMANTE	9,09	4,32	47,52%	20/07/2015
52	PARAÍBA	PIANCÓ	TAVARES II	TAVARES	9,00	7,00	77,78%	12/08/2015
53	PARAÍBA	PIANCÓ	POÇO REDONDO	SANTANA DE MANGUEIRA	8,93	5,79	64,83%	07/08/2015
54	PARAÍBA	MAMANGUAPE	TAUÁ	CUITEGI	8,57	2,56	29,86%	29/07/2015
55	PARAÍBA	ALTO PARAÍBA	SÃO PAULO	PRATA	8,46	0,20	2,37%	20/07/2015
56	PARAÍBA	CURIMATAÚ	POLEIROS	BARRA DE S. ROSA	7,93	0,45	5,67%	13/08/2015
57	PARAÍBA	ALTO PARAÍBA	SÃO DOMINGOS	SÃO DOMINGOS CARIRI	7,76	2,87	36,98%	17/08/2015
58	PARAÍBA	MÉDIO PARAÍBA	RIACHO SANTO ANTÔNIO	BOQUEIRÃO (R. STO. ANT.)	6,83	SECO	SECO	17/07/2015
59	PARAÍBA	ALTO PARAÍBA	POCINHOS	MONTEIRO	6,79	SECO	SECO	11/08/2015
60	PARAÍBA	TAPEROÁ	LAGOA DO MEIO	TAPEROÁ	6,65	SECO	SECO	03/08/2015
61	PARAÍBA	ALTO PARAÍBA	CAMPOS	CARAUBAS	6,59	0,36	5,46%	29/07/2015
62	PARAÍBA	PIANCÓ	JATOBÁ II	PRINCESA ISABEL	6,49	0,07	1,08%	10/08/2015
63	PARAÍBA	ESPINHARAS	RIACHO DAS MOÇAS	TEIXEIRA	6,41	SECO	SECO	17/08/2015
64	PARAÍBA	PIANCÓ	VIDEO	CONCEIÇÃO	6,04	1,04	17,22%	21/07/2015
65	PARAÍBA	CURIMATAÚ	CURIMATAÚ	BARRA DE SANTA ROSA	5,99	0,39	6,51%	13/08/2015
66	PARAÍBA	TAPEROÁ	OLIVEDOS	OLIVEDOS	5,88	SECO	SECO	12/08/2015
67	PARAÍBA	ALTO PARAÍBA	SERROTE	MONTEIRO	5,71	SECO	SECO	11/08/2015
68	PARAÍBA	PEIXE	PARAÍSO (LUIZ OLIVEIRA)	SÃO FRANCISCO	5,34	0,76	14,23%	15/07/2015
69	PARAÍBA	ESPINHARAS	SÃO FRANCISCO II	TEIXEIRA	4,92	0,20	4,06%	12/08/2015
70	PARAÍBA	MAMANGUAPE	PIRPIRITUBA	PIRPIRITUBA	4,67	1,63	34,93%	16/08/2015
71	PARAÍBA	TAPEROÁ	JEREMIAS	DESTERRO	4,66	SECO	SECO	12/08/2015
72	PARAÍBA	ALTO PARAÍBA	BICHINHO	BARRA DE S. MIGUEL	4,57	SECO	SECO	12/08/2015
73	PARAÍBA	ALTO PARAÍBA	CURIMATÁ	CARAUBAS	4,28	SEM INFORMAÇÃO	SEM INFORMAÇÃO	-
74	PARAÍBA	PIANCÓ	COCHOS	IGARACY	4,20	1,95	46,43%	13/08/2015
75	PARAÍBA	MAMANGUAPE	CANAFÍSTULA II	BORBOREMA	4,10	1,23	29,98%	17/08/2015

ITEM	ESTADO	BACIA	RESERVATÓRIO	MUNICÍPIO	CAPACIDADE (hm³)	VOLUME (hm³)	VOLUME (%)	DATA DA INFORMAÇÃO
76	PARAÍBA	MAMANGUAPE	CRUZ DOS POCINHOS	POCINHOS	3,92	SEM INFORMAÇÃO	SEM INFORMAÇÃO	-
77	PARAÍBA	MAMANGUAPE	VACA BRAVA	AREIA	3,78	0,73	19,29%	17/08/2015
78	PARAÍBA	TAPEROÁ	GURJÃO	GURJÃO	3,68	0,06	1,63%	22/07/2015
79	PARAÍBA	PEIXE	ARROJADO	UIRAUNA	3,60	0,34	9,45%	20/07/2015
80	PARAÍBA	TAPEROÁ	LIVRAMENTO	SALITRE	3,58	SEM INFORMAÇÃO	SEM INFORMAÇÃO	-
81	PARAÍBA	PIANCÓ	FRUTUOSO II	AGUIAR	3,52	0,56	15,92%	10/08/2015
82	PARAÍBA	ALTO PIRANHAS	SÃO JOSÉ I	SÃO JOSÉ DE PIRANHAS	3,05	1,14	37,36%	14/08/2015
83	PARAÍBA	MAMANGUAPE	SINDÔ RIBEIRO	MASSARANDUBA	3,02	1,81	59,88%	14/08/2015
84	PARAÍBA	TAPEROÁ	BARRA	JUAZERINHO	3,02	SEM INFORMAÇÃO	SEM INFORMAÇÃO	-
85	PARAÍBA	MÉDIO PIRANHAS	SANTA ROSA	BREJO DO CRUZ	2,84	1,28	45,01%	10/08/2015
86	PARAÍBA	PEIXE	CHUPADOURO I	SÃO JOÃO RIO PEIXE	2,76	SECO	SECO	14/08/2015
87	PARAÍBA	SERIDÓ	CARAIBEIRAS	PICUÍ	2,71	SECO	SECO	11/08/2015
88	PARAÍBA	TAPEROÁ	LIVRAMENTO (RUSSOS)	LIVRAMENTO	2,43	0,32	13,16%	15/08/2015
89	PARAÍBA	BAIXO PARAÍBA	MARÉS	JOÃO PESSOA	2,14	2,04	95,48%	17/08/2015
90	PARAÍBA	TAPEROÁ	NAMORADO	SÃO JOÃO DO CARIRI	2,12	0,12	5,66%	13/08/2015
91	PARAÍBA	TAPEROÁ	SERRA BRANCA I	SERRA BRANCA	2,12	SECO	SECO	12/08/2015
92	PARAÍBA	SERIDÓ	FELISMINA DE QUEIROZ	SERIDÓ	2,06	0,08	3,88%	13/08/2015
93	PARAÍBA	PIANCÓ	EMAS	EMAS	2,01	0,46	22,84%	10/07/2015
94	PARAÍBA	BAIXO PARAÍBA	CHÁ DOS PEREIRAS	INGÁ	1,97	0,39	19,84%	12/08/2015
95	PARAÍBA	ESPINHARAS	SABONETE	TEIXEIRA	1,95	SECO	SECO	17/08/2015
96	PARAÍBA	ALTO PIRANHAS	JENIPEPEIRO	SÃO JOSÉ L.TAPADA	1,95	0,02	1,03%	10/08/2015
97	PARAÍBA	PIANCÓ	ALBINO	IMACULADA	1,83	0,34	18,54%	05/08/2015
98	PARAÍBA	ALTO PARAÍBA	OURO VELHO	OURO VELHO	1,68	SECO	SECO	10/08/2015
99	PARAÍBA	MÉDIO PARAÍBA	GAVIÃO	FAGUNDES	1,45	0,69	47,56%	17/08/2015
100	PARAÍBA	PIANCÓ	GLÓRIA	JURU	1,35	0,70	51,85%	01/08/2015
101	PARAÍBA	SERIDÓ	TAMANDUÁ II (TORRÕES)	NOVA PALMEIRA	1,32	SEM INFORMAÇÃO	SEM INFORMAÇÃO	-
102	PARAÍBA	ALTO PARAÍBA	SÃO JOSÉ II	MONTEIRO	1,31	0,60	45,80%	15/07/2015
103	PARAÍBA	ALTO PARAÍBA	PRATA II	PRATA	1,31	SECO	SECO	08/07/2015
104	PARAÍBA	SERIDÓ	CALDEIRÃO	PEDRA LAVRADA	1,28	SEM INFORMAÇÃO	SEM INFORMAÇÃO	-
105	PARAÍBA	ESPINHARAS	BASTIANA	TEIXEIRA	1,27	0,10	7,86%	10/07/2015
106	PARAÍBA	SERIDÓ	TAMANDUÁ I	PEDRA LAVRADA	1,26	SEM INFORMAÇÃO	SEM INFORMAÇÃO	-
107	PARAÍBA	PIANCÓ	RIACHO VERDE	BOA VENTURA	1,26	SEM INFORMAÇÃO	SEM INFORMAÇÃO	-
108	PARAÍBA	MAMANGUAPE	LAGOA DO MATIAS	BANANEIRAS	1,24	1,21	97,59%	13/08/2015
109	PARAÍBA	SERIDÓ	TAPUIO	SERIDÓ	1,18	SEM INFORMAÇÃO	SEM INFORMAÇÃO	-
110	PARAÍBA	SERIDÓ	VÁRZEA	VÁRZEA	1,13	SECO	SECO	17/08/2015
111	PARAÍBA	SERIDÓ	SÃO GONÇALO	CUBATI	1,09	SEM INFORMAÇÃO	SEM INFORMAÇÃO	17/08/2015
112	PARAÍBA	CURIMATAÚ	ALGODÃO	ALGODÃO DE JANDAÍRA	1,03	SECO	SECO	14/08/2015
113	PARAÍBA	TAPEROÁ	SÃO JOSÉ III	SÃO JOSÉ DOS CORDEIROS	0,96	0,12	12,55%	21/07/2015
114	PARAÍBA	PIANCÓ	CATINGUEIRA	OLHO D'ÁGUA	0,88	SEM INFORMAÇÃO	SEM INFORMAÇÃO	-
115	PARAÍBA	PEIXE	SANTA HELENA	SANTA HELENA	0,87	SEM INFORMAÇÃO	SEM INFORMAÇÃO	-
116	PARAÍBA	BAIXO PARAÍBA	OLHO D'ÁGUA	MARI	0,87	CHEIO	CHEIO	27/07/2015
117	PARAÍBA	MÉDIO PARAÍBA	MILHÁ (E. GONÇALVES)	PUXINANÁ	0,80	SECO	SECO	12/08/2015
118	PARAÍBA	MAMANGUAPE	BREJINHO	JUAREZ TÁVORA	0,79	0,22	27,88%	14/08/2015
119	PARAÍBA	PIANCÓ	NOVO II	TAVARES	0,71	0,01	1,42%	01/08/2015
120	PARAÍBA	MÉDIO PARAÍBA	SERRA VELHA	ITATUBA	0,69	SEM INFORMAÇÃO	SEM INFORMAÇÃO	-
121	PARAÍBA	MAMANGUAPE	COVÃO	AREIAL	0,67	SECO	SECO	11/08/2015
122	PARAÍBA	MAMANGUAPE	CHUPADOURO II	SERRA REDONDA	0,63	0,03	4,73%	17/08/2015
123	PARAÍBA	MAMANGUAPE	MASSARANDUBA	MASSARANDUBA	0,60	0,38	62,87%	14/08/2015
124	PARAÍBA	SERIDÓ	SÃO JOSÉ IV	SÃO JOSÉ DO SABUGI	0,55	SECO	SECO	22/07/2015
125	PARAÍBA	PEIXE	CALDEIRÃO I	SANTA CRUZ	0,51	SEM INFORMAÇÃO	SEM INFORMAÇÃO	-
126	PARAÍBA	MAMANGUAPE	ENGENHO VELHO	POCINHOS	0,49	SEM INFORMAÇÃO	SEM INFORMAÇÃO	-
127	PARAÍBA	PEIXE	GAMELA	TRIUNFO	0,47	0,01	2,11%	13/08/2015
128	PARAÍBA	MAMANGUAPE	JANGADA	MAMANGUAPE	0,47	CHEIO	CHEIO	12/08/2015
129	PARAÍBA	MAMANGUAPE	EMÍDIO	MONTADAS	0,46	SECO	SECO	11/08/2015
130	PARAÍBA	MAMANGUAPE	SÃO SEBASTIÃO	SÃO SEB.LAGOA ROÇA	0,45	0,32	70,63%	04/08/2015
131	PARAÍBA	CAMARATUBA	DUAS ESTRADAS	DUAS ESTRADAS	0,41	0,26	63,37%	14/08/2015
132	PARAÍBA	ALTO PIRANHAS	NOVO	MONTE HOREBE	0,38	SEM INFORMAÇÃO	SEM INFORMAÇÃO	-
133	PARAÍBA	ALTO PIRANHAS	BOM JESUS	CARRAPATEIRA	0,34	0,03	8,73%	06/07/2015
134	PARAÍBA	PEIXE	CACHOEIRA DA VACA	CACHOEIRA DOS ÍNDIOS	0,34	0,02	5,90%	13/08/2015
135	PARAÍBA	PIANCÓ	CAFUNDO	SERRA GRANDE	0,31	0,24	76,51%	10/08/2015
136	PARAÍBA	CAMARATUBA	SUSPIRO	SERRA DA RAIZ	0,28	CHEIO	CHEIO	15/07/2015
137	PARAÍBA	PIANCÓ	PIMENTA	SÃO JOSÉ CAIANA	0,26	0,22	86,02%	17/07/2015
<b>TOTAL</b>					3.758,59	723,93	19,39%*	

FONTE DOS DADOS: AESA, DNOCS

Data de Atualização:

17/08/2015

Legenda

 Reservatório vertendo

Número de Reservatórios Vertendo: 6

\* Percentual sobre a capacidade total dos reservatórios que possuem informações atualizadas.

São considerados "SEM INFORMAÇÃO" reservatórios que não possuem informação de volume nos últimos 90 dias.

Valores sujeitos a posterior consolidação.




ITEM	ESTADO	BACIA	RESERVATÓRIO	MUNICÍPIO	CAPACIDADE (hm³)	VOLUME (hm³)	VOLUME (%)	DATA DA INFORMAÇÃO
1	PERNAMBUCO	MOXOTÓ	ENGENHEIRO FRANCISCO SÁBÓIA	IBIRIMIR	504,00	26,35	5,23%	13/07/2015
2	PERNAMBUCO	BRIGIDA	ENTREMONTES	PARNAMIRIM	339,33	16,34	4,82%	04/08/2015
3	PERNAMBUCO	CAPIBARIBE	JUCAZINHO	SURUBIM/CUMARU	327,00	10,68	3,27%	17/08/2015
4	PERNAMBUCO	PAJEU	SERRINHA II	SERRA TALHADA	311,08	SEM INFORMAÇÃO	SEM INFORMAÇÃO	-
5	PERNAMBUCO	CAPIBARIBE	CARPINA	CARPINA	270,00	48,63	18,01%	16/08/2015
6	PERNAMBUCO	BRIGIDA	CHAPEU	PARNAMIRIM	188,00	10,40	5,53%	11/06/2015
7	PERNAMBUCO	GARÇAS	SÁCO II	STA. MARIA DA BOA VISTA	123,52	11,24	9,10%	30/07/2015
8	PERNAMBUCO	CAPIBARIBE	TAPACURÁ	SÃO LOURENÇO DA MATA	94,20	69,95	74,26%	16/08/2015
9	PERNAMBUCO	PAJEU	BARRA DO JUÁ	FLORESTA	71,47	SECO	SECO	03/08/2015
10	PERNAMBUCO	GL-2	PIRAPAMA	CABO	60,88	CHEIO	CHEIO	16/08/2015
11	PERNAMBUCO	BRIGIDA	ALGODOES	OURICURI	54,48	10,74	19,71%	10/07/2015
12	PERNAMBUCO	CAPIBARIBE	GOITÁ	GLÓRIA DO GOITÁ	52,57	24,28	46,19%	16/08/2015
13	PERNAMBUCO	UNA	PRATA	BONITO	42,15	33,85	80,31%	17/08/2015
14	PERNAMBUCO	PAJEU	ROSÁRIO	IGUARAJU/INGAZEIRA	34,99	SECO	SECO	15/07/2015
15	PERNAMBUCO	IPOJUCA	PÃO DE AÇÚCAR	PESQUEIRA	34,23	3,31	9,67%	12/08/2015
16	PERNAMBUCO	BRIGIDA	CACHIMBO	PARNAMIRIM	31,21	2,86	9,16%	30/07/2015
17	PERNAMBUCO	IPOJUCA	BELO JARDIM (IPOJUCA)	BELO JARDIM	30,74	2,15	6,99%	17/08/2015
18	PERNAMBUCO	CAPIBARIBE	POÇO FUNDO	STA C. DO CAPIBARIBE	27,75	SECO	SECO	03/08/2015
19	PERNAMBUCO	BRIGIDA	ENGENHEIRO CAMACHO (TAMBORIL II)	OURICURI	27,67	0,36	1,30%	15/07/2015
20	PERNAMBUCO	GL-1	BOTAFOGO	IGARASSU	27,60	10,55	38,23%	16/08/2015
21	PERNAMBUCO	GL-2	DUAS UNAS	JABOATÃO	24,20	CHEIO	CHEIO	16/08/2015
22	PERNAMBUCO	BRIGIDA	LOPES II	BODOCÓ	23,94	5,03	21,02%	05/08/2015
23	PERNAMBUCO	BRIGIDA	LAGOA DO BARRO	ARARIPINA	22,95	1,59	6,93%	10/06/2015
24	PERNAMBUCO	TERRA NOVA	NILO OELHO	TERRA NOVA	22,71	SECO	SECO	03/08/2015
25	PERNAMBUCO	MOXOTÓ	MARRECAS / CUSTÓDIA	CUSTÓDIA	21,62	SECO	SECO	03/08/2015
26	PERNAMBUCO	PAJEU	CACHOEIRA II	SERRA TALHADA	21,03	4,96	23,58%	17/08/2015
27	PERNAMBUCO	PAJEU	BROTAS	AFOGADOS DA INGAZEIRA	19,64	2,34	11,92%	15/07/2015
28	PERNAMBUCO	GOIANA	GUARAREMA	ALIANÇA	18,00	14,86	82,56%	06/07/2015
29	PERNAMBUCO	IPOJUCA	ENGENHEIRO SEVERINO GUERRA (BITURY)	BELO JARDIM	17,78	3,26	18,34%	17/08/2015
30	PERNAMBUCO	GOIANA	SIRUI	VICÊNCIA	17,26	CHEIO	CHEIO	12/08/2015
31	PERNAMBUCO	IPANEMA	ARCOVERDE	PEDRA	16,80	SECO	SECO	20/07/2015
32	PERNAMBUCO	TERRA NOVA	BOA VISTA	SALGUEIRO	16,45	1,29	7,84%	09/07/2015
33	PERNAMBUCO	PAJEU	JAZIGO	SERRA TALHADA	15,54	SEM INFORMAÇÃO	SEM INFORMAÇÃO	-
34	PERNAMBUCO	TERRA NOVA	SALGUEIRO	SALGUEIRO	14,70	2,07	14,08%	12/08/2015
35	PERNAMBUCO	PAJEU	ARRODEIO	SÃO JOSÉ DO BELMONTE	14,52	SECO	SECO	03/08/2015
36	PERNAMBUCO	TERRA NOVA	ABÓBORAS	PARNAMIRIM	14,35	SECO	SECO	03/08/2015
37	PERNAMBUCO	CAPIBARIBE	ENGENHEIRO GERCINO PONTES (TABOCCAS)	CARUARU	13,60	0,21	1,54%	06/08/2015
38	PERNAMBUCO	CAPIBARIBE	CURSAI	PAUDALHO	13,00	CHEIO	CHEIO	12/08/2015
39	PERNAMBUCO	UNA	PAU FERRO	QUIPABA	12,18	SEM INFORMAÇÃO	SEM INFORMAÇÃO	-
40	PERNAMBUCO	PONTAL	VIRA BELU	PETROLINA	11,80	SECO	SECO	03/08/2015
41	PERNAMBUCO	CAPIBARIBE	VARZEA DO UNA	SÃO LOURENÇO DA MATA	11,57	CHEIO	CHEIO	16/08/2015
42	PERNAMBUCO	GL-2	UTINGA	IPOJUCA	10,43	9,84	94,38%	16/08/2015
43	PERNAMBUCO	MUNDAÚ	INHUMAS	PALMEIRINA	7,87	7,73	98,18%	03/08/2015
44	PERNAMBUCO	PAJEU	SÃO JOSÉ II	SÃO JOSÉ DO EGITO	7,15	0,17	2,38%	25/06/2015
45	PERNAMBUCO	GOIANA	PALMEIRINHA	BOM JARDIM	6,50	2,95	45,38%	05/08/2015
46	PERNAMBUCO	MOXOTÓ	CACHOEIRA I	SERTÂNIA	5,95	SECO	SECO	03/08/2015
47	PERNAMBUCO	IPANEMA	INGAZEIRA	VENTUROSA	4,80	SECO	SECO	03/08/2015
48	PERNAMBUCO	PONTAL	CRUZ DE SALINA	PETROLINA	4,02	SEM INFORMAÇÃO	SEM INFORMAÇÃO	-
49	PERNAMBUCO	TERRA NOVA	POÇO GRANDE	SERRITA	3,92	SEM INFORMAÇÃO	SEM INFORMAÇÃO	-
50	PERNAMBUCO	IPANEMA	IPANEMINHA	PESQUEIRA	3,90	0,25	6,41%	12/08/2015
51	PERNAMBUCO	UNA	GURJAO	CAPOEIRAS	3,85	0,10	2,60%	03/08/2015
52	PERNAMBUCO	BRIGIDA	ARARIPINA (BAIXIO)	ARARIPINA	3,70	SEM INFORMAÇÃO	SEM INFORMAÇÃO	-
53	PERNAMBUCO	TERRA NOVA	JUA	MIRANDIBA	3,50	SECO	SECO	03/08/2015
54	PERNAMBUCO	PAJEU	CHINELO	CARNAIBA	3,45	SECO	SECO	03/08/2015
55	PERNAMBUCO	GL-2	GURJAU	CABO	3,20	SEM INFORMAÇÃO	SEM INFORMAÇÃO	-
56	PERNAMBUCO	GL-2	SICUPEMA	CABO	3,20	CHEIO	CHEIO	16/08/2015
57	PERNAMBUCO	PAJEU	QUEBRA UNHA	FLORESTA	3,19	SEM INFORMAÇÃO	SEM INFORMAÇÃO	-
58	PERNAMBUCO	CAPIBARIBE	OTIS	BREJO DA M. DE DEUS	3,02	0,12	3,97%	04/08/2015
59	PERNAMBUCO	PONTAL	PAU BRANCO	AFRÂNIO	3,00	SEM INFORMAÇÃO	SEM INFORMAÇÃO	-
60	PERNAMBUCO	IPANEMA	MORORO	PEDRA	2,93	SECO	SECO	20/07/2015
61	PERNAMBUCO	GL-2	BITA	IPOJUCA	2,77	CHEIO	CHEIO	16/08/2015
62	PERNAMBUCO	CAPIBARIBE	MATEUS VIEIRA	TAQUARITENGA DO NORTE	2,75	SECO	SECO	03/08/2015
63	PERNAMBUCO	MOXOTÓ	BARRA	SERTÂNIA	2,74	SECO	SECO	03/08/2015
64	PERNAMBUCO	MUNDAÚ	CAJARANÁ	GARANHUNSCAPOEIRAS	2,59	0,09	3,47%	08/07/2015
65	PERNAMBUCO	UNA	POÇO DA AREIA	CAMOCIM DE S. FELIX	2,36	0,02	0,64%	08/07/2015
66	PERNAMBUCO	IPOJUCA	DUAS SERRAS	POÇÃO	2,03	SECO	SECO	03/08/2015
67	PERNAMBUCO	IPOJUCA	MANJUNO	BEZERROS	2,02	SECO	SECO	03/08/2015
68	PERNAMBUCO	MUNDAÚ	MUNDAÚ (GARANHUNS)	GARANHUNS	1,97	0,67	34,08%	03/08/2015
69	PERNAMBUCO	BRIGIDA	BARRINHA	CEDRO	1,96	0,09	4,59%	30/06/2015
70	PERNAMBUCO	PAJEU	BOM SUCESSO	TUPARETAMA	1,74	SEM INFORMAÇÃO	SEM INFORMAÇÃO	-
71	PERNAMBUCO	GARÇAS	CACIMBA	SANTA CRUZ DE MALTA	1,73	SEM INFORMAÇÃO	SEM INFORMAÇÃO	-
72	PERNAMBUCO	PAJEU	BOA VISTA	ITAPETIM	1,63	1,29	79,04%	-
73	PERNAMBUCO	SIRINHÁEM	RIACHO BREJÃO	SAIRÉ	1,63	SEM INFORMAÇÃO	SEM INFORMAÇÃO	-
74	PERNAMBUCO	PAJEU	SERROTE	SÃO JOSÉ DO BELMONTE	1,62	SEM INFORMAÇÃO	SEM INFORMAÇÃO	-
75	PERNAMBUCO	BRIGIDA	BARRIGUDA	ARARIPINA	1,62	SEM INFORMAÇÃO	SEM INFORMAÇÃO	-
76	PERNAMBUCO	TERRA NOVA	BARRA DO CHAPÉU	CABROBÓ	1,60	SEM INFORMAÇÃO	SEM INFORMAÇÃO	-
77	PERNAMBUCO	CAPIBARIBE	MACHADO	BREJO DA M. DE DEUS	1,60	SEM INFORMAÇÃO	SEM INFORMAÇÃO	-
78	PERNAMBUCO	PAJEU	MAE D'AGUA	ITAPETIM	1,60	SECO	SECO	03/08/2015
79	PERNAMBUCO	UNA	CAIANINHA	SÃO JOAQUIM DO MONTE	1,36	1,08	79,35%	08/07/2015
80	PERNAMBUCO	IPOJUCA	TAQUARA	CARUARU	1,35	SECO	SECO	03/08/2015

ITEM	ESTADO	BACIA	RESERVATÓRIO	MUNICÍPIO	CAPACIDADE (hm³)	VOLUME (hm³)	VOLUME (%)	DATA DA INFORMAÇÃO
81	PERNAMBUCO	IPANEMA	MULUNGU	BUIQUE	1,28	0,14	10,94%	20/07/2015
82	PERNAMBUCO	PAJEÚ	SERRINHA/SERRARIA	BREJINHO	1,26	SECO	SECO	03/08/2015
83	PERNAMBUCO	CAPIBARIBE	MATRIZ DA LUZ	SÃO LOURENÇO DA MATA	1,25	SEM INFORMAÇÃO	SEM INFORMAÇÃO	-
84	PERNAMBUCO	TERRA NOVA	TERRA NOVA	PETROLINA	1,22	SECO	SECO	01/07/2015
85	PERNAMBUCO	IPOJUCA	TABOÇAS - PIAÇA	BELO JARDIM	1,17	CHEIO	CHEIO	17/08/2015
86	PERNAMBUCO	BRIGIDA	VARZINHA	OURICURI	1,13	SEM INFORMAÇÃO	SEM INFORMAÇÃO	-
87	PERNAMBUCO	PAJEÚ	LAJE DO GATO	AFOGADOS DA INGAZEIRA	1,10	SECO	SECO	03/08/2015
88	PERNAMBUCO	UNA	BREJO DO BURACO	SÃO CAETANO	1,07	0,62	57,94%	13/08/2015
89	PERNAMBUCO	BRIGIDA	RANCHARIA	ARARIPINA	1,04	SECO	SECO	03/08/2015
90	PERNAMBUCO	IPOJUCA	GUILHERME AZEVEDO	CARUARU	0,79	0,02	2,75%	15/06/2015
91	PERNAMBUCO	IPOJUCA	CIPO	CARUARU	0,76	SEM INFORMAÇÃO	SEM INFORMAÇÃO	-
92	PERNAMBUCO	IPOJUCA	SERRA DOS CAVALOS	CARUARU	0,61	0,25	40,78%	03/06/2015
93	PERNAMBUCO	IPOJUCA	JAIMÉ NEJAIM	CARUARU	0,60	0,07	11,67%	15/06/2015
94	PERNAMBUCO	MUNDAÚ	SÃO JACQUES	CANHOTINHO	0,40	CHEIO	CHEIO	11/07/2015
95	PERNAMBUCO	IPOJUCA	BREJO DOS COELHOS	SÃO CAETANO	0,36	CHEIO	CHEIO	17/08/2015
96	PERNAMBUCO	PAJEÚ	BREJINHO	TRIUNFO	0,28	0,08	28,28%	31/07/2015
<b>TOTAL</b>					3.156,96	477,68	17,17% <sup>1</sup>	

FONTE DOS DADOS: DNOCS, COMPESA E SECRETARIA DE RECURSOS HÍDRICOS DE PERNAMBUCO

Data da Atualização:

17/08/2015

**Legenda**
 Reservatório vertendo

Número de Reservatórios Vertendo: 10

<sup>1</sup> Percentual sobre a capacidade total dos reservatórios que possuem informações atualizadas.

São considerados "SEM INFORMAÇÃO" reservatórios que não possuem informação de volume nos últimos 90 dias.

Valores sujeitos a posterior consolidação.



ITEM	ESTADO	BACIA	RESERVATÓRIO	MUNICÍPIO	CAPACIDADE (hm³)	VOLUME (hm³)	VOLUME (%)	DATA DA INFORMAÇÃO
1	PIAUÍ	CANINDÉ	SALINAS	S. FCO. DO PIAUÍ	387,41	263,00	67,89%	06/08/2015
2	PIAUÍ	CANINDÉ	POÇO DO MARRUÁ	PATOS DO PIAUÍ	348,00	SEM INFORMAÇÃO	SEM INFORMAÇÃO	-
3	PIAUÍ	LONGÁ	TINGUÍS	BRASILEIRA	295,00	SEM INFORMAÇÃO	SEM INFORMAÇÃO	-
4	PIAUÍ	LONGÁ	PIRACURUCA	PIRACURUCA	250,00	SEM INFORMAÇÃO	SEM INFORMAÇÃO	-
5	PIAUÍ	CANINDÉ	JENIPAPO	S. JOÃO DO PIAUÍ	248,00	120,00	48,39%	06/08/2015
6	PIAUÍ	GURGUEIA	ALGODÕES II	CURIMATÁ	247,00	43,50	17,61%	06/08/2015
7	PIAUÍ	CANINDÉ	PEDRA REDONDA	CONCEIÇÃO DO CANINDÉ	216,00	110,00	50,93%	06/08/2015
8	PIAUÍ	CANINDÉ	PETRÔNIO PORTELA	S. RAIMUNDO NONATO	181,25	20,00	11,03%	06/08/2015
9	PIAUÍ	CANINDÉ	BOCAINA	BOCAINA	106,00	20,28	19,13%	06/08/2015
10	PIAUÍ	CANINDÉ	PIAUS	SÃO JULIÃO	104,51	11,00	10,53%	06/08/2015
11	PIAUÍ	LONGÁ	CORREDORES	CAMPO MAIOR	60,00	SEM INFORMAÇÃO	SEM INFORMAÇÃO	-
12	PIAUÍ	POTI	MESA DE PEDRA	VALENÇA	55,00	SEM INFORMAÇÃO	SEM INFORMAÇÃO	-
13	PIAUÍ	LONGÁ	CALDEIRÃO	PIRIPIRI	54,60	48,49	88,81%	06/08/2015
14	PIAUÍ	CANINDÉ	BARREIRAS	FRONTEIRAS	52,80	4,16	7,88%	06/08/2015
15	PIAUÍ	ITAUEIRA	POÇOS	ITAUEIRA	43,00	SEM INFORMAÇÃO	SEM INFORMAÇÃO	-
16	PIAUÍ	LONGÁ	ALGODÕES I *	COCAL	51,00	SEM INFORMAÇÃO	SEM INFORMAÇÃO	-
17	PIAUÍ	CANINDÉ	INGAZEIRAS	PAULISTANA	25,72	18,75	72,90%	06/08/2015
18	PIAUÍ	CANINDÉ	SALGADINHA	SIMÕES	25,00	SEM INFORMAÇÃO	SEM INFORMAÇÃO	-
19	PIAUÍ	CANINDÉ	CAJAZEIRAS	PIO IX	24,70	0,25	1,01%	06/08/2015
20	PIAUÍ	CANINDÉ	ESTREITO	PADRE MARCOS	23,88	6,80	28,47%	06/08/2015
21	PIAUÍ	LONGÁ	BEZERROS	JOSÉ DE FREITAS	11,00	SEM INFORMAÇÃO	SEM INFORMAÇÃO	-
22	PIAUÍ	POTI	JOANA	PEDRO II	10,67	3,40	31,87%	06/08/2015
23	PIAUÍ	CANINDÉ	NONATO	DOM INOCÊNCIO	9,02	0,95	10,53%	06/08/2015
24	PIAUÍ	CANINDÉ	ALDEIAS	S. RAIMUNDO NONATO	7,24	1,40	19,35%	06/08/2015
25	PIAUÍ	POTI	BENEDITINOS	BENEDITINOS	4,29	2,50	58,28%	06/08/2015
26	PIAUÍ	CANINDÉ	FARTURA	FARTURA	4,13	SEM INFORMAÇÃO	SEM INFORMAÇÃO	-
27	PIAUÍ	CANINDÉ	BONFIM	BOM FIM	3,82	2,25	58,88%	06/08/2015
28	PIAUÍ	CANINDÉ	MALHADINHA	DIRCEU ARCO VERDE	2,08	0,48	23,12%	06/08/2015
29	PIAUÍ	CANINDÉ	FÁTIMA	PICOS	1,84	0,13	7,08%	06/08/2015
30	PIAUÍ	LONGÁ	ANAJÁS	PIRIPIRI	1,28	0,62	48,34%	06/08/2015
31	PIAUÍ	CANINDÉ	POÇOS	SIMPLICIO MENDES	0,91	0,57	62,56%	06/08/2015
32	PIAUÍ	LONGÁ	CAMPO MAIOR	CAMPO MAIOR	0,60	0,35	58,33%	06/08/2015
33	PIAUÍ	CANINDÉ	CARACOL	CARACOL	0,59	0,25	42,74%	06/08/2015
34	PIAUÍ	LONGÁ	PÉ DE SERRA	PIRIPIRI	0,05	0,04	74,07%	06/08/2015
<b>TOTAL</b>					<b>2.856,38</b>	<b>679,17</b>	<b>39,62%<sup>1</sup></b>	

FONTE DOS DADOS: DNOCS, SEMAR/PI

Data da Atualização:

17/08/2015

**Legenda**
 Reservatório vertendo

Número de Reservatórios Vertendo: 0

 Obs.: Informações sobre a situação do reservatório de Boa Esperança estão disponíveis no "Boletim de Acompanhamento da Situação Hidráulico-Hidrológica das Usinas Hidrelétricas do Sistema Interligado publicado no site da ANA (<http://www.ana.gov.br/GestaoRecHidricos/UsosMultiplos/BoletinsMonitoramento.asp>).

\* A barragem do reservatório de Algodões I rompeu em maio de 2009.

<sup>1</sup> Percentual sobre a capacidade total dos reservatórios que possuem informações atualizadas.

São considerados "SEM INFORMAÇÃO" reservatórios que não possuem informação de volume nos últimos 90 dias.


Valores sujeitos a posterior consolidação.

ITEM	ESTADO	BACIA	RESERVATÓRIO	MUNICÍPIO	CAPACIDADE (hm³)	VOLUME (hm³)	VOLUME (%)	DATA DA INFORMAÇÃO
1	R.G. DO NORTE	PIRANHAS/ASSU	ENG. ARMANDO RIBEIRO GONÇALVES	AÇU	2.400,00	640,23	26,68%	14/08/2015
2	R.G. DO NORTE	APODI/MOSSORÓ	SANTA CRUZ DO APODI	APODI	599,71	210,39	35,08%	11/08/2015
3	R.G. DO NORTE	APODI/MOSSORÓ	UMARI	UPANEMA	292,81	76,93	26,27%	11/08/2015
4	R.G. DO NORTE	CEARÁ-MIRIM	POÇO BRANCO (JOÃO BATISTA DO REGO)	POÇO BRANCO	135,16	30,41	22,50%	31/07/2015
5	R.G. DO NORTE	PIRANHAS/ASSU	BOQUEIRO DE PARELHAS (MINISTRO JOÃO ALVES)	PARELHAS	84,79	9,40	11,09%	13/08/2015
6	R.G. DO NORTE	F.LIT. LESTE DE ESCDAM DIFUSO	LAGOA DO BONFIM	NÍSIA FLORESTA	84,27	51,33	60,91%	14/08/2015
7	R.G. DO NORTE	PIRANHAS/ASSU	ITANS	CAICÓ	81,75	5,82	7,12%	14/08/2015
8	R.G. DO NORTE	PIRANHAS/ASSU	MENDUBIM	AÇU	76,35	SEM INFORMAÇÃO	SEM INFORMAÇÃO	-
9	R.G. DO NORTE	PIRANHAS/ASSU	SABUGI	SÃO JOÃO DO SABUGI	65,33	6,04	9,25%	06/08/2015
10	R.G. DO NORTE	APODI/MOSSORÓ	PAU DOS FERROS	PAU DOS FERROS	55,90	SECO	SECO	29/07/2015
11	R.G. DO NORTE	PIRANHAS/ASSU	PASSAGEM DAS TRAIRAS	SÃO JOSÉ DO SERIDÓ	49,70	SECO	SECO	29/07/2015
12	R.G. DO NORTE	PIRANHAS/ASSU	MARECHAL DUTRA	ACARI	44,42	SECO	SECO	06/08/2015
13	R.G. DO NORTE	TRAIRI	TRAIRI	TANGARÁ	35,23	2,16	6,13%	30/07/2015
14	R.G. DO NORTE	PIRANHAS/ASSU	ESGUICHO	OURO BRANCO	27,94	0,55	1,97%	29/07/2015
15	R.G. DO NORTE	PIRANHAS/ASSU	CARNAÚBA	SÃO JOÃO DO SABUGI	25,71	1,44	5,60%	29/07/2015
16	R.G. DO NORTE	APODI/MOSSORÓ	LUCRÉCIA	LUCRÉCIA	24,75	SECO	SECO	12/08/2015
17	R.G. DO NORTE	PIRANHAS/ASSU	CRUZETA	CRUZETA	23,55	0,67	2,85%	06/08/2015
18	R.G. DO NORTE	POTENGI	CAMPO GRANDE	SÃO PAULO DO POTENGI	23,14	3,04	13,14%	30/07/2015
19	R.G. DO NORTE	APODI/MOSSORÓ	RODEADOR	UMARIZAL	21,40	4,38	20,47%	22/07/2015
20	R.G. DO NORTE	JACU	JAPI II	SÃO JOSÉ DO CAMPESTRE	20,65	1,35	6,54%	30/07/2015
21	R.G. DO NORTE	TRAIRI	INHARE	SANTA CRUZ	17,60	1,71	9,72%	30/07/2015
22	R.G. DO NORTE	PIRANHAS/ASSU	BOQUEIRÃO DE ANGICOS	AFONSO BEZERRA	16,02	0,79	4,93%	21/07/2015
23	R.G. DO NORTE	PIRANHAS/ASSU	PATAXÓ	IPANGUAÇU	15,02	12,27	81,69%	14/08/2015
24	R.G. DO NORTE	PIRANHAS/ASSU	RIO DA PEDRA	SANTANA DO MATOS	13,60	1,49	10,96%	29/07/2015
25	R.G. DO NORTE	APODI/MOSSORÓ	MARCELINO VIEIRA	MARCELINO VIEIRA	11,20	1,10	9,82%	12/08/2015
26	R.G. DO NORTE	BOQUEIRÃO	LAGOA DO BOQUEIRÃO	TOUROS	11,07	CHEIO	CHEIO	16/07/2015
27	R.G. DO NORTE	DOCE	LAGOA DE EXTREMOZ	EXTREMOZ	11,02	CHEIO	CHEIO	30/06/2015
28	R.G. DO NORTE	APODI/MOSSORÓ	BONITO II	SÃO MIGUEL	10,87	0,14	1,29%	22/07/2015
29	R.G. DO NORTE	PIRANHAS/ASSU	DOURADO	CURRAIS NOVOS	10,32	SEM INFORMAÇÃO	SEM INFORMAÇÃO	-
30	R.G. DO NORTE	APODI/MOSSORÓ	APANHA PEIXE	CARAÚBAS	10,00	SEM INFORMAÇÃO	SEM INFORMAÇÃO	-
31	R.G. DO NORTE	APODI/MOSSORÓ	JESUS MARIA JOSÉ	TENENTE ANANIAS	9,64	SECO	SECO	22/07/2015
32	R.G. DO NORTE	APODI/MOSSORÓ	RIACHO DA CRUZ II	RIACHO DA CRUZ	9,60	4,65	48,44%	21/07/2015
33	R.G. DO NORTE	PIRANHAS/ASSU	CALDEIRÃO DE PARELHAS	PARELHAS	9,32	SECO	SECO	06/08/2015
34	R.G. DO NORTE	APODI/MOSSORÓ	FLECHAS	JOSÉ DA PENHA	8,95	0,86	9,61%	12/08/2015
35	R.G. DO NORTE	APODI/MOSSORÓ	SANTO ANTÔNIO DAS CARAÚBAS	CARAÚBAS	8,54	SECO	SECO	11/08/2015
36	R.G. DO NORTE	APODI/MOSSORÓ	PASSAGEM	RODOLFO FERNANDES	8,27	0,69	8,34%	11/08/2015
37	R.G. DO NORTE	PIRANHAS/ASSU	BELDROEGA	PARAÍ	8,06	2,57	31,89%	12/08/2015
38	R.G. DO NORTE	APODI/MOSSORÓ	TOURÃO	PATU	7,99	0,40	5,01%	22/06/2015
39	R.G. DO NORTE	PIRANHAS/ASSU	ZANGARELHAS	JARDIM DO SERIDÓ	7,92	SEM INFORMAÇÃO	SEM INFORMAÇÃO	-
40	R.G. DO NORTE	APODI/MOSSORÓ	MALHADA VERMELHA	SEVERIANO MELO	7,54	0,11	1,46%	11/08/2015
41	R.G. DO NORTE	APODI/MOSSORÓ	SANTANA (GANGORRA)	RAFAEL FERNANDES	7,00	SEM INFORMAÇÃO	SEM INFORMAÇÃO	-
42	R.G. DO NORTE	PIRANHAS/ASSU	ALECRIM	SANTANA DO MATOS	7,00	SECO	SECO	29/07/2015
43	R.G. DO NORTE	APODI/MOSSORÓ	MORCEGO	CAMPO GRANDE	6,71	1,16	17,29%	11/08/2015
44	R.G. DO NORTE	APODI/MOSSORÓ	BREJO	OLHO-D'ÁGUA DO BORGES	6,45	SECO	SECO	22/06/2015
45	R.G. DO NORTE	APODI/MOSSORÓ	PILÕES	PILÕES	5,90	SECO	SECO	05/06/2015
46	R.G. DO NORTE	PIRANHAS/ASSU	NOVO ANGICOS	ANGICOS	5,30	SEM INFORMAÇÃO	SEM INFORMAÇÃO	-
47	R.G. DO NORTE	APODI/MOSSORÓ	ENCANTO	ENCANTO	5,19	4,80	92,49%	22/07/2015
48	R.G. DO NORTE	TRAIRI	SANTA CRUZ DO TRAIRI	SANTA CRUZ	5,16	SECO	SECO	30/07/2015
49	R.G. DO NORTE	APODI/MOSSORÓ	25 DE MARÇO	PAU DOS FERROS	4,72	SECO	SECO	05/06/2015
50	R.G. DO NORTE	APODI/MOSSORÓ	ARAPUÁ	LUIS GOMES	4,30	0,26	6,05%	03/06/2015
51	R.G. DO NORTE	APODI/MOSSORÓ	CURRAIS	ITAU	4,02	0,21	5,22%	03/06/2015
52	R.G. DO NORTE	PIRANHAS/ASSU	TOTORÓ	CURRAIS NOVOS	3,95	SEM INFORMAÇÃO	SEM INFORMAÇÃO	-
53	R.G. DO NORTE	APODI/MOSSORÓ	TESOURA	FRANCISCO DANTAS	3,90	0,47	12,05%	05/06/2015
54	R.G. DO NORTE	PIRANHAS/ASSU	CURRAIS NOVOS	CURRAIS NOVOS	3,82	SEM INFORMAÇÃO	SEM INFORMAÇÃO	-
55	R.G. DO NORTE	APODI/MOSSORÓ	CORREDOR	ANTONIO MARTINS	3,71	0,62	16,71%	03/06/2015
56	R.G. DO NORTE	PIRANHAS/ASSU	MUNDO NOVO	CAICÓ	3,60	SEM INFORMAÇÃO	SEM INFORMAÇÃO	-
57	R.G. DO NORTE	APODI/MOSSORÓ	UMARIZAL	UMARIZAL	3,10	SECO	SECO	05/06/2015
58	R.G. DO NORTE	APODI/MOSSORÓ	SOSSEGO	RODOLFO FERNANDES	2,33	SECO	SECO	05/06/2015
<b>TOTAL</b>					<b>4.471,27</b>	<b>1.100,53</b>	<b>25,34%<sup>1</sup></b>	

FONTE DOS DADOS: SEMARH-RN, DNOCS

Data de Atualização: 17/08/2015

Legenda

 Reservatório vertendo

Número de Reservatórios Vertendo: 2

<sup>1</sup> Percentual sobre a capacidade total dos reservatórios que possuem informações atualizadas.

São considerados "SEM INFORMAÇÃO" reservatórios que não possuem informação de volume nos últimos 90 dias.

Valores sujeitos a posterior consolidação.





ITEM	ESTADO	BACIA	RESERVATÓRIO	MUNICÍPIO	CAPACIDADE (hm³)	VOLUME (hm³)	VOLUME (%)	DATA DA INFORMAÇÃO
1	SERGIPE	SERGIPE	JACARECICA II	MALHADOR	30,39	SEM INFORMAÇÃO	SEM INFORMAÇÃO	-
2	SERGIPE	SERGIPE	GOV. JOÃO ALVES FILHO	ITABAIANA	16,50	SEM INFORMAÇÃO	SEM INFORMAÇÃO	-
3	SERGIPE	PIAUI	GOV. DIONÍSIO MACHADO	LAGARTO	15,00	SEM INFORMAÇÃO	SEM INFORMAÇÃO	-
4	SERGIPE	SÃO FRANCISCO	TRÊS BARRAS	GRACCHO CARDOSO	7,98	3,84	48,12%	31/07/2015
5	SERGIPE	SERGIPE	JACARECICA I	ITABAIANA	4,70	SEM INFORMAÇÃO	SEM INFORMAÇÃO	-
6	SERGIPE	RIO REAL	JABIBERI	TOBIAS BARRETO	4,30	SEM INFORMAÇÃO	SEM INFORMAÇÃO	-
7	SERGIPE	SÃO FRANCISCO	COMPORTA PRÓPRIA	PRÓPRIA,	3,00	SEM INFORMAÇÃO	SEM INFORMAÇÃO	-
8	SERGIPE	SERGIPE	ITABAIANA	ITABAIANA	2,71	2,60	95,94%	31/07/2015
9	SERGIPE	SÃO FRANCISCO	ALGODOEIRO	N. S. DA GLÓRIA	1,86	1,48	79,57%	31/07/2015
10	SERGIPE	SÃO FRANCISCO	LAGOA DO RANCHO	PORTO DA FOLHA	1,61	0,56	34,78%	31/07/2015
11	SERGIPE	VAZA BARRIS	ALAGADIÇO	FREI PAULO	1,06	0,13	12,24%	31/07/2015
12	SERGIPE	JAPARATUBA	CUMBE	CUMBE	0,99	0,95	95,96%	31/07/2015
13	SERGIPE	SERGIPE	RIBEIRÓPOLIS	RIBEIRÓPOLIS	0,92	CHEIO	CHEIO	31/07/2015
14	SERGIPE	VAZA BARRIS	COITE	FREI PAULO	0,82	0,79	95,87%	31/07/2015
15	SERGIPE	SERGIPE	CARIRA	CARIRA	0,82	CHEIO	CHEIO	31/07/2015
16	SERGIPE	SERGIPE	GLÓRIA	N. S. DA GLÓRIA	0,58	0,57	98,28%	31/07/2015
17	SERGIPE	SERGIPE	JOÃO FERREIRA	RIBEIRÓPOLIS	0,26	SEM INFORMAÇÃO	SEM INFORMAÇÃO	-
<b>TOTAL</b>					93,51	12,66	65,41% <sup>1</sup>	

FONTE DOS DADOS: DNOCS

Data da Atualização:

17/08/2015

**Legenda**

  Reservatório vertendo

Número de Reservatórios Vertendo: 2

<sup>1</sup> Percentual sobre a capacidade total dos reservatórios que possuem informações atualizadas.

São considerados "SEM INFORMAÇÃO" reservatórios que não possuem informação de volume nos últimos 90 dias.

Valores sujeitos a posterior consolidação.