



BOLETIM DE ACOMPANHAMENTO  
DOS RESERVATÓRIOS DO NORDESTE  
DO BRASIL

v.10, n.12, jun. 2015

**República Federativa do Brasil**

Dilma Vana Rousseff

Presidenta

**Ministério do Meio Ambiente – MMA**

Isabella Teixeira - Ministra

**Agência Nacional de Águas - ANA**

**Diretoria Colegiada**

Vicente Andreu Guillo (Diretor-Presidente)

Paulo Lopes Varella Neto

João Gilberto Lotufo Conejo

Gisela Damm Forattini

**Superintendência de Usos Múltiplos e Eventos Críticos**

Joaquim Guedes Corrêa Gondim Filho

# Boletim de Acompanhamento dos Reservatórios do Nordeste



## **Comitê de Editoração**

Presidente: João Gilberto Lotufo Conejo

Membros:

Reginaldo Pereira Miguel

Ricardo Medeiros de Andrade

Joaquim Guedes Corrêa Gondim Filho

Preparador de originais: Antonio Augusto Borges de Lima

Revisor de Texto: Antônio Augusto Borges de Lima

Projeto gráfico: SUM

Os conceitos emitidos nesta publicação são de inteira responsabilidade dos autores.

Exemplares desta publicação podem ser solicitados para:

Agência Nacional de Águas – ANA

Centro de Documentação

Setor Policial Sul– Área 5, Quadra 3, Bloco L

70610-200 Brasília – DF

Fone: (61) 2109-5396

Fax: (61) 2109-5265

Endereço eletrônico: <http://www.ana.gov.br>

Correio eletrônico: [cedoc@ana.gov.br](mailto:cedoc@ana.gov.br)

©Agência Nacional de Águas 2015

Todos os direitos reservados.

É permitida a reprodução de dados e de informações contidas nesta publicação, desde que citada a fonte.

Catálogo na fonte – CEDOC – Biblioteca

A265b Agência Nacional de Águas (Brasil)

Boletim de Acompanhamento dos Reservatórios do Nordeste do Brasil / Agência Nacional de Águas, Superintendência de Usos Múltiplos e Eventos Críticos.

Brasília : ANA, 2015.

Mensal.

1. Administração Pública. 2. Agência Reguladora. 3. Relatório.  
4. Agência Nacional de Águas (Brasil).

**CDU 556.18 (81) (047.32)**

## SUMÁRIO:

- Estado de Alagoas.....	06
- Estado da Bahia .....	07
- Estado do Ceará .....	08
- Estado do Maranhão .....	10
- Estado da Paraíba .....	11
- Estado de Pernambuco .....	13
- Estado do Piauí .....	15
- Estado do Rio Grande do Norte .....	16
- Estado de Sergipe .....	17


ITEM	ESTADO	BACIA	RESERVATÓRIO	MUNICÍPIO	CAPACIDADE (hm³)	VOLUME (hm³)	VOLUME (%)	DATA DA INFORMAÇÃO
1	ALAGOAS	S.FCO./TRAIPU	JARAMATAIA	JARAMATAIA	19,01	9,12	47,99%	18/03/2015
2	ALAGOAS	S.FCO./MOXOTÓ	GRAVATÁ	MATA GRANDE	8,37	3,35	40,02%	18/03/2015
3	ALAGOAS	SÃO FRANCISCO	DELMIRO GOUVEIA (SINIMBU)	DELMIRO GOUVEIA	5,04	2,02	40,10%	18/03/2015
4	ALAGOAS	S.FCO./PERUCABA	ARAPIRACA	ARAPIRACA	4,13	3,30	79,89%	18/03/2015
5	ALAGOAS	CORURIBE	PALMEIRA DOS INDIOS (CORURIBE)	IGACI	3,74	3,36	89,89%	18/03/2015
6	ALAGOAS	S.FCO./IPANEMA	DOIS RIACHOS	DOIS RIACHOS	2,50	0,10	4,00%	18/03/2015
7	ALAGOAS	SÃO FRANCISCO	PAI MANÉ	DOIS RIACHOS	2,12	1,06	50,09%	18/03/2015
8	ALAGOAS	SÃO FRANCISCO	CAMPO GRANDE	CAMPO GRANDE	1,78	0,89	49,87%	18/03/2015
9	ALAGOAS	SÃO FRANCISCO	SERTÃO DE BAIXO	MAJOR ISIDORO	1,73	0,52	30,02%	18/03/2015
10	ALAGOAS	SÃO FRANCISCO	RETIRO	PALESTINA	1,70	0,68	39,92%	18/03/2015
11	ALAGOAS	SÃO FRANCISCO	MARAVILHA	MARAVILHA	1,61	1,05	65,08%	18/03/2015
12	ALAGOAS	SÃO FRANCISCO	SÃO JOSÉ DA TAPERA	SÃO JOSÉ DA TAPERA	1,53	0,92	60,18%	18/03/2015
13	ALAGOAS	S.FCO./PARICONHA	PARICONHA	PARICONHA	1,27	0,57	44,81%	18/03/2015
14	ALAGOAS	S.FCO./IPANEMA	RIACHO DO BODE	SANTANA DO IPANEMA	1,06	0,26	24,59%	18/03/2015
15	ALAGOAS	S.FCO./TRAIPU	PONCIANO	GIRAU DO PONCIANO	0,76	0,46	60,71%	18/03/2015
16	ALAGOAS	COMPLEMENTAR	CARAIBINHAS	PALMEIRA DOS INDIOS	0,72	0,43	59,74%	18/03/2015
17	ALAGOAS	SÃO FRANCISCO	POÇO DAS TRINCHEIRAS	POÇO DAS TRINCHEIRAS	0,72	0,18	25,08%	18/03/2015
18	ALAGOAS	SÃO FRANCISCO	COLÉGIO	FEIRA GRANDE	0,59	0,29	49,34%	18/03/2015
19	ALAGOAS	S.FCO./JACARÉ	JACARÉ DOS HOMENS	JACARÉ DOS HOMENS	0,57	0,23	40,59%	18/03/2015
20	ALAGOAS	SÃO FRANCISCO	CRAIBAS DOS NUNES	CRAIBAS	0,49	0,27	55,10%	18/03/2015
21	ALAGOAS	S.FCO./TRAIPU	TRAVESSIA	MAJOR ISIDORO	0,41	SECO	SECO	18/03/2015
22	ALAGOAS	SÃO FRANCISCO	MAJOR ISIDORO	MAJOR ISIDORO	0,30	0,10	33,78%	18/03/2015
23	ALAGOAS	SÃO FRANCISCO	CURRALINHO	DOIS RIACHOS	0,25	SEM INFORMAÇÃO	SEM INFORMAÇÃO	-
<b>TOTAL</b>					60,39	29,16	48,49% <sup>1</sup>	

FONTE DOS DADOS: DNOCS

Data da Atualização:

15/06/2015

**Legenda**

 Reservatório vertendo

Número de Reservatórios Vertendo: 0

<sup>1</sup> Percentual sobre a capacidade total dos reservatórios que possuem informações atualizadas.

São considerados "SEM INFORMAÇÃO" reservatórios que não possuem informação de volume nos últimos 90 dias.

Valores sujeitos a posterior consolidação.

ITEM	ESTADO	BACIA	RESERVATÓRIO	MUNICÍPIO	CAPACIDADE (hm³)	VOLUME (hm³)	VOLUME (%)	DATA DA INFORMAÇÃO
1	BAHIA	CONTAS	PEDRA	JEQUIÉ	1.640,00	876,00	53,41%	14/06/2015
2	BAHIA	PARAGUAÇU	SÃO JOSÉ DO JACUIPE	S. JOSÉ DO JACUIPE	357,00	17,36	4,86%	25/05/2015
3	BAHIA	RIO DE CONTAS	ANAGÉ	ANAGÉ-CARAÍBAS	255,63	219,25	85,77%	15/06/2015
4	BAHIA	VAZA-BARRIS	COCOROBÓ	CANUDOS	245,38	97,92	39,91%	15/06/2015
5	BAHIA	JACUIPE	SANTA HELENA	MATA DE SÃO JOÃO	241,00	236,20	98,01%	08/06/2015
6	BAHIA	SÃO FRANCISCO	MIRORÓS (MANOEL NOVAIS)	IBIPEBA	158,00	SEM INFORMAÇÃO	SEM INFORMAÇÃO	-
7	BAHIA	ITAPICURU	RÔMULO CAMPOS (JACURICI)	ITIÚBA	146,82	23,39	15,93%	15/06/2015
8	BAHIA	RECONCAVO NORTE	JOANES II	CAMAÇARI	137,50	130,36	94,81%	08/06/2015
9	BAHIA	SÃO FRANCISCO	COVA DA MANDIOCA	URANDI	126,00	SECO	SECO	05/06/2015
10	BAHIA	PARAGUAÇU	BANDEIRA DE MELO	ITAETÉ/BOA VISTA DO TUPIM	111,59	CHEIO	CHEIO	25/05/2015
11	BAHIA	PARAGUAÇU	APERTADO	MUCUGÉ	108,69	40,52	37,28%	25/05/2015
12	BAHIA	RIO DE CONTAS	LUIZ VIEIRA (BRUMADO)	RIO DE CONTAS	105,00	28,25	26,90%	15/06/2015
13	BAHIA	SÃO FRANCISCO	ESTREITO	URANDI	76,00	11,22	14,76%	05/06/2015
14	BAHIA	ITAPICURU	ARACI	ARACI	65,84	12,07	18,33%	15/06/2015
15*	BAHIA	PARAMIRIM	ZABUMBÃO	PARAMIRIM	60,85	31,50	51,77%	12/06/2015
16	BAHIA	SÃO FRANCISCO	CERAIMA	GUANANBI	58,00	34,50	59,48%	05/06/2015
17	BAHIA	RIO DE CONTAS	RIACHO DO PAULO	LIVRAMENTO	53,80	3,37	6,26%	29/05/2015
18	BAHIA	RIO DE CONTAS	FUNIL	UBAITABA	46,40	45,30	97,63%	15/06/2015
19	BAHIA	RIO DE CONTAS	TRUVISCO	CACULÉ	39,00	12,83	32,90%	12/06/2015
20	BAHIA	ITAPICURU	PONTO NOVO	PONTO NOVO/FILADÉLFIA	38,94	CHEIO	CHEIO	25/05/2015
21	BAHIA	ITAPICURU	PEDRAS ALTAS	CAÉM/CAPIM GROSSO	38,45	CHEIO	CHEIO	25/05/2015
22*	BAHIA	SÃO FRANCISCO	POÇO DO MAGRO	GUANANBI	32,00	31,93	99,78%	05/06/2015
23	BAHIA	PARAGUAÇU	FRANÇA	PIRITIBA/MIGUEL CALMON	24,19	14,02	57,96%	25/05/2015
24	BAHIA	RIO DE CONTAS	TREMEDAL	TREMEDAL	23,75	20,19	85,00%	15/06/2015
25	BAHIA	RECONCAVO NORTE	JOANES I	LAURO DE FREITAS	19,00	CHEIO	CHEIO	08/06/2015
26	BAHIA	ITAPICURU	PINDOBAÇU	PINDOBAÇU	16,88	CHEIO	CHEIO	25/05/2015
27	BAHIA	SÃO FRANCISCO	PINHOES	JUAZEIRO-CURUAÇA	15,22	6,03	39,63%	15/06/2015
28	BAHIA	ITAPICURU	SOHEN	S. BONFIM	14,46	SEM INFORMAÇÃO	SEM INFORMAÇÃO	-
29	BAHIA	ITAPICURU	ANDORINHA II	ANDORINHA	13,68	2,93	21,42%	15/06/2015
30	BAHIA	VAZA-BARRIS	ADUSTINA	ADUSTINA	13,43	SEM INFORMAÇÃO	SEM INFORMAÇÃO	-
31	BAHIA	ITAPICURU	SERROTE	SERROLÂNDIA	10,80	SEM INFORMAÇÃO	SEM INFORMAÇÃO	-
32	BAHIA	CONTAS	RIO DO ANTÔNIO	BRUMADO	6,83	SEM INFORMAÇÃO	SEM INFORMAÇÃO	-
33	BAHIA	RIO PARDO	ÁGUA FRIA II*	BARRA DO CHOÇA	6,46	4,06	62,85%	01/06/2015
34	BAHIA	RIO DE CONTAS	CHAMPRAO	CONDEÚBA	5,98	3,20	53,49%	15/06/2015
35	BAHIA	ITAPICURU	CACHOEIRA GRANDE*	JACOBINA	5,42	3,68	67,90%	03/06/2015
36	BAHIA	RECONCAVO NORTE	IPITANGA I	SALVADOR	4,88	CHEIO	CHEIO	08/06/2015
37	BAHIA	RECONCAVO NORTE	IPITANGA II	SALVADOR	4,60	CHEIO	CHEIO	08/06/2015
38	BAHIA	ITAPICURU	QUICÉ	S. DO BONFIM	4,23	3,56	84,12%	15/06/2015
39	BAHIA	RIO DE CONTAS	MORRINHOS	POÇÕES	3,11	2,20	70,74%	12/06/2015
40	BAHIA	RECONCAVO NORTE	COBRE	SALVADOR	2,34	CHEIO	CHEIO	08/06/2015
41	BAHIA	RECONCAVO NORTE	PITUAÇU*	SALVADOR	2,31	CHEIO	CHEIO	08/06/2015
42	BAHIA	ITAPICURU	AIPIM	ANTONIO GONÇALVES	2,28	CHEIO	CHEIO	08/06/2015
<b>TOTAL</b>					<b>4.341,73</b>	<b>2.162,46</b>	<b>52,03%<sup>1</sup></b>	

FONTE DOS DADOS: DNOCS, CODEVASF, CERB e INEMA.

Data da Atualização:

15/06/2015

**Legenda**

 Reservatório vertendo

Número de Reservatórios Vertendo: 10

Obs.: Informações sobre a situação dos reservatórios de Sobradinho, Itaparica, Moxotó e Pedra do Cavalo estão disponíveis no "Boletim de Acompanhamento da Situação Hidráulico-Hidrológica das Usinas Hidrelétricas do Sistema Interligado Nacional", publicado no site da ANA (<http://www.ana.gov.br/GestaoRecHidricos/UsosMultiplos/BoletinsMonitoramento.asp>).

<sup>1</sup> Percentual sobre a capacidade total dos reservatórios que possuem informações atualizadas.

São considerados "SEM INFORMAÇÃO" reservatórios que não possuem informação de volume nos últimos 90 dias.

\* Reservatórios inseridos no boletim de acompanhamento a partir de março de 2013

Valores sujeitos a posterior consolidação

ITEM	ESTADO	BACIA	RESERVATÓRIO	MUNICÍPIO	CAPACIDADE (hm³)	VOLUME (hm³)	VOLUME (%)	DATA DA INFORMAÇÃO
1	Ceará	Médio Jaguaribe	CASTANHÃO	ALTO SANTO	6.700,00	1.348,96	20,10%	15/06/2015
2	Ceará	Alto Jaguaribe	ORÓS	ORÓS	1.940,00	853,52	43,99%	14/06/2015
3	Ceará	Banabuiú	BANABUIÚ	BANABUIÚ	1.601,00	19,57	1,22%	15/06/2015
4	Ceará	Acarauá	ARARAS	VARJOTA	891,00	80,94	9,08%	15/06/2015
5	Ceará	Banabuiú	PEDRAS BRANCAS	QUIXADÁ	434,04	66,78	15,38%	15/06/2015
6	Ceará	Metropolitana	PACOTI	HORIZONTE	380,00	185,18	48,73%	15/06/2015
7**	Ceará	Curu	PENTECOSTE	PENTECOSTE	360,00	13,20	3,66%	10/06/2015
8	Ceará	Curu	GENERAL SAMPAIO	GENERAL SAMPAIO	322,20	12,26	3,80%	10/06/2015
9	Ceará	Acarauá	TAQUARA	CARIRE	320,78	41,21	12,84%	14/06/2015
10	Ceará	Alto Jaguaribe	TRUSSU	IGUATU	301,00	123,97	41,18%	15/06/2015
11	Ceará	Acarauá	EDSON QUEIROZ	SANTA QUITÉRIA	254,00	46,94	18,48%	15/06/2015
12	Ceará	Metropolitana	PACAJUS	PACAJUS	240,00	65,14	27,14%	15/06/2015
13	Ceará	Curu	CAXITORÉ	UMIRIM	202,00	17,20	8,51%	10/06/2015
14	Ceará	Alto Jaguaribe	ARNEIROZ II	ARNEIROZ	197,06	10,37	5,26%	15/06/2015
15	Ceará	Metropolitana	ARACOIABA	ARACOIABA	170,70	43,11	25,25%	15/06/2015
16	Ceará	Metropolitana	POMPEU SOBRINHO	CHORO	143,00	10,65	7,44%	15/06/2015
17	Ceará	Paraíba	JABURU I	UBAJARA	136,76	34,36	25,12%	15/06/2015
18	Ceará	Banabuiú	CEDRO	QUIXADÁ	126,00	2,25	1,78%	15/06/2015
19	Ceará	Metropolitana	SÍTIOS NOVOS	CAUCAIA	126,00	4,71	3,73%	15/06/2015
20	Ceará	Banabuiú	FOGAREIRO	QUIXERAMOBIM	118,82	SECO	SECO	15/06/2015
21	Ceará	Paraíba	JABURU II	INDEPENDÊNCIA	116,00	12,30	10,60%	15/06/2015
22	Ceará	Salgado	ATALHO	BREJO SANTO	108,25	4,95	4,57%	09/06/2015
23**	Ceará	Paraíba	FLOR DO CAMPO	NOVO ORIENTE	105,00	SECO	SECO	15/06/2015
24	Ceará	Paraíba	BARRA VELHA	INDEPENDÊNCIA	99,50	SECO	SECO	15/06/2015
25	Ceará	Acarauá	AYRES DE SOUZA	SOBRAL	96,80	31,40	32,43%	15/06/2015
26	Ceará	Paraíba	CARNAUBAL	CRATEUS	87,69	SECO	SECO	15/06/2015
27	Ceará	Banabuiú	CIPOADA	MORADA NOVA	86,09	3,34	3,87%	15/06/2015
28	Ceará	Coreaú	ITALUNA	GRANJA	77,50	39,80	51,35%	15/06/2015
29	Ceará	Banabuiú	PIRABIBU	QUIXERAMOBIM	74,00	SECO	SECO	15/06/2015
30	Ceará	Banabuiú	PATU	SENADOR POMPEU	71,83	8,45	11,76%	11/06/2015
31	Ceará	Alto Jaguaribe	CANOAS	ASSARÉ	69,25	13,12	18,94%	15/06/2015
32	Ceará	Salgado	LIMA CAMPOS	ICÓ	66,38	40,31	60,72%	08/06/2015
33	Ceará	Litoral	MISSI	MIRAIMA	65,30	14,13	21,63%	12/06/2015
34	Ceará	Metropolitana	CASTRO	ITAPIUNA	63,90	5,22	8,16%	15/06/2015
35	Ceará	Coreaú	GANGORRA	GRANJA	62,50	14,45	23,12%	15/06/2015
36	Ceará	Médio Jaguaribe	RIACHO DO SANGUE	SOLONÓPOLE	61,42	2,84	4,62%	11/06/2015
37	Ceará	Coreaú	ANGICOS	COREAÚ	56,05	4,29	7,65%	15/06/2015
38	Ceará	Banabuiú	QUIXERAMOBIM	QUIXERAMOBIM	54,00	0,88	1,62%	15/06/2015
39	Ceará	Acarauá	ACARAU MIRIM	MASSAPÉ	52,00	17,22	33,11%	15/06/2015
40	Ceará	Alto Jaguaribe	POÇO DA PEDRA	CAMPOS SALES	52,00	2,75	5,28%	09/06/2015
41	Ceará	Banabuiú	POÇO DO BARRO	MORADA NOVA	52,00	2,57	4,94%	15/06/2015
42	Ceará	Alto Jaguaribe	VÁRZEA DO BOI	TAUÁ	51,91	SECO	SECO	15/06/2015
43	Ceará	Acarauá	FORQUILHA	FORQUILHA	50,13	5,14	10,25%	15/06/2015
44	Ceará	Alto Jaguaribe	MUQUÉM	CARIUS	47,64	24,02	50,41%	15/06/2015
45	Ceará	Salgado	ROSÁRIO	LAVRAS DA MANGABEIRA	47,20	14,95	31,67%	15/06/2015
46	Ceará	Metropolitana	RIACHÃO	ITAITINGA	46,95	25,51	54,33%	15/06/2015
47	Ceará	Salgado	JENIPAPEIRO II	BAIXIO	43,45	SECO	SECO	14/06/2015
48	Ceará	Banabuiú	SERAFIM DIAS	MOMBAÇA	43,00	0,90	2,09%	12/06/2015
49	Ceará	Coreaú	TUCUNDUBA	SENADOR SÁ	41,43	31,00	74,82%	15/06/2015
50	Ceará	Metropolitana	MALCOZINHADO	CASCAVEL	37,84	12,51	33,06%	15/06/2015
51	Ceará	Salgado	MANOEL BALBINO	JUAZEIRO DO NORTE	37,18	4,10	11,02%	14/06/2015
52	Ceará	Banabuiú	UMARI	MADALENA	35,04	SECO	SECO	15/06/2015
53	Ceará	Salgado	CACHOEIRA	AURORA	34,33	8,32	24,23%	15/06/2015
54	Ceará	Metropolitana	BATENTE	OCARA	33,51	7,35	21,93%	15/06/2015
55**	Ceará	Metropolitana	GAVIÃO	PACATUBA	33,30	28,07	84,29%	15/06/2015
56	Ceará	Curu	FRIOS	UMIRIM	33,02	2,70	8,17%	10/06/2015
57	Ceará	Salgado	PRAZERES	BARRO	32,50	7,34	22,58%	15/06/2015
58	Ceará	Salgado	UBALDINHO	CEDRO	31,80	11,96	37,61%	15/06/2015
59	Ceará	Salgado	QUIXABINHA	MAURITI	31,78	1,33	4,18%	15/06/2015
60	Ceará	Paraíba	REALEJO	CRATEUS	31,55	0,50	1,58%	15/06/2015
61	Ceará	Curu	SOUZA	CANINDE	30,84	SECO	SECO	15/06/2015
62	Ceará	Alto Jaguaribe	FAVELAS	TAUÁ	30,10	0,40	1,32%	12/06/2015
63**	Ceará	Metropolitana	ACARAPE DO MEIO	REDENÇÃO	29,59	7,75	26,19%	15/06/2015
64	Ceará	Banabuiú	SÃO JOSÉ II	PIQUET CARNEIRO	29,14	0,54	1,85%	15/06/2015
65	Ceará	Salgado	THOMÁS OSTERNE	CRATO	28,78	6,89	23,94%	10/06/2015
66	Ceará	Curu	TEJUÇUOCA	TEJUÇUOCA	28,11	1,06	3,77%	10/06/2015
67	Ceará	Metropolitana	CATUCINZENTA	AQUIRAZ	27,13	3,24	11,94%	15/06/2015
68	Ceará	Médio Jaguaribe	JOAQUIM TÁVORA	JAGUARIBE	26,77	10,94	40,86%	10/06/2015
69	Ceará	Acarauá	CARÃO	TAMBORIL	26,23	2,02	7,70%	15/06/2015
70	Ceará	Litoral	SANTO ANTÔNIO DE ARACATIÇAU	SOBRAL	24,34	2,72	11,17%	10/06/2015
71	Ceará	Baixo Jaguaribe	SANTO ANTÔNIO DE RUSSAS	RUSSAS	24,00	0,30	1,25%	08/06/2015
72	Ceará	Médio Jaguaribe	RIACHO DA SERRA	ALTO SANTO	23,47	4,11	17,51%	12/06/2015
73	Ceará	Coreaú	MARTINÓPOLE	MARTINÓPOLE	23,20	3,78	16,29%	15/06/2015
74	Ceará	Litoral	MUNDAÚ	URUBURETAMA	21,30	5,95	27,93%	10/06/2015
75	Ceará	Salgado	OLHO D'ÁGUA	VÁRZEA ALEGRE	21,00	10,92	52,00%	12/06/2015
76	Ceará	Banabuiú	VIEIRÃO	BOA VIAGEM	20,96	0,24	1,14%	15/06/2015
77	Ceará	Alto Jaguaribe	MAMOEIRO*	ANTONINA DO NORTE	20,68	4,17	20,16%	15/06/2015
78	Ceará	Curu	JERIMUM	IRAUCUBA	20,50	SECO	SECO	14/06/2015
79	Ceará	Acarauá	ARREBITA	FORQUILHA	19,60	3,43	17,50%	15/06/2015
80	Ceará	Alto Jaguaribe	BENGUÉ	AIUABA	19,56	4,21	21,52%	15/06/2015
81	Ceará	Alto Jaguaribe	RIVALDO DE CARVALHO	CATARINA	19,52	3,39	17,36%	13/06/2015





ITEM	ESTADO	BACIA	RESERVATÓRIO	MUNICÍPIO	CAPACIDADE (hm³)	VOLUME (hm³)	VOLUME (%)	DATA DA INFORMAÇÃO
82	Ceará	Litoral	SÃO PEDRO TIMBAÚBA	MIRAÍMA	19,25	4,71	24,46%	10/06/2015
83	Ceará	Alto Jaguaribe	FAE	QUIXELÓ	19,00	SECO	SECO	15/06/2015
84	Ceará	Banabuiú	TRAPIÁ II	PEDRA BRANCA	18,19	0,92	5,05%	15/06/2015
85	Ceará	Alto Jaguaribe	BROCO*	TAUÁ	17,50	SECO	SECO	11/06/2015
86	Ceará	Médio Jaguaribe	JENIPAPEIRO	DEP. IRAPUAN PINHEIRO	17,00	0,50	2,94%	12/06/2015
87	Ceará	Alto Jaguaribe	TRICI	TAUÁ	16,50	SECO	SECO	15/06/2015
88	Ceará	Litoral	POÇO VERDE	ITAPIOCA	13,65	7,04	51,57%	15/06/2015
89	Ceará	Acaraú	CARMINA	CATUNDA	13,63	0,37	2,71%	15/06/2015
90	Ceará	Coreaú	DIAMANTE	COREAÚ	13,20	2,48	18,78%	15/06/2015
91	Ceará	Médio Jaguaribe	CANAFÍSTULA	IRACEMA	13,11	1,21	9,22%	12/06/2015
92	Ceará	Coreaú	VÁRZEA DA VOLTA	MORAUJO	12,50	3,15	25,20%	12/06/2015
93	Ceará	Acaraú	FARIAS DE SOUSA	NOVA RUSSAS	12,23	0,16	1,30%	14/06/2015
94	Ceará	Banabuiú	CURRAL VELHO	MORADA NOVA	12,17	8,54	70,19%	15/06/2015
95	Ceará	Banabuiú	MONSENHOR TABOSA	MONSENHOR TABOSA	12,10	1,42	11,73%	15/06/2015
96	Ceará	Metropolitana	CAUHIPE	CAUCAIA	12,00	8,96	74,66%	15/06/2015
97	Ceará	Metropolitana	AMANARY	MARANGUAPE	11,01	1,34	12,17%	15/06/2015
98	Ceará	Médio Jaguaribe	EMA	IRACEMA	10,39	0,49	4,71%	15/06/2015
99	Ceará	Curu	SÃO MATEUS	CANINDÉ	10,33	SECO	SECO	15/06/2015
100	Ceará	Metropolitana	MACACOS	IBARETAMA	10,32	2,12	20,54%	15/06/2015
101	Ceará	Parnaíba	SUCESSO	TAMBORIL	10,00	5,02	50,20%	12/06/2015
102	Ceará	Acaraú	SÃO VICENTE	SANTANA DO ACARAÚ	9,84	5,34	54,26%	12/06/2015
103	Ceará	Metropolitana	PESQUEIRO	CAPISTRANO	9,03	1,28	14,17%	12/06/2015
104	Ceará	Alto Jaguaribe	PARAMBU	PARAMBU	8,53	0,13	1,52%	15/06/2015
105	Ceará	Litoral	SANTA MARIA DE ARACATIAÇU	SOBRAL	8,20	SECO	SECO	15/06/2015
106	Ceará	Parnaíba	SÃO JOSÉ III	IPAPORANGA	7,96	SECO	SECO	15/06/2015
107	Ceará	Banabuiú	SÃO JOSÉ I	BOA VIAGEM	7,67	SEM INFORMAÇÃO	SEM INFORMAÇÃO	-
108	Ceará	Litoral	PATOS	SOBRAL	7,55	1,86	24,63%	15/06/2015
109	Ceará	Médio Jaguaribe	POTIRETAMA	POTIRETAMA	6,33	SECO	SECO	14/06/2015
110	Ceará	Metropolitana	ITAPEBUSSU	MARANGUAPE	6,30	2,57	40,79%	15/06/2015
111	Ceará	Curu	SALÃO	CANINDÉ	6,04	SECO	SECO	15/06/2015
112	Ceará	Acaraú	BONITO	IPU	6,00	0,08	1,33%	15/06/2015
113	Ceará	Banabuiú	CAPITÃO MOR	PEDRA BRANCA	6,00	1,70	28,33%	15/06/2015
114	Ceará	Médio Jaguaribe	SANTA MARIA	ERERÉ	5,87	1,46	24,88%	15/06/2015
115	Ceará	Coreaú	TRAPIÁ III	COREAÚ	5,51	2,10	38,11%	15/06/2015
116	Ceará	Médio Jaguaribe	ADAUTO BEZERRA	PEREIRO	5,25	0,13	2,47%	12/06/2015
117	Ceará	Coreaú	PREMIOCA	URUOCA	5,20	0,32	6,15%	15/06/2015
118	Ceará	Médio Jaguaribe	NOVA FLORESTA	JAGUARIBE	5,19	0,16	3,08%	15/06/2015
119	Ceará	Curu	DESTERRO	CARIDADE	5,01	0,21	4,19%	10/06/2015
120	Ceará	Acaraú	SOBRAL	SOBRAL	4,68	1,78	38,07%	15/06/2015
121	Ceará	Parnaíba	CUPIM	INDEPENDÊNCIA	4,55	0,18	3,95%	15/06/2015
122	Ceará	Alto Jaguaribe	QUINCOÉ	ACOPIARA	4,33	SECO	SECO	15/06/2015
123***	Ceará	Curu	ITAPAJÉ	ITAPAJÉ	4,24	1,65	38,91%	13/06/2015
124	Ceará	Litoral	GERARDO ATIMBONE*	SOBRAL	4,00	0,59	14,75%	10/06/2015
125	Ceará	Litoral	QUANDÚ	ITAPIOCA	4,00	3,80	95,00%	10/06/2015
126	Ceará	Médio Jaguaribe	TIGRE	SOLONOPOLE	3,51	0,59	16,80%	12/06/2015
127	Ceará	Alto Jaguaribe	FORQUILHA II	TAUÁ	3,40	SECO	SECO	15/06/2015
128	Ceará	Parnaíba	COLINA	QUITERIANÓPOLIS	3,25	0,13	4,00%	15/06/2015
129**	Ceará	Curu	SÃO DOMINGOS	CARIDADE	3,20	SECO	SECO	15/06/2015
130	Ceará	Médio Jaguaribe	MADEIRO	PEREIRO	2,81	SECO	SECO	14/06/2015
131	Ceará	Salgado	TATAJUBA	ICÓ	2,72	1,64	60,29%	09/06/2015
132	Ceará	Metropolitana	PENEDO	MARANGUAPE	2,41	0,98	40,59%	15/06/2015
133	Ceará	Salgado	GOMES	MAURITI	2,39	0,30	12,55%	14/06/2015
134	Ceará	Salgado	SÃO DOMINGOS II	CARIRIACU	2,25	0,08	3,55%	15/06/2015
135	Ceará	Salgado	JUNCO	GRANJEIRO	2,03	0,54	26,60%	15/06/2015
136	Ceará	Alto Jaguaribe	VALÉRIO	ALTANEIRA	2,02	0,93	46,03%	15/06/2015
137	Ceará	Alto Jaguaribe	PAU PRETO	POTENGI	1,81	0,02	1,10%	14/06/2015
138	Ceará	Alto Jaguaribe	DO CORONEL	ANTONINA DO NORTE	1,77	0,49	27,68%	15/06/2015
139	Ceará	Banabuiú	JATOBÁ	MILHÁ	1,07	0,07	6,54%	13/06/2015
140	Ceará	Metropolitana	TUJUQUINHA	BATURITÉ	0,97	0,96	98,56%	12/06/2015
141	Ceará	Médio Jaguaribe	SANTO ANTÔNIO	IRACEMA	0,83	0,08	9,61%	12/06/2015
<b>TOTAL</b>					18.258,01	3.538,68	19,39% <sup>1</sup>	

FONTE DOS DADOS: COGERH.

Data da Atualização: 15/06/2015

Legenda

  Reservatório vertendo

Número de Reservatórios Vertendo: 0

<sup>1</sup> Percentual sobre a capacidade total dos reservatórios que possuem informações atualizadas.

São considerados "SEM INFORMAÇÃO" reservatórios que não possuem informação de volume nos últimos 90 dias.

\* Reservatórios que passaram a integrar o boletim a partir de 2013.

\*\* Alteração da capacidade devido a recente batimetria realizada.

Valores sujeitos à posterior consolidação




ITEM	ESTADO	BACIA	RESERVATÓRIO	MUNICÍPIO	CAPACIDADE (hm³)	VOLUME (hm³)	VOLUME (%)	DATA DA INFORMAÇÃO
1	MARANHÃO	GRAJAÚ/MEARIM	FLORES	JOSELÂNDIA	1.014,00	611,00	60,25%	08/05/2015
TOTAL					1.014,00	611,00	60,26% <sup>1</sup>	

FONTE DOS DADOS: DNOCS, SEMAR/PI

Data da Atualização:

15/06/2015

**Legenda**

 Reservatório vertendo

Número de Reservatórios Vertendo: 0

<sup>1</sup> Percentual sobre a capacidade total dos reservatórios que possuem informações atualizadas.

São considerados "SEM INFORMAÇÃO" reservatórios que não possuem informação de volume nos últimos 90 dias.

Valores sujeitos a posterior consolidação.

ITEM	ESTADO	BACIA	RESERVATÓRIO	MUNICÍPIO	CAPACIDADE (hm³)	VOLUME (hm³)	VOLUME (%)	DATA DA INFORMAÇÃO
1	PARAÍBA	PIANCÓ	COREMAS	COREMAS	591,65	109,88	18,57%	15/06/2015
2	PARAÍBA	PIANCÓ	MÃE D'ÁGUA	COREMAS	568,00	120,86	21,28%	15/06/2015
3	PARAÍBA	ALTO PARAÍBA	EPITÁCIO PESSOA	BOQUEIRÃO	411,69	75,07	18,23%	15/06/2015
4	PARAÍBA	ALTO PIRANHAS	ENGENHEIRO ÁVIDOS	CAJAZEIRAS	255,00	24,56	9,63%	15/06/2015
5	PARAÍBA	MÉDIO PARAÍBA	ACAUÁ	ITATUBA	253,00	40,90	16,17%	15/06/2015
6	PARAÍBA	PIANCÓ	SACO	NOVA OLINDA	97,49	25,49	26,15%	14/05/2015
7	PARAÍBA	PEIXE	LAGOA DO ARROZ	CAJAZEIRAS	80,22	7,38	9,20%	15/06/2015
8	PARAÍBA	PIANCÓ	CACHOEIRA DOS CEGOS	CANTINGUEIRA	71,89	19,74	27,46%	09/06/2015
9	PARAÍBA	PIANCÓ	JENIPEIRO (BUIJU)	OLHO D'ÁGUA	70,76	17,59	24,86%	29/05/2015
10	PARAÍBA	ALTO PARAÍBA	CORDEIRO	CONGO	69,97	2,70	3,86%	10/06/2015
11	PARAÍBA	MAMANGUAPE	ARAÇAGI	ARAÇAGI	63,29	CHEIO	CHEIO	05/06/2015
12	PARAÍBA	GRAMAME-MAMUABA	GRAMAME-MAMUABA	CONDE	56,94	44,53	78,21%	15/06/2015
13	PARAÍBA	ESPINHARAS	CAPOEIRA	SANTA TEREZINHA	53,45	13,82	25,86%	21/05/2015
14	PARAÍBA	ALTO PARAÍBA	CAMALAU	CAMALAU	48,11	10,59	22,01%	05/06/2015
15	PARAÍBA	ALTO PARAÍBA	SUMÉ	SUMÉ	44,86	7,97	17,76%	15/06/2015
16	PARAÍBA	ALTO PIRANHAS	SÃO GONÇALO	SOUSA	44,60	3,96	8,88%	15/06/2015
17	PARAÍBA	MÉDIO PIRANHAS	BAIÃO	SÃO J. DO BREJO DA CRUZ	39,23	7,66	19,53%	15/06/2015
18	PARAÍBA	PIANCÓ	BRUSCAS	CURRAL VELHO	38,21	10,65	27,87%	12/06/2015
19	PARAÍBA	PEIXE	CAPIVARA	UIRAUNA	37,55	4,99	13,29%	08/06/2015
20	PARAÍBA	MÉDIO PIRANHAS	ENGENHEIRO ARCOVERDE	CONDADO	36,83	2,55	6,92%	15/06/2015
21	PARAÍBA	PIANCÓ	CONDADO	CONCEIÇÃO	35,02	7,77	22,19%	02/06/2015
22	PARAÍBA	MÉDIO PIRANHAS	CARNEIRO	JERICÓ	31,29	0,60	1,92%	08/06/2015
23	PARAÍBA	ALTO PARAÍBA	POÇÕES	MONTEIRO	29,86	0,68	2,28%	01/06/2015
24	PARAÍBA	TAPEROÁ	SOLEDADE	SOLEDADE	27,06	0,86	3,18%	05/06/2015
25	PARAÍBA	MÉDIO PIRANHAS	TAPERA	BELÉM DO BREJO DA CRUZ	26,42	3,41	12,91%	08/06/2015
26	PARAÍBA	PIANCÓ	SANTA INÊS	SANTA INÊS	26,12	2,53	9,69%	09/06/2015
27	PARAÍBA	ESPINHARAS	FARINHA	PATOS	25,74	0,74	2,88%	21/05/2015
28	PARAÍBA	PIANCÓ	PIRANHAS	IBIARA	25,70	9,45	36,78%	21/05/2015
29	PARAÍBA	TAPEROÁ	MUCUTÚ	JUAZERINHO	25,37	2,18	8,59%	04/05/2015
30	PARAÍBA	ALTO PARAÍBA	SANTO ANTÔNIO	SÃO SEB. UMBUZEIRO	24,42	2,61	10,69%	22/05/2015
31	PARAÍBA	MÉDIO PARAÍBA	JOSE RODRIGUES	CAMPINA GRANDE	22,33	11,68	52,30%	10/06/2015
32	PARAÍBA	SERIDÓ	VARZEA GRANDE	PICUI	21,53	1,30	6,04%	11/06/2015
33	PARAÍBA	MÉDIO PIRANHAS	RIACHO DOS CAVALOS	RIACHO CAVALOS	17,70	3,22	18,19%	08/06/2015
34	PARAÍBA	ALTO PIRANHAS	BARTOLOMEU I	BONITO DE SANTA FÉ	17,57	4,50	25,61%	15/06/2015
35	PARAÍBA	ESPINHARAS	JATOBÁ I	PATOS	17,52	3,76	21,47%	11/06/2015
36	PARAÍBA	MÉDIO PIRANHAS	ESCONDIDO	BELÉM DO BREJO DO CRUZ	16,58	2,00	12,06%	10/06/2015
37	PARAÍBA	SERIDÓ	SÃO MAMEDE	SÃO MAMEDE	15,79	0,64	4,05%	10/06/2015
38	PARAÍBA	PIANCÓ	QUEIMADAS	SANTANA GARROTES	15,63	6,45	41,28%	05/06/2015
39	PARAÍBA	PIANCÓ	TIMBAUBA	JURU	15,44	3,52	22,80%	15/06/2015
40	PARAÍBA	TAPEROÁ	TAPEROÁ II (Manoel Marconilo)	TAPEROÁ	15,15	SECO	SECO	01/06/2015
41	PARAÍBA	PIANCÓ	BOM JESUS II	ÁGUA BRANCA	14,17	3,78	26,67%	02/06/2015
42	PARAÍBA	TAPEROÁ	SERRA BRANCA II	SERRA BRANCA	14,04	1,08	7,69%	10/05/2015
43	PARAÍBA	PEIXE	PILÕES	SÃO JOÃO R. PEIXE	13,00	5,44	41,85%	09/06/2015
44	PARAÍBA	BAIXO PARAÍBA	SÃO SALVADOR	SAPÉ	12,66	10,14	80,11%	15/06/2015
45	PARAÍBA	JACU	BOQUEIRÃO DO CAIS	CUITÉ	12,37	SECO	SECO	03/06/2015
46	PARAÍBA	SERIDÓ	SANTA LUZIA	SANTA LUZIA	11,96	0,91	7,61%	11/06/2015
47	PARAÍBA	PIANCÓ	SERRA VERMELHA I	CONCEIÇÃO	11,80	2,28	19,32%	02/06/2015
48	PARAÍBA	PIANCÓ	CACHOEIRA DOS ALVES	ITAPORANGA	10,61	1,96	18,47%	05/06/2015
49	PARAÍBA	PIANCÓ	CATOLÉ I	MANAIRA	10,50	7,91	75,33%	11/06/2015
50	PARAÍBA	CURIMATAU	CACIMBA DE VARZEA	CACIMBA DE DENTRO	9,26	2,94	31,73%	01/06/2015
51	PARAÍBA	PIANCÓ	VAZANTE	DIAMANTE	9,09	4,46	49,06%	04/06/2015
52	PARAÍBA	PIANCÓ	TAVARES II	TAVARES	9,00	7,29	81,00%	12/06/2015
53	PARAÍBA	PIANCÓ	POÇO REDONDO	SANTANA DE MANGUEIRA	8,93	6,53	73,11%	12/06/2015
54	PARAÍBA	MAMANGUAPE	TAUÁ	CUITEGI	8,57	1,04	12,13%	15/06/2015
55	PARAÍBA	ALTO PARAÍBA	SÃO PAULO	PRATA	8,46	0,50	5,91%	14/05/2015
56	PARAÍBA	CURIMATAU	POLEIROS	BARRA DE S. ROSA	7,93	0,55	6,93%	11/06/2015
57	PARAÍBA	ALTO PARAÍBA	SÃO DOMINGOS	SÃO DOMINGOS CARIRI	7,76	2,94	37,89%	10/06/2015
58	PARAÍBA	MÉDIO PARAÍBA	RIACHO SANTO ANTÔNIO	BOQUEIRÃO (R. STO. ANT.)	6,83	SECO	SECO	11/06/2015
59	PARAÍBA	ALTO PARAÍBA	POCINHOS	MONTEIRO	6,79	SECO	SECO	20/05/2015
60	PARAÍBA	TAPEROÁ	LAGOA DO MEIO	TAPEROÁ	6,65	SECO	SECO	01/06/2015
61	PARAÍBA	ALTO PARAÍBA	CAMPOS	CARAUBAS	6,59	0,44	6,67%	05/06/2015
62	PARAÍBA	PIANCÓ	JATOBÁ II	PRINCESA ISABEL	6,49	0,07	1,08%	10/06/2015
63	PARAÍBA	ESPINHARAS	RIACHO DAS MOÇAS	TEIXEIRA	6,41	0,07	1,09%	15/06/2015
64	PARAÍBA	PIANCÓ	VIDEO	CONCEIÇÃO	6,04	1,08	17,88%	04/06/2015
65	PARAÍBA	CURIMATAU	CURIMATAU	BARRA DE SANTA ROSA	5,99	0,39	6,51%	05/06/2015
66	PARAÍBA	TAPEROÁ	OLIVEDOS	OLIVEDOS	5,88	SECO	SECO	10/06/2015
67	PARAÍBA	ALTO PARAÍBA	SERROTE	MONTEIRO	5,71	SECO	SECO	01/05/2015
68	PARAÍBA	PEIXE	PARAÍSO (LUIZ OLIVEIRA)	SÃO FRANCISCO	5,34	0,82	15,36%	10/06/2015
69	PARAÍBA	ESPINHARAS	SÃO FRANCISCO II	TEIXEIRA	4,92	0,27	5,49%	15/06/2015
70	PARAÍBA	MAMANGUAPE	PIRPIRITUBA	PIRPIRITUBA	4,67	0,71	15,22%	08/06/2015
71	PARAÍBA	TAPEROÁ	JEREMIAS	DESTERRO	4,66	SECO	SECO	09/06/2015
72	PARAÍBA	ALTO PARAÍBA	BICHINHO	BARRA DE S. MIGUEL	4,57	SECO	SECO	05/06/2015
73	PARAÍBA	ALTO PARAÍBA	CURIMATÁ	CARAUBAS	4,28	SEM INFORMAÇÃO	SEM INFORMAÇÃO	-
74	PARAÍBA	PIANCÓ	COCHOS	IGARACY	4,20	2,22	52,86%	08/06/2015
75	PARAÍBA	MAMANGUAPE	CANAFISTULA II	BORBOREMA	4,10	0,13	3,17%	09/06/2015

ITEM	ESTADO	BACIA	RESERVATÓRIO	MUNICÍPIO	CAPACIDADE (hm³)	VOLUME (hm³)	VOLUME (%)	DATA DA INFORMAÇÃO
76	PARAÍBA	MAMANGUAPE	CRUZ DOS POCINHOS	POCINHOS	3,92	SEM INFORMAÇÃO	SEM INFORMAÇÃO	-
77	PARAÍBA	MAMANGUAPE	VACA BRAVA	AREIA	3,78	0,06	1,59%	09/06/2015
78	PARAÍBA	TAPEROÁ	GURJÃO	GURJÃO	3,68	0,10	2,71%	25/05/2015
79	PARAÍBA	PEIXE	ARROJADO	UIRAUNA	3,60	0,39	10,84%	08/06/2015
80	PARAÍBA	TAPEROÁ	LIVRAMENTO	SALITRE	3,58	SEM INFORMAÇÃO	SEM INFORMAÇÃO	-
81	PARAÍBA	PIANCÓ	FRUTUOSO II	AGUIAR	3,52	0,66	18,76%	08/06/2015
82	PARAÍBA	ALTO PIRANHAS	SÃO JOSÉ I	SÃO JOSÉ DE PIRANHAS	3,05	1,44	47,20%	12/06/2015
83	PARAÍBA	MAMANGUAPE	SINDÔ RIBEIRO	MASSARANDUBA	3,02	1,78	58,89%	13/05/2015
84	PARAÍBA	TAPEROÁ	BARRA	JUAZERINHO	3,02	SEM INFORMAÇÃO	SEM INFORMAÇÃO	-
85	PARAÍBA	MÉDIO PIRANHAS	SANTA ROSA	BREJO DO CRUZ	2,84	1,61	56,61%	08/06/2015
86	PARAÍBA	PEIXE	CHUPADOURO I	SÃO JOÃO RIO PEIXE	2,76	SECO	SECO	08/06/2015
87	PARAÍBA	SERIDÓ	CARAIBEIRAS	PICUI	2,71	SECO	SECO	08/06/2015
88	PARAÍBA	TAPEROÁ	LIVRAMENTO (RUSSOS)	LIVRAMENTO	2,43	0,37	15,21%	01/06/2015
89	PARAÍBA	BAIXO PARAÍBA	MARÉS	JOÃO PESSOA	2,14	1,85	86,58%	15/06/2015
90	PARAÍBA	TAPEROÁ	NAMORADO	SÃO JOÃO DO CARIRI	2,12	0,11	5,19%	15/05/2015
91	PARAÍBA	TAPEROÁ	SERRA BRANCA I	SERRA BRANCA	2,12	SECO	SECO	15/06/2015
92	PARAÍBA	SERIDÓ	FELISMINA DE QUEIROZ	SERIDÓ	2,06	0,09	4,37%	12/06/2015
93	PARAÍBA	PIANCÓ	EMAS	EMAS	2,01	0,51	25,33%	08/06/2015
94	PARAÍBA	BAIXO PARAÍBA	CHÁ DOS PEREIRAS	INGÁ	1,97	0,40	20,35%	08/06/2015
95	PARAÍBA	ESPINHARAS	SABONETE	TEIXEIRA	1,95	0,04	2,05%	08/06/2015
96	PARAÍBA	ALTO PIRANHAS	JENIPAPEIRO	SÃO JOSÉ L.TAPADA	1,95	0,02	1,03%	15/06/2015
97	PARAÍBA	PIANCÓ	ALBINO	IMACULADA	1,83	0,39	21,27%	13/06/2015
98	PARAÍBA	ALTO PARAÍBA	OURO VELHO	OURO VELHO	1,68	SECO	SECO	01/06/2015
99	PARAÍBA	MÉDIO PARAÍBA	GAVIÃO	FAGUNDES	1,45	0,57	39,29%	08/06/2015
100	PARAÍBA	PIANCÓ	GLÓRIA	JUJU	1,35	0,76	56,30%	14/05/2015
101	PARAÍBA	SERIDÓ	TAMANDUÁ II (TORRÕES)	NOVA PALMEIRA	1,32	SEM INFORMAÇÃO	SEM INFORMAÇÃO	-
102	PARAÍBA	ALTO PARAÍBA	SÃO JOSÉ II	MONTEIRO	1,31	SECO	SECO	01/06/2015
103	PARAÍBA	ALTO PARAÍBA	PRATA II	PRATA	1,31	SECO	SECO	01/06/2015
104	PARAÍBA	SERIDÓ	CALDEIRÃO	PEDRA LAVRADA	1,28	SEM INFORMAÇÃO	SEM INFORMAÇÃO	-
105	PARAÍBA	ESPINHARAS	BASTIANA	TEIXEIRA	1,27	0,08	6,29%	15/06/2015
106	PARAÍBA	SERIDÓ	TAMANDUÁ I	PEDRA LAVRADA	1,26	SEM INFORMAÇÃO	SEM INFORMAÇÃO	-
107	PARAÍBA	PIANCÓ	RIACHO VERDE	BOA VENTURA	1,26	SEM INFORMAÇÃO	SEM INFORMAÇÃO	-
108	PARAÍBA	MAMANGUAPE	LAGOA DO MATIAS	BANANEIRAS	1,24	0,43	34,68%	15/06/2015
109	PARAÍBA	SERIDÓ	TAPUIO	SERIDÓ	1,18	SEM INFORMAÇÃO	SEM INFORMAÇÃO	-
110	PARAÍBA	SERIDÓ	VARZEA	VARZEA	1,13	0,02	1,77%	01/06/2015
111	PARAÍBA	SERIDÓ	SÃO GONÇALO	CUBATI	1,09	SEM INFORMAÇÃO	SEM INFORMAÇÃO	-
112	PARAÍBA	CURIMATAÚ	ALGODÃO	ALGODÃO DE JANDAÍRA	1,03	SECO	SECO	05/06/2015
113	PARAÍBA	TAPEROÁ	SÃO JOSÉ III	SÃO JOSÉ DOS CORDEIROS	0,96	0,14	14,64%	12/06/2015
114	PARAÍBA	PIANCÓ	CATINGUEIRA	OLHO D'ÁGUA	0,88	SEM INFORMAÇÃO	SEM INFORMAÇÃO	-
115	PARAÍBA	PEIXE	SANTA HELENA	SANTA HELENA	0,87	SEM INFORMAÇÃO	SEM INFORMAÇÃO	-
116	PARAÍBA	BAIXO PARAÍBA	OLHO D'ÁGUA	MARI	0,87	0,79	90,98%	05/06/2015
117	PARAÍBA	MÉDIO PARAÍBA	MILHÁ (E. GONÇALVES)	PUXINANA	0,80	SECO	SECO	09/06/2015
118	PARAÍBA	MAMANGUAPE	BREJINHO	JUAREZ TÁVORA	0,79	0,11	13,94%	01/06/2015
119	PARAÍBA	PIANCÓ	NOVO II	TAVARES	0,71	0,01	1,42%	12/06/2015
120	PARAÍBA	MÉDIO PARAÍBA	SERRA VELHA	ITATUBA	0,69	SEM INFORMAÇÃO	SEM INFORMAÇÃO	-
121	PARAÍBA	MAMANGUAPE	COVÃO	AREIAL	0,67	SECO	SECO	08/06/2015
122	PARAÍBA	MAMANGUAPE	CHUPADOURO II	SERRA REDONDA	0,63	0,01	1,58%	01/05/2015
123	PARAÍBA	MAMANGUAPE	MASSARANDUBA	MASSARANDUBA	0,60	0,37	61,22%	05/06/2015
124	PARAÍBA	SERIDÓ	SÃO JOSÉ IV	SÃO JOSÉ DO SABUGI	0,55	SECO	SECO	03/06/2015
125	PARAÍBA	PEIXE	CALDEIRÃO I	SANTA CRUZ	0,51	SEM INFORMAÇÃO	SEM INFORMAÇÃO	-
126	PARAÍBA	MAMANGUAPE	ENGENHO VELHO	POCINHOS	0,49	SEM INFORMAÇÃO	SEM INFORMAÇÃO	-
127	PARAÍBA	PEIXE	GAMELA	TRIUNFO	0,47	0,02	4,23%	08/06/2015
128	PARAÍBA	MAMANGUAPE	JANGADA	MAMANGUAPE	0,47	0,38	80,85%	01/05/2015
129	PARAÍBA	MAMANGUAPE	EMÍDIO	MONTADAS	0,46	SECO	SECO	13/05/2015
130	PARAÍBA	MAMANGUAPE	SÃO SEBASTIÃO	SÃO SEB.LAGOA ROÇA	0,45	0,25	55,18%	15/06/2015
131	PARAÍBA	CAMARATUBA	DUAS ESTRADAS	DUAS ESTRADAS	0,41	0,17	41,44%	08/06/2015
132	PARAÍBA	ALTO PIRANHAS	NOVO	MONTE HOREBE	0,38	SEM INFORMAÇÃO	SEM INFORMAÇÃO	-
133	PARAÍBA	ALTO PIRANHAS	BOM JESUS	CARRAPATEIRA	0,34	0,04	11,63%	07/05/2015
134	PARAÍBA	PEIXE	CACHOEIRA DA VACA	CACHOEIRA DOS ÍNDIOS	0,34	0,03	8,85%	05/06/2015
135	PARAÍBA	PIANCÓ	CAFUNDO	SERRA GRANDE	0,31	0,22	70,14%	05/06/2015
136	PARAÍBA	CAMARATUBA	SUSPIRO	SERRA DA RAIZ	0,28	0,23	83,21%	30/05/2015
137	PARAÍBA	PIANCÓ	PIMENTA	SÃO JOSÉ CAIANA	0,26	0,24	93,84%	01/06/2015
<b>TOTAL</b>					3.758,59	760,07	20,36% <sup>1</sup>	

FONTE DOS DADOS: AESA, DNOCS

Data da Atualização: 15/06/2015

**Legenda**
 Reservatório vertendo

Número de Reservatórios Vertendo: 1

<sup>1</sup> Percentual sobre a capacidade total dos reservatórios que possuem informações atualizadas.

São considerados "SEM INFORMAÇÃO" reservatórios que não possuem informação de volume nos últimos 90 dias.

Valores sujeitos a posterior consolidação.




ITEM	ESTADO	BACIA	RESERVATÓRIO	MUNICÍPIO	CAPACIDADE (hm³)	VOLUME (hm³)	VOLUME (%)	DATA DA INFORMAÇÃO
1	PERNAMBUCO	MOXOTÓ	ENGENHEIRO FRANCISCO SABOIA	IBIMIRIM	504,00	28,98	5,75%	05/06/2015
2	PERNAMBUCO	BRÍGIDA	ENTREMONTES	PARNAMIRIM	339,33	29,65	8,74%	08/06/2015
3	PERNAMBUCO	CAPIBARIBE	JUCAZINHO	SURUBIM/CUMARU	327,00	16,34	5,00%	12/06/2015
4	PERNAMBUCO	PAJEÚ	SERRINHA II	SERRA TALHADA	311,08	48,33	15,54%	05/05/2015
5	PERNAMBUCO	CAPIBARIBE	CARPINA	CARPINA	270,00	40,59	15,03%	12/06/2015
6	PERNAMBUCO	BRÍGIDA	CHAPEU	PARNAMIRIM	188,00	10,40	5,53%	11/06/2015
7	PERNAMBUCO	GARÇAS	SACO II	STA. MARIA DA BOA VISTA	123,52	13,15	10,65%	26/05/2015
8	PERNAMBUCO	CAPIBARIBE	TAPACURÁ	SÃO LOURENÇO DA MATA	94,20	39,56	42,00%	12/06/2015
9	PERNAMBUCO	PAJEÚ	BARRA DO JUÁ	FLORESTA	71,47	SEM INFORMAÇÃO	SEM INFORMAÇÃO	-
10	PERNAMBUCO	GL-2	PIRAPAMA	CABO	60,88	56,11	92,16%	12/06/2015
11	PERNAMBUCO	BRÍGIDA	ALGODOES	OURICURI	54,48	11,21	20,58%	17/04/2015
12	PERNAMBUCO	CAPIBARIBE	GOITÁ	GLÓRIA DO GOITÁ	52,57	4,77	9,07%	12/06/2015
13	PERNAMBUCO	UNA	PRATA	BONITO	42,15	22,81	54,12%	12/06/2015
14	PERNAMBUCO	PAJEÚ	ROSÁRIO	IGUARACI/INGAZEIRA	34,99	0,71	2,03%	02/06/2015
15	PERNAMBUCO	IPOJUCA	PÃO DE AÇÚCAR	PESQUEIRA	34,23	3,95	11,54%	03/06/2015
16	PERNAMBUCO	BRÍGIDA	CACHIMBO	PARNAMIRIM	31,21	3,37	10,80%	11/06/2015
17	PERNAMBUCO	IPOJUCA	BELO JARDIM (IPOJUCA)	BELO JARDIM	30,74	2,48	8,07%	15/06/2015
18	PERNAMBUCO	CAPIBARIBE	POÇO FUNDO	STA C. DO CAPIBARIBE	27,75	SECO	SECO	13/05/2015
19	PERNAMBUCO	BRÍGIDA	ENGENHEIRO CAMACHO (TAMBORIL II)	OURICURI	27,67	0,37	1,34%	10/06/2015
20	PERNAMBUCO	GL-1	BOTAFOGO	IGARASSU	27,60	4,21	15,26%	12/06/2015
21	PERNAMBUCO	GL-2	DUAS UNAS	JABOATÃO	24,20	12,26	50,66%	12/06/2015
22	PERNAMBUCO	BRÍGIDA	LOPES II	BODOCÓ	23,94	5,09	21,27%	25/05/2015
23	PERNAMBUCO	BRÍGIDA	LAGOA DO BARRO	ARARIPINA	22,95	1,59	6,93%	10/06/2015
24	PERNAMBUCO	TERRA NOVA	NILO OELHO	TERRA NOVA	22,71	SECO	SECO	09/06/2015
25	PERNAMBUCO	MOXOTÓ	MARRECAS / CUSTÓDIA	CUSTÓDIA	21,62	SECO	SECO	25/03/2015
26	PERNAMBUCO	PAJEÚ	CACHOEIRA II	SERRA TALHADA	21,03	6,00	28,53%	08/06/2015
27	PERNAMBUCO	PAJEÚ	BROTAS	AFOGADOS DA INGAZEIRA	19,64	2,79	14,21%	22/04/2015
28	PERNAMBUCO	GOIANA	GUARAREMA	ALIANÇA	18,00	12,60	70,00%	02/06/2015
29	PERNAMBUCO	IPOJUCA	ENGENHEIRO SEVERINO GUERRA (BITURY)	BELO JARDIM	17,78	1,22	6,86%	15/06/2015
30	PERNAMBUCO	GOIANA	SIRUI	VICÊNCIA	17,26	14,32	82,97%	02/06/2015
31	PERNAMBUCO	IPANEMA	ARCOVERDE	PEDRA	16,80	SECO	SECO	25/03/2015
32	PERNAMBUCO	TERRA NOVA	BOA VISTA	SALGUEIRO	16,45	1,44	8,75%	12/06/2015
33	PERNAMBUCO	PAJEÚ	JAZIGO	SERRA TALHADA	15,54	5,26	33,84%	24/03/2015
34	PERNAMBUCO	TERRA NOVA	SALGUEIRO	SALGUEIRO	14,70	2,35	15,99%	12/06/2015
35	PERNAMBUCO	PAJEÚ	ARRODEIO	SÃO JOSÉ DO BELMONTE	14,52	SECO	SECO	09/06/2015
36	PERNAMBUCO	TERRA NOVA	ABÓBORAS	PARNAMIRIM	14,35	SECO	SECO	25/05/2015
37	PERNAMBUCO	CAPIBARIBE	ENGENHEIRO GERCINO PONTES (TABOCCAS)	CARUARU	13,60	0,21	1,54%	04/06/2015
38	PERNAMBUCO	CAPIBARIBE	CURSAI	PAUDALHO	13,00	9,20	70,77%	26/05/2015
39	PERNAMBUCO	UNA	PAU FERRO	QUIPABA	12,18	SEM INFORMAÇÃO	SEM INFORMAÇÃO	-
40	PERNAMBUCO	PONTAL	VIRA BELU	PETROLINA	11,80	SECO	SECO	25/05/2015
41	PERNAMBUCO	CAPIBARIBE	VÁRZEA DO UNA	SÃO LOURENÇO DA MATA	11,57	7,44	64,32%	12/06/2015
42	PERNAMBUCO	GL-2	UTINGA	IPOJUCA	10,43	6,17	59,18%	12/06/2015
43	PERNAMBUCO	MUNDAÚ	INHUMAS	PALMEIRINA	7,87	5,06	64,27%	08/06/2015
44	PERNAMBUCO	PAJEÚ	SÃO JOSÉ II	SÃO JOSÉ DO EGITO	7,15	0,18	2,52%	20/05/2015
45	PERNAMBUCO	GOIANA	PALMEIRINHA	BOM JARDIM	6,50	0,14	2,15%	05/06/2015
46	PERNAMBUCO	MOXOTÓ	CACHOEIRA I	SERTÂNIA	5,95	SECO	SECO	25/03/2015
47	PERNAMBUCO	IPANEMA	INGAZEIRA	VENTUROSA	4,80	SECO	SECO	25/03/2015
48	PERNAMBUCO	PONTAL	CRUZ DE SALINA	PETROLINA	4,02	SEM INFORMAÇÃO	SEM INFORMAÇÃO	-
49	PERNAMBUCO	TERRA NOVA	POÇO GRANDE	SERRITA	3,92	SEM INFORMAÇÃO	SEM INFORMAÇÃO	-
50	PERNAMBUCO	IPANEMA	IPANEMINHA	PESQUEIRA	3,90	SECO	SECO	01/06/2015
51	PERNAMBUCO	UNA	GURJAO	CAPOEIRAS	3,85	0,10	2,60%	08/06/2015
52	PERNAMBUCO	BRÍGIDA	ARARIPINA (BAIXIO)	ARARIPINA	3,70	SEM INFORMAÇÃO	SEM INFORMAÇÃO	-
53	PERNAMBUCO	TERRA NOVA	JUA	MIRANDIBA	3,50	SECO	SECO	01/06/2015
54	PERNAMBUCO	PAJEÚ	CHINELO	CARNAIBA	3,45	0,10	2,90%	24/04/2015
55	PERNAMBUCO	GL-2	GURJAU	CABO	3,20	SEM INFORMAÇÃO	SEM INFORMAÇÃO	-
56	PERNAMBUCO	GL-2	SICUPEMA	CABO	3,20	3,02	94,38%	12/06/2015
57	PERNAMBUCO	PAJEÚ	QUEBRA UNHA	FLORESTA	3,19	SEM INFORMAÇÃO	SEM INFORMAÇÃO	-
58	PERNAMBUCO	CAPIBARIBE	OTIS	BREJO DA M. DE DEUS	3,02	SECO	SECO	15/05/2015
59	PERNAMBUCO	PONTAL	PAU BRANCO	AFRÂNIO	3,00	SEM INFORMAÇÃO	SEM INFORMAÇÃO	-
60	PERNAMBUCO	IPANEMA	MORORO	PEDRA	2,93	0,11	3,76%	25/03/2015
61	PERNAMBUCO	GL-2	BITA	IPOJUCA	2,77	2,08	75,09%	12/06/2015
62	PERNAMBUCO	CAPIBARIBE	MATEUS VIEIRA	TAQUARITENGA DO NORTE	2,75	SECO	SECO	13/05/2015
63	PERNAMBUCO	MOXOTÓ	BARRA	SERTÂNIA	2,74	SECO	SECO	25/03/2015
64	PERNAMBUCO	MUNDAÚ	CAJARANÁ	GARANHUNSCAPOEIRAS	2,59	SEM INFORMAÇÃO	SEM INFORMAÇÃO	-
65	PERNAMBUCO	UNA	POÇO DA AREIA	CAMOCIM DE S. FELIX	2,36	0,04	1,69%	12/05/2015
66	PERNAMBUCO	IPOJUCA	DUAS SERRAS	POÇÃO	2,03	SECO	SECO	01/06/2015
67	PERNAMBUCO	IPOJUCA	MANJUNO	BEZERROS	2,02	SECO	SECO	12/05/2015
68	PERNAMBUCO	MUNDAÚ	MUNDAÚ (GARANHUNS)	GARANHUNS	1,97	0,95	48,27%	13/05/2015
69	PERNAMBUCO	BRÍGIDA	BARRINHA	CEDRO	1,96	0,09	4,59%	05/06/2015
70	PERNAMBUCO	PAJEÚ	BOM SUCESSO	TUPARETAMA	1,74	SEM INFORMAÇÃO	SEM INFORMAÇÃO	-
71	PERNAMBUCO	GARÇAS	CACIMBA	SANTA CRUZ DE MALTA	1,73	1,70	98,15%	28/04/2015
72	PERNAMBUCO	PAJEÚ	BOA VISTA	ITAPETIM	1,63	SEM INFORMAÇÃO	SEM INFORMAÇÃO	-
73	PERNAMBUCO	SIRINHAÉM	RIACHO BREJÃO	SAIRÉ	1,63	SEM INFORMAÇÃO	SEM INFORMAÇÃO	-
74	PERNAMBUCO	PAJEÚ	SERROTE	SÃO JOSÉ DO BELMONTE	1,62	SEM INFORMAÇÃO	SEM INFORMAÇÃO	-
75	PERNAMBUCO	BRÍGIDA	BARRIGUDA	ARARIPINA	1,62	SEM INFORMAÇÃO	SEM INFORMAÇÃO	-
76	PERNAMBUCO	TERRA NOVA	BARRA DO CHAPEU	CABROBÓ	1,60	SEM INFORMAÇÃO	SEM INFORMAÇÃO	-
77	PERNAMBUCO	CAPIBARIBE	MACHADO	BREJO DA M. DE DEUS	1,60	SEM INFORMAÇÃO	SEM INFORMAÇÃO	-
78	PERNAMBUCO	PAJEÚ	MAE D'AGUA	ITAPETIM	1,60	SECO	SECO	01/06/2015
79	PERNAMBUCO	UNA	CAIANINHA	SÃO JOAQUIM DO MONTE	1,36	SEM INFORMAÇÃO	SEM INFORMAÇÃO	-
80	PERNAMBUCO	IPOJUCA	TAQUARA	CARUARU	1,35	SECO	SECO	01/06/2015

ITEM	ESTADO	BACIA	RESERVATÓRIO	MUNICÍPIO	CAPACIDADE (hm³)	VOLUME (hm³)	VOLUME (%)	DATA DA INFORMAÇÃO
81	PERNAMBUCO	IPANEMA	MULUNGU	BUIQUE	1,28	SECO	SECO	25/03/2015
82	PERNAMBUCO	PAJEÚ	SERRINHA/SERRARIA	BREJINHO	1,26	SECO	SECO	01/06/2015
83	PERNAMBUCO	CAPIBARIBE	MATRIZ DA LUZ	SÃO LOURENÇO DA MATA	1,25	SEM INFORMAÇÃO	SEM INFORMAÇÃO	-
84	PERNAMBUCO	TERRA NOVA	TERRA NOVA	PETROLINA	1,22	SECO	SECO	25/05/2015
85	PERNAMBUCO	IPOJUCA	TABOCAS - PIAÇA	BELO JARDIM	1,17	0,88	75,34%	15/06/2015
86	PERNAMBUCO	BRIGIDA	VARZINHA	OURICURI	1,13	1,11	98,49%	28/04/2015
87	PERNAMBUCO	PAJEÚ	LAJE DO GATO	AFOGADOS DA INGAZEIRA	1,10	SECO	SECO	01/06/2015
88	PERNAMBUCO	UNA	BREJO DO BURACO	SAO CAETANO	1,07	0,25	23,36%	12/06/2015
89	PERNAMBUCO	BRIGIDA	RANCHARIA	ARARIPINA	1,04	SECO	SECO	01/06/2015
90	PERNAMBUCO	IPOJUCA	GUILHERME AZEVEDO	CARUARU	0,79	0,02	2,67%	12/05/2015
91	PERNAMBUCO	IPOJUCA	CIPO	CARUARU	0,76	SEM INFORMAÇÃO	SEM INFORMAÇÃO	-
92	PERNAMBUCO	IPOJUCA	SERRA DOS CAVALOS	CARUARU	0,61	SEM INFORMAÇÃO	SEM INFORMAÇÃO	-
93	PERNAMBUCO	IPOJUCA	JAIME NEJAIM	CARUARU	0,60	0,08	13,17%	12/05/2015
94	PERNAMBUCO	MUNDAÚ	SÃO JACQUES	CANHOTINHO	0,40	0,02	4,95%	30/04/2015
95	PERNAMBUCO	IPOJUCA	BREJO DOS COELHOS	SÃO CAETANO	0,36	0,26	73,03%	10/06/2015
96	PERNAMBUCO	PAJEÚ	BREJINHO	TRIUNFO	0,28	SEM INFORMAÇÃO	SEM INFORMAÇÃO	-
<b>TOTAL</b>					3.156,96	441,12	14,54% <sup>1</sup>	

FONTE DOS DADOS: DNOCS, COMPESA E SECRETARIA DE RECURSOS HÍDRICOS DE PERNAMBUCO

Data da Atualização:

15/06/2015

**Legenda**
 Reservatório vertendo

Número de Reservatórios Vertendo: 0

<sup>1</sup> Percentual sobre a capacidade total dos reservatórios que possuem informações atualizadas.

São considerados "SEM INFORMAÇÃO" reservatórios que não possuem informação de volume nos últimos 90 dias.

Valores sujeitos a posterior consolidação.




ITEM	ESTADO	BACIA	RESERVATÓRIO	MUNICÍPIO	CAPACIDADE (hm³)	VOLUME (hm³)	VOLUME (%)	DATA DA INFORMAÇÃO
1	PIAUÍ	CANINDÉ	SALINAS	S. FCO. DO PIAUÍ	387,41	276,00	71,24%	08/05/2015
2	PIAUÍ	CANINDÉ	POÇO DO MARRUÁ	PATOS DO PIAUÍ	348,00	SEM INFORMAÇÃO	SEM INFORMAÇÃO	-
3	PIAUÍ	LONGÁ	TINGUIÍS	BRASILEIRA	295,00	SEM INFORMAÇÃO	SEM INFORMAÇÃO	-
4	PIAUÍ	LONGÁ	PIRACURUCA	PIRACURUCA	250,00	SEM INFORMAÇÃO	SEM INFORMAÇÃO	-
5	PIAUÍ	CANINDÉ	JENIPAPO	S. JOÃO DO PIAUÍ	248,00	130,00	52,42%	08/05/2015
6	PIAUÍ	GURGUEIA	ALGODÕES II	CURIMATÁ	247,00	47,00	19,03%	08/05/2015
7	PIAUÍ	CANINDÉ	PEDRA REDONDA	CONCEIÇÃO DO CANINDÉ	216,00	115,00	53,24%	08/05/2015
8	PIAUÍ	CANINDÉ	PETRÔNIO PORTELA	S. RAIMUNDO NONATO	181,25	30,00	16,55%	08/05/2015
9	PIAUÍ	CANINDÉ	BOCAINA	BOCAINA	106,00	24,40	23,02%	08/05/2015
10	PIAUÍ	CANINDÉ	PIAUS	SÃO JULIAO	104,51	15,50	14,83%	08/05/2015
11	PIAUÍ	LONGÁ	CORREDORES	CAMPO MAIOR	60,00	SEM INFORMAÇÃO	SEM INFORMAÇÃO	-
12	PIAUÍ	POTI	MESA DE PEDRA	VALENÇA	55,00	SEM INFORMAÇÃO	SEM INFORMAÇÃO	-
13	PIAUÍ	LONGÁ	CALDEIRÃO	PIRIPIRI	54,60	54,13	99,14%	08/05/2015
14	PIAUÍ	CANINDÉ	BARREIRAS	FRONTEIRAS	52,80	4,65	8,81%	08/05/2015
15	PIAUÍ	ITAUEIRA	POÇOS	ITAUEIRA	43,00	0,85	1,98%	08/05/2015
16	PIAUÍ	LONGÁ	ALGODÕES I *	COCAL	51,00	SEM INFORMAÇÃO	SEM INFORMAÇÃO	-
17	PIAUÍ	CANINDÉ	INGAZEIRAS	PAULISTANA	25,72	22,60	87,87%	08/05/2015
18	PIAUÍ	CANINDÉ	SALGADINHA	SIMÕES	25,00	SEM INFORMAÇÃO	SEM INFORMAÇÃO	-
19	PIAUÍ	CANINDÉ	CAJAZEIRAS	PIO IX	24,70	0,50	2,02%	08/05/2015
20	PIAUÍ	CANINDÉ	ESTREITO	PADRE MARCOS	23,88	9,00	37,68%	08/05/2015
21	PIAUÍ	LONGÁ	BEZERROS	JOSÉ DE FREITAS	11,00	SEM INFORMAÇÃO	SEM INFORMAÇÃO	-
22	PIAUÍ	POTI	JOANA	PEDRO II	10,67	4,00	37,49%	08/05/2015
23	PIAUÍ	CANINDÉ	NONATO	DOM INOCÊNCIO	9,02	1,50	16,63%	08/05/2015
24	PIAUÍ	CANINDÉ	ALDEIAS	S. RAIMUNDO NONATO	7,24	2,10	29,02%	08/05/2015
25	PIAUÍ	POTI	BENEDITINOS	BENEDITINOS	4,29	3,20	74,59%	08/05/2015
26	PIAUÍ	CANINDÉ	FARTURA	FARTURA	4,13	SEM INFORMAÇÃO	SEM INFORMAÇÃO	-
27	PIAUÍ	CANINDÉ	BONFIM	BOM FIM	3,82	3,00	78,51%	08/05/2015
28	PIAUÍ	CANINDÉ	MALHADINHA	DIRCEU ARCO VERDE	2,08	0,90	43,35%	08/05/2015
29	PIAUÍ	CANINDÉ	FATIMA	PICOS	1,84	0,60	32,69%	08/05/2015
30	PIAUÍ	LONGÁ	ANAJÁS	PIRIPIRI	1,28	0,90	70,17%	08/05/2015
31	PIAUÍ	CANINDÉ	POÇOS	SIMPLICIO MENDES	0,91	0,85	93,29%	08/05/2015
32	PIAUÍ	LONGÁ	CAMPO MAIOR	CAMPO MAIOR	0,60	0,57	95,00%	08/05/2015
33	PIAUÍ	CANINDÉ	CARACOL	CARACOL	0,59	0,45	76,92%	08/05/2015
34	PIAUÍ	LONGÁ	PÉ DE SERRA	PIRIPIRI	0,05	0,05	92,59%	08/05/2015
<b>TOTAL</b>					2.856,38	750,75	42,72% <sup>1</sup>	

FONTE DOS DADOS: DNOCS, SEMAR/PI

Data da Atualização:

15/06/2015

**Legenda**
 Reservatório vertendo

Número de Reservatórios Vertendo: 0

 Obs.: Informações sobre a situação do reservatório de Boa Esperança estão disponíveis no "Boletim de Acompanhamento da Situação Hidráulico-Hidroológica das Usinas Hidrelétricas do Sistema Interligado publicado no site da ANA (<http://www.ana.gov.br/GestaoRecHidricos/UsosMultiplos/BoletinsMonitoramento.asp>).

\* A barragem do reservatório de Algodões I rompeu em maio de 2009.

<sup>1</sup> Percentual sobre a capacidade total dos reservatórios que possuem informações atualizadas.

São considerados "SEM INFORMAÇÃO" reservatórios que não possuem informação de volume nos últimos 90 dias.

Valores sujeitos a posterior consolidação.



ITEM	ESTADO	BACIA	RESERVATÓRIO	MUNICÍPIO	CAPACIDADE (hm³)	VOLUME (hm³)	VOLUME (%)	DATA DA INFORMAÇÃO
1	R.G. DO NORTE	PIRANHAS/ASSU	ENG. ARMANDO RIBEIRO GONÇALVES	AÇU	2.400,00	687,89	28,66%	14/06/2015
2	R.G. DO NORTE	APODI/MOSSORÓ	SANTA CRUZ DO APODI	APODI	599,71	221,17	36,88%	02/06/2015
3	R.G. DO NORTE	APODI/MOSSORÓ	UMARI	UPANEMA	292,81	87,41	29,85%	02/06/2015
4	R.G. DO NORTE	CEARÁ-MIRIM	POÇO BRANCO (JOÃO BATISTA DO REGO)	POÇO BRANCO	135,16	SEM INFORMAÇÃO	SEM INFORMAÇÃO	-
5	R.G. DO NORTE	PIRANHAS/ASSU	BOQUEIRÃO DE PARELHAS (MINISTRO JOÃO ALVES)	PARELHAS	84,79	10,52	12,41%	12/06/2015
6	R.G. DO NORTE	F.LIT. LESTE DE ESCDAM DIFUSO	LAGOA DO BONFIM	NÍSIA FLORESTA	84,27	49,49	58,73%	08/06/2015
7	R.G. DO NORTE	PIRANHAS/ASSU	ITANS	CAICÓ	81,75	7,04	8,61%	12/06/2015
8	R.G. DO NORTE	PIRANHAS/ASSU	MENDUBIM	AÇU	76,35	18,31	23,98%	15/05/2015
9	R.G. DO NORTE	PIRANHAS/ASSU	SABUGI	SÃO JOÃO DO SABUGI	65,33	8,02	12,28%	24/04/2015
10	R.G. DO NORTE	APODI/MOSSORÓ	PAU DOS FERROS	PAU DOS FERROS	55,90	SECO	SECO	11/06/2015
11	R.G. DO NORTE	PIRANHAS/ASSU	PASSAGEM DAS TRAIRAS	SÃO JOSÉ DO SERIDÓ	49,70	SECO	SECO	12/06/2015
12	R.G. DO NORTE	PIRANHAS/ASSU	MARECHAL DUTRA	ACARI	44,42	0,84	1,89%	24/04/2015
13	R.G. DO NORTE	TRAIRI	TRAIRI	TANGARÁ	35,23	2,34	6,64%	17/03/2015
14	R.G. DO NORTE	PIRANHAS/ASSU	ESGUICHO	OURO BRANCO	27,94	SEM INFORMAÇÃO	SEM INFORMAÇÃO	-
15	R.G. DO NORTE	PIRANHAS/ASSU	CARNAÚBA	SÃO JOÃO DO SABUGI	25,71	SEM INFORMAÇÃO	SEM INFORMAÇÃO	-
16	R.G. DO NORTE	APODI/MOSSORÓ	LUCRÉCIA	LUCRÉCIA	24,75	0,64	2,59%	03/06/2015
17	R.G. DO NORTE	PIRANHAS/ASSU	CRUZETA	CRUZETA	23,55	1,45	6,16%	24/04/2015
18	R.G. DO NORTE	POTENGI	CAMPO GRANDE	SÃO PAULO DO POTENGI	23,14	SEM INFORMAÇÃO	SEM INFORMAÇÃO	-
19	R.G. DO NORTE	APODI/MOSSORÓ	RODEADOR	UMARIZAL	21,40	5,37	25,09%	03/06/2015
20	R.G. DO NORTE	JACU	JAPI II	SÃO JOSÉ DO CAMPESTRE	20,65	2,21	10,70%	17/03/2015
21	R.G. DO NORTE	TRAIRI	INHARE	SANTA CRUZ	17,60	2,21	12,56%	17/03/2015
22	R.G. DO NORTE	PIRANHAS/ASSU	BOQUEIRÃO DE ANGICOS	AFONSO BEZERRA	16,02	SEM INFORMAÇÃO	SEM INFORMAÇÃO	-
23	R.G. DO NORTE	PIRANHAS/ASSU	PATAXÓ	IPANGUAÇU	15,02	13,90	92,54%	09/06/2015
24	R.G. DO NORTE	PIRANHAS/ASSU	RIO DA PEDRA	SANTANA DO MATOS	13,60	1,72	12,65%	03/06/2015
25	R.G. DO NORTE	APODI/MOSSORÓ	MARCELINO VIEIRA	MARCELINO VIEIRA	11,20	1,80	16,07%	03/06/2015
26	R.G. DO NORTE	BOQUEIRÃO	LAGOA DO BOQUEIRÃO	TOUROS	11,07	10,75	97,11%	17/05/2015
27	R.G. DO NORTE	DOCE	LAGOA DE EXTREMOZ	EXTREMOZ	11,02	10,51	95,37%	31/05/2015
28	R.G. DO NORTE	APODI/MOSSORÓ	BONITO II	SÃO MIGUEL	10,87	SECO	SECO	03/06/2015
29	R.G. DO NORTE	PIRANHAS/ASSU	DOURADO	CURRAIS NOVOS	10,32	SECO	SECO	24/04/2015
30	R.G. DO NORTE	APODI/MOSSORÓ	APANHA PEIXE	CARAÚBAS	10,00	SEM INFORMAÇÃO	SEM INFORMAÇÃO	-
31	R.G. DO NORTE	APODI/MOSSORÓ	JESUS MARIA JOSÉ	TENENTE ANANIAS	9,64	SECO	SECO	14/04/2015
32	R.G. DO NORTE	APODI/MOSSORÓ	RIACHO DA CRUZ II	RIACHO DA CRUZ	9,60	5,40	56,25%	05/06/2015
33	R.G. DO NORTE	PIRANHAS/ASSU	CALDEIRÃO DE PARELHAS	PARELHAS	9,32	0,19	2,04%	24/04/2015
34	R.G. DO NORTE	APODI/MOSSORÓ	FLECHAS	JOSÉ DA PENHA	8,95	1,09	12,18%	03/06/2015
35	R.G. DO NORTE	APODI/MOSSORÓ	SANTO ANTÔNIO DAS CARAÚBAS	CARAÚBAS	8,54	SEM INFORMAÇÃO	SEM INFORMAÇÃO	-
36	R.G. DO NORTE	APODI/MOSSORÓ	PASSAGEM	RODOLFO FERNANDES	8,27	0,99	11,97%	02/06/2015
37	R.G. DO NORTE	PIRANHAS/ASSU	BELDROEGA	PARAÚ	8,06	3,34	41,44%	03/06/2015
38	R.G. DO NORTE	APODI/MOSSORÓ	TOURÃO	PATU	7,99	SEM INFORMAÇÃO	SEM INFORMAÇÃO	-
39	R.G. DO NORTE	PIRANHAS/ASSU	ZANGARELHAS	JARDIM DO SERIDÓ	7,92	0,22	2,78%	24/04/2015
40	R.G. DO NORTE	APODI/MOSSORÓ	MALHADA VERMELHA	SEVERIANO MELO	7,54	0,08	1,06%	03/06/2015
41	R.G. DO NORTE	APODI/MOSSORÓ	SANTANA (GANGORRA)	RAFAEL FERNANDES	7,00	SEM INFORMAÇÃO	SEM INFORMAÇÃO	-
42	R.G. DO NORTE	PIRANHAS/ASSU	ALECRIM	SANTANA DO MATOS	7,00	SEM INFORMAÇÃO	SEM INFORMAÇÃO	-
43	R.G. DO NORTE	APODI/MOSSORÓ	MORCEGO	CAMPO GRANDE	6,71	SEM INFORMAÇÃO	SEM INFORMAÇÃO	-
44	R.G. DO NORTE	APODI/MOSSORÓ	BREJO	OLHO-D'ÁGUA DO BORGES	6,45	SEM INFORMAÇÃO	SEM INFORMAÇÃO	-
45	R.G. DO NORTE	APODI/MOSSORÓ	PILÕES	PILÕES	5,90	SECO	SECO	05/06/2015
46	R.G. DO NORTE	PIRANHAS/ASSU	NOVO ANGICOS	ANGICOS	5,30	SEM INFORMAÇÃO	SEM INFORMAÇÃO	-
47	R.G. DO NORTE	APODI/MOSSORÓ	ENCANTO	ENCANTO	5,19	CHEIO	CHEIO	28/04/2015
48	R.G. DO NORTE	TRAIRI	SANTA CRUZ DO TRAIRI	SANTA CRUZ	5,16	0,06	1,16%	17/03/2015
49	R.G. DO NORTE	APODI/MOSSORÓ	25 DE MARÇO	PAU DOS FERROS	4,72	SECO	SECO	05/06/2015
50	R.G. DO NORTE	APODI/MOSSORÓ	ARAPUÁ	LUIS GOMES	4,30	0,26	6,05%	03/06/2015
51	R.G. DO NORTE	APODI/MOSSORÓ	CURRAIS	ITAU	4,02	0,21	5,22%	03/06/2015
52	R.G. DO NORTE	PIRANHAS/ASSU	TOTORÓ	CURRAIS NOVOS	3,95	SEM INFORMAÇÃO	SEM INFORMAÇÃO	-
53	R.G. DO NORTE	APODI/MOSSORÓ	TESOURA	FRANCISCO DANTAS	3,90	0,47	12,05%	05/06/2015
54	R.G. DO NORTE	PIRANHAS/ASSU	CURRAIS NOVOS	CURRAIS NOVOS	3,82	0,12	3,14%	24/04/2015
55	R.G. DO NORTE	APODI/MOSSORÓ	CORREDOR	ANTONIO MARTINS	3,71	0,62	16,71%	03/06/2015
56	R.G. DO NORTE	PIRANHAS/ASSU	MUNDO NOVO	CAICÓ	3,60	SECO	SECO	24/04/2015
57	R.G. DO NORTE	APODI/MOSSORÓ	UMARIZAL	UMARIZAL	3,10	SECO	SECO	05/06/2015
58	R.G. DO NORTE	APODI/MOSSORÓ	SOSSEGO	RODOLFO FERNANDES	2,33	SECO	SECO	05/06/2015
<b>TOTAL</b>					<b>4.471,27</b>	<b>1.161,83</b>	<b>27,79%<sup>1</sup></b>	

FONTE DOS DADOS: SEMARH-RN, DNOCS

Data de Atualização:

15/06/2015

**Legenda**
 Reservatório vertendo

Número de Reservatórios Vertendo: 1

<sup>1</sup> Percentual sobre a capacidade total dos reservatórios que possuem informações atualizadas.

São considerados "SEM INFORMAÇÃO" reservatórios que não possuem informação de volume nos últimos 90 dias.

Valores sujeitos a posterior consolidação.



ITEM	ESTADO	BACIA	RESERVATÓRIO	MUNICÍPIO	CAPACIDADE (hm³)	VOLUME (hm³)	VOLUME (%)	DATA DA INFORMAÇÃO
1	SERGIPE	SERGIPE	JACARECICA II	MALHADOR	30,39	SEM INFORMAÇÃO	SEM INFORMAÇÃO	-
2	SERGIPE	SERGIPE	GOV. JOÃO ALVES FILHO	ITABAIANA	16,50	SEM INFORMAÇÃO	SEM INFORMAÇÃO	-
3	SERGIPE	PIAUI	GOV. DIONÍSIO MACHADO	LAGARTO	15,00	SEM INFORMAÇÃO	SEM INFORMAÇÃO	-
4	SERGIPE	SÃO FRANCISCO	TRÊS BARRAS	GRACCHO CARDOSO	7,98	3,36	42,11%	05/05/2015
5	SERGIPE	SERGIPE	JACARECICA I	ITABAIANA	4,70	SEM INFORMAÇÃO	SEM INFORMAÇÃO	-
6	SERGIPE	RIO REAL	JABIBERI	TOBIAS BARRETO	4,30	SEM INFORMAÇÃO	SEM INFORMAÇÃO	-
7	SERGIPE	SÃO FRANCISCO	COMPORTA PRÓPRIA	PRÓPRIA,	3,00	SEM INFORMAÇÃO	SEM INFORMAÇÃO	-
8	SERGIPE	SERGIPE	ITABAIANA	ITABAIANA	2,71	2,60	95,94%	05/05/2015
9	SERGIPE	SÃO FRANCISCO	ALGODOEIRO	N. S. DA GLÓRIA	1,86	1,31	70,43%	05/05/2015
10	SERGIPE	SÃO FRANCISCO	LAGOA DO RANCHO	PORTO DA FOLHA	1,61	0,56	34,78%	05/05/2015
11	SERGIPE	VAZA BARRIS	ALAGADIÇO	FREI PAULO	1,06	SECO	SECO	05/05/2015
12	SERGIPE	JAPARATUBA	CUMBE	CUMBE	0,99	0,85	85,86%	05/05/2015
13	SERGIPE	SERGIPE	RIBEIRÓPOLIS	RIBEIRÓPOLIS	0,92	0,87	94,57%	05/05/2015
14	SERGIPE	VAZA BARRIS	COITÉ	FREI PAULO	0,82	0,49	59,47%	05/05/2015
15	SERGIPE	SERGIPE	CARIRA	CARIRA	0,82	0,75	91,24%	05/05/2015
16	SERGIPE	SERGIPE	GLÓRIA	N. S. DA GLÓRIA	0,58	0,53	91,38%	05/05/2015
17	SERGIPE	SERGIPE	JOÃO FERREIRA	RIBEIRÓPOLIS	0,26	SEM INFORMAÇÃO	SEM INFORMAÇÃO	-
<b>TOTAL</b>					93,51	11,32	58,48%*	

FONTE DOS DADOS: DNOCS

Data da Atualização:

15/06/2015

**Legenda**
 Reservatório vertendo

Número de Reservatórios Vertendo: 0

\* Percentual sobre a capacidade total dos reservatórios que possuem informações atualizadas.

São considerados "SEM INFORMAÇÃO" reservatórios que não possuem informação de volume nos últimos 90 dias.

Valores sujeitos a posterior consolidação.