



BOLETIM DE ACOMPANHAMENTO
DOS RESERVATÓRIOS DO NORDESTE
DO BRASIL

v.10, n.1, jan. 2015

República Federativa do Brasil

Dilma Vana Rousseff

Presidenta

Ministério do Meio Ambiente – MMA

Isabella Teixeira - Ministra

Agência Nacional de Águas - ANA

Diretoria Colegiada

Vicente Andreu Guillo (Diretor-Presidente)

Paulo Lopes Varella Neto

João Gilberto Lotufo Conejo

Gisela Damm Forattini

Superintendência de Usos Múltiplos e Eventos Críticos

Joaquim Guedes Corrêa Gondim Filho

Boletim de Acompanhamento dos Reservatórios do Nordeste



Comitê de Editoração

Presidente: João Gilberto Lotufo Conejo

Membros:

Reginaldo Pereira Miguel

Ricardo Medeiros de Andrade

Joaquim Guedes Corrêa Gondim Filho

Preparador de originais: Priscila Monteiro Gonçalves

Revisor de Texto: Antônio Augusto Borges de Lima

Projeto gráfico: SUM

Os conceitos emitidos nesta publicação são de inteira responsabilidade dos autores.

Exemplares desta publicação podem ser solicitados para:

Agência Nacional de Águas – ANA

Centro de Documentação

Setor Policial Sul– Área 5, Quadra 3, Bloco L

70610-200 Brasília – DF

Fone: (61) 2109-5396

Fax: (61) 2109-5265

Endereço eletrônico: <http://www.ana.gov.br>

Correio eletrônico: cedoc@ana.gov.br

©Agência Nacional de Águas 2015

Todos os direitos reservados.

É permitida a reprodução de dados e de informações contidas nesta publicação, desde que citada a fonte.

Catálogo na fonte – CEDOC – Biblioteca

A265b Agência Nacional de Águas (Brasil)

Boletim de Acompanhamento dos Reservatórios do Nordeste do Brasil / Agência Nacional de Águas, Superintendência de Usos Múltiplos e Eventos Críticos.

Brasília : ANA, 2015.

Mensal.

1. Administração Pública. 2. Agência Reguladora. 3. Relatório.
4. Agência Nacional de Águas (Brasil).

CDU 556.18 (81) (047.32)

SUMÁRIO:

- Estado da Bahia	06
- Estado do Ceará	07
- Estado do Maranhão	09
- Estado da Paraíba	10
- Estado de Pernambuco	12
- Estado do Piauí	14
- Estado do Rio Grande do Norte	15
- Estado de Sergipe	16

ITEM	ESTADO	BACIA	RESERVATÓRIO	MUNICÍPIO	CAPACIDADE (hm³)	VOLUME (hm³)	VOLUME (%)	DATA DA INFORMAÇÃO
1	BAHIA	CONTAS	PEDRA	JEQUIÉ	1.640,00	904,00	55,12%	29/12/2014
2	BAHIA	PARAGUAÇU	SÃO JOSÉ DO JACUIPE	S. JOSÉ DO JACUIPE	357,00	21,64	6,06%	29/12/2014
3	BAHIA	RIO DE CONTAS	ANAGÉ	ANAGÉ-CARAÍBAS	255,63	245,60	96,08%	26/12/2014
4	BAHIA	VAZA-BARRIS	COCOROBÓ	CANUDOS	245,38	100,26	40,86%	19/12/2014
5	BAHIA	JACUIPE	SANTA HELENA	MATA DE SÃO JOÃO	241,00	235,72	97,81%	29/12/2014
6	BAHIA	SÃO FRANCISCO	MIRORÓS (MANOEL NOVAIS)	IBIPEBA	158,00	14,34	9,08%	31/10/2014
7	BAHIA	ITAPICURU	RÔMULO CAMPOS (JACURICI)	ITIUBA	146,82	29,22	19,90%	22/12/2014
8	BAHIA	RECONCAVO NORTE	JOANES II	CAMAÇARI	137,50	119,05	86,58%	29/12/2014
9	BAHIA	SÃO FRANCISCO	COVA DA MANDIOCA	URANDI	126,00	40,02	31,76%	05/12/2014
10	BAHIA	PARAGUAÇU	BANDEIRA DE MELO	ITAETÉ/BOA VISTA DO TUPIM	111,59	CHEIO	CHEIO	29/12/2014
11	BAHIA	PARAGUAÇU	APERTADO	MUCUGÊ	108,69	40,52	37,28%	29/12/2014
12	BAHIA	RIO DE CONTAS	LUIZ VIEIRA (BRUMADO)	RIO DE CONTAS	105,00	26,11	24,87%	19/12/2014
13	BAHIA	SÃO FRANCISCO	ESTREITO	URANDI	76,00	15,30	20,13%	05/12/2014
14	BAHIA	ITAPICURU	ARACI	ARACI	65,84	14,20	21,57%	19/12/2014
15*	BAHIA	PARAMIRIM	ZABUMBÃO	PARAMIRIM	60,85	30,13	49,52%	28/12/2014
16	BAHIA	SÃO FRANCISCO	CERAIMA	GUANANBI	58,00	21,55	37,16%	07/12/2014
17	BAHIA	RIO DE CONTAS	RIACHO DO PAULO	LIVRAMENTO	53,80	SEM INFORMAÇÃO	SEM INFORMAÇÃO	-
18	BAHIA	RIO DE CONTAS	FUNIL	UBAITABA	46,40	45,10	97,20%	29/12/2014
19	BAHIA	RIO DE CONTAS	TRUVISCO	CACULÉ	39,00	11,65	29,87%	19/12/2014
20	BAHIA	ITAPICURU	PONTO NOVO	PONTO NOVO/FILADÉLFIA	38,94	CHEIO	CHEIO	29/12/2014
21	BAHIA	ITAPICURU	PEDRAS ALTAS	CAÉMICAPIM GROSSO	38,45	32,37	84,19%	29/12/2014
22*	BAHIA	SÃO FRANCISCO	POÇO DO MAGRO	GUANANBI	32,00	10,35	32,34%	30/11/2014
23	BAHIA	PARAGUAÇU	FRANÇA	PIRITIBA/MIGUEL CALMON	24,19	14,02	57,96%	29/12/2014
24	BAHIA	RIO DE CONTAS	TREMEDAL	TREMEDAL	23,75	21,51	90,56%	19/12/2014
25	BAHIA	RECONCAVO NORTE	JOANES I	LAURO DE FREITAS	19,00	17,98	94,63%	29/12/2014
26	BAHIA	ITAPICURU	PINDOBAÇU	PINDOBAÇU	16,88	CHEIO	CHEIO	29/12/2014
27	BAHIA	SÃO FRANCISCO	PINHÕES	JUAZEIRO-CURAÇA	15,22	8,02	52,71%	20/12/2014
28	BAHIA	ITAPICURU	SOHEN	S. BONFIM	14,46	SEM INFORMAÇÃO	SEM INFORMAÇÃO	-
29	BAHIA	ITAPICURU	ANDORINHA II	ANDORINHA	13,68	3,56	26,02%	19/12/2014
30	BAHIA	VAZA-BARRIS	ADUSTINA	ADUSTINA	13,43	SEM INFORMAÇÃO	SEM INFORMAÇÃO	-
31	BAHIA	ITAPICURU	SERROTE	SERROLÂNDIA	10,80	SEM INFORMAÇÃO	SEM INFORMAÇÃO	-
32	BAHIA	CONTAS	RIO DO ANTÔNIO	BRUMADO	6,83	SEM INFORMAÇÃO	SEM INFORMAÇÃO	-
33	BAHIA	RIO PARDO	ÁGUA FRIA II*	BARRA DO CHOÇA	6,46	4,44	68,73%	19/12/2014
34	BAHIA	RIO DE CONTAS	CHAMPRÃO	CONDEÚBA	5,98	4,21	70,38%	19/12/2014
35	BAHIA	ITAPICURU	CACHOEIRA GRANDE*	JACOBINA	5,42	3,68	67,90%	18/12/2014
36	BAHIA	RECONCAVO NORTE	IPITANGA I	SALVADOR	4,88	CHEIO	CHEIO	29/12/2014
37	BAHIA	RECONCAVO NORTE	IPITANGA II	SALVADOR	4,60	3,76	81,74%	29/12/2014
38	BAHIA	ITAPICURU	QUICÉ	S. DO BONFIM	4,23	4,19	99,01%	19/12/2014
39	BAHIA	RIO DE CONTAS	MORRINHOS	POÇÕES	3,11	CHEIO	CHEIO	20/12/2014
40	BAHIA	RECONCAVO NORTE	COBRE	SALVADOR	2,34	CHEIO	CHEIO	15/12/2014
41	BAHIA	RECONCAVO NORTE	PITUAÇU*	SALVADOR	2,31	2,29	99,13%	15/12/2014
42	BAHIA	ITAPICURU	AIPII	ANTONIO GONÇALVES	2,28	CHEIO	CHEIO	20/12/2014
TOTAL					4.341,73	2.231,74	52,44% ¹	

FONTE DOS DADOS: DNOCS, CODEVASF, CERB e INEMA.

Data da Atualização:

02/01/2015

Legenda
 Reservatório vertendo

Número de Reservatórios Vertendo: 7

 Obs.: Informações sobre a situação dos reservatórios de Sobradinho, Itaparica, Moxotó e Pedra do Cavalo estão disponíveis no "Boletim de Acompanhamento da Situação Hidráulico-Hidrológica das Usinas Hidrelétricas do Sistema Interligado Nacional", publicado no site da ANA (<http://www.ana.gov.br/GestaoRecHidricos/UsosMultiplos/BoletinsMonitoramento.asp>).

¹ Percentual sobre a capacidade total dos reservatórios que possuem informações atualizadas.

São considerados "SEM INFORMAÇÃO" reservatórios que não possuem informação de volume nos últimos 90 dias.

* Reservatórios inseridos no boletim de acompanhamento a partir de março de 2013

Valores sujeitos a posterior consolidação

ITEM	ESTADO	BACIA	RESERVATÓRIO	MUNICÍPIO	CAPACIDADE (hm³)	VOLUME (hm³)	VOLUME (%)	DATA DA INFORMAÇÃO
1	Ceará	Médio Jaguaribe	CASTANHÃO	ALTO SANTO	6.700,00	1.712,02	25,55%	05/01/2015
2	Ceará	Alto Jaguaribe	ORÓS	ORÓS	1.940,00	942,76	48,59%	31/12/2014
3	Ceará	Banabuiú	BANABUIÚ	BANABUIÚ	1.601,00	67,96	4,24%	05/01/2015
4	Ceará	Acarauá	ARARAS	VARJOTA	891,00	85,45	9,59%	05/01/2015
5	Ceará	Banabuiú	PEDRAS BRANCAS	QUIXADÁ	434,04	76,73	17,67%	05/01/2015
6	Ceará	Metropolitana	PACOTI	HORIZONTE	380,00	112,24	29,53%	05/01/2015
7**	Ceará	Curu	PENTECOSTE	PENTECOSTE	360,00	4,61	1,28%	05/01/2015
8	Ceará	Curu	GENERAL SAMPAIO	GENERAL SAMPAIO	322,20	9,08	2,81%	05/01/2015
9	Ceará	Acarauá	TAQUARA	CARIRE	320,78	46,12	14,37%	05/01/2015
10	Ceará	Alto Jaguaribe	TRUSSU	IGUATU	301,00	139,93	46,48%	05/01/2015
11	Ceará	Acarauá	EDSON QUEIROZ	SANTA QUITÉRIA	254,00	54,19	21,33%	05/01/2015
12	Ceará	Metropolitana	PACAJUS	PACAJUS	240,00	49,96	20,81%	05/01/2015
13	Ceará	Curu	CAXITORÉ	UMIRIM	202,00	12,61	6,24%	05/01/2015
14	Ceará	Alto Jaguaribe	ARNEIROZ II	ARNEIROZ	197,06	12,70	6,44%	05/01/2015
15	Ceará	Metropolitana	ARACOIABA	ARACOIABA	170,70	44,44	26,03%	05/01/2015
16	Ceará	Metropolitana	POMPEU SOBRINHO	CHORÓ	143,00	12,58	8,79%	02/01/2015
17	Ceará	Parnaíba	JABURU I	UBAJARA	136,76	35,19	25,73%	05/01/2015
18	Ceará	Banabuiú	CEDRO	QUIXADÁ	126,00	3,27	2,59%	05/01/2015
19	Ceará	Metropolitana	SÍTIOS NOVOS	CAUCAIA	126,00	3,11	2,46%	05/01/2015
20	Ceará	Banabuiú	FOGAREIRO	QUIXERAMOBIM	118,82	3,65	3,07%	02/01/2015
21	Ceará	Parnaíba	JABURU II	INDEPENDÊNCIA	116,00	SECO	SECO	05/01/2015
22	Ceará	Salgado	ATALHO	BREJO SANTO	108,25	3,94	3,63%	22/12/2014
23**	Ceará	Parnaíba	FLOR DO CAMPO	NOVO ORIENTE	105,00	SECO	SECO	05/01/2015
24	Ceará	Parnaíba	BARRA VELHA	INDEPENDENCIA	99,50	1,39	1,39%	05/01/2015
25	Ceará	Acarauá	AYRES DE SOUZA	SOBRAL	96,80	33,15	34,24%	05/01/2015
26	Ceará	Parnaíba	CARNAUBAL	CRATEÚS	87,69	SECO	SECO	05/01/2015
27	Ceará	Banabuiú	CIPOADA	MORADA NOVA	86,09	4,50	5,22%	05/01/2015
28	Ceará	Coreaú	ITAÚNA	GRANJA	77,50	18,68	24,10%	05/01/2015
29	Ceará	Banabuiú	PIRABIBU	QUIXERAMOBIM	74,00	0,96	1,29%	05/01/2015
30	Ceará	Banabuiú	PATU	SENADOR POMPEU	71,83	12,73	17,72%	04/01/2015
31	Ceará	Alto Jaguaribe	CANOAS	ASSARÉ	69,25	13,20	19,06%	04/01/2015
32	Ceará	Salgado	LIMA CAMPOS	ICÓ	66,38	36,56	55,07%	30/12/2014
33	Ceará	Litoral	MISSI	MIRAIMA	65,30	8,44	12,92%	05/01/2015
34	Ceará	Metropolitana	CASTRO	ITAPIÚNA	63,90	5,60	8,76%	05/01/2015
35	Ceará	Coreaú	GANGORRA	GRANJA	62,50	7,38	11,80%	05/01/2015
36	Ceará	Médio Jaguaribe	RIACHO DO SANGUE	OLONÓPOLE	61,42	4,13	6,72%	31/12/2014
37	Ceará	Coreaú	ÂNGICOS	COREAÚ	56,05	3,08	5,49%	05/01/2015
38	Ceará	Banabuiú	QUIXERAMOBIM	QUIXERAMOBIM	54,00	29,76	55,11%	05/01/2015
39	Ceará	Acarauá	ACARAUÁ MIRIM	MASSAPÉ	52,00	10,09	19,40%	31/12/2014
40	Ceará	Alto Jaguaribe	POÇO DA PEDRA	CAMPOS SALES	52,00	2,71	5,21%	05/01/2015
41	Ceará	Banabuiú	POÇO DO BARRO	MORADA NOVA	52,00	4,02	7,73%	05/01/2015
42	Ceará	Alto Jaguaribe	VÁRZEA DO BOI	TAUÁ	51,91	SECO	SECO	05/01/2015
43	Ceará	Acarauá	FORQUILHA	FORQUILHA	50,13	3,63	7,24%	02/01/2015
44	Ceará	Alto Jaguaribe	MUQUÉM	CARIÚS	47,64	27,09	56,85%	05/01/2015
45	Ceará	Salgado	ROSÁRIO	LAVRAS DA MANGABEIRA	47,20	20,23	42,86%	02/01/2015
46	Ceará	Metropolitana	RIACHÃO	ITAÍTINGA	46,95	15,53	33,07%	05/01/2015
47	Ceará	Salgado	JENIPEPEIRO II	BAIXIO	43,45	0,67	1,54%	05/01/2015
48	Ceará	Banabuiú	SERAFIM DIAS	MOMBAÇA	43,00	1,64	3,81%	31/12/2014
49	Ceará	Coreaú	TUCUNDUBA	SENADOR SÁ	41,43	9,64	23,26%	05/01/2015
50	Ceará	Metropolitana	MALCOZINHADO	CASCAVEL	37,84	9,80	25,89%	05/01/2015
51	Ceará	Salgado	MANOEL BALBINO	JUAZEIRO DO NORTE	37,18	4,35	11,69%	05/01/2015
52	Ceará	Banabuiú	UMARI	MADALENA	35,04	SECO	SECO	05/01/2015
53	Ceará	Salgado	CACHOEIRA	AURORA	34,33	10,53	30,67%	05/01/2015
54	Ceará	Metropolitana	BATENTE	OCARA	33,51	5,53	16,50%	02/01/2015
55**	Ceará	Metropolitana	GAVIÃO	PACATUBA	33,30	31,06	93,27%	05/01/2015
56	Ceará	Curu	FRIOS	UMIRIM	33,02	1,66	5,02%	05/01/2015
57	Ceará	Salgado	PRAZERES	BARRO	32,50	8,42	25,90%	04/01/2015
58	Ceará	Salgado	UBALDINHO	CEDRO	31,80	15,94	50,12%	05/01/2015
59	Ceará	Salgado	QUIXABINHA	MAURITI	31,78	1,03	3,24%	26/12/2014
60	Ceará	Parnaíba	REALEJO	CRATEÚS	31,55	0,53	1,67%	04/01/2015
61	Ceará	Curu	SOUZA	CANINDE	30,84	SECO	SECO	05/01/2015
62	Ceará	Alto Jaguaribe	FAVELAS	TAUÁ	30,10	0,90	2,99%	04/01/2015
63**	Ceará	Metropolitana	ACARAPE DO MEIO	REDENÇÃO	29,59	6,53	22,06%	05/01/2015
64	Ceará	Banabuiú	SÃO JOSÉ II	PIQUET CARNEIRO	29,14	0,59	2,02%	05/01/2015
65	Ceará	Salgado	THOMÁS OSTERNE	CRATO	28,78	6,80	23,62%	29/12/2014
66	Ceará	Curu	TEJUQUOCA	TEJUQUOCA	28,11	SECO	SECO	05/01/2015
67	Ceará	Metropolitana	CATUCINZENTA	AQUIRÁZ	27,13	3,04	11,20%	05/01/2015
68	Ceará	Médio Jaguaribe	JOAQUIM TÁVORA	JAGUARIBE	26,77	12,70	47,43%	05/01/2015
69	Ceará	Acarauá	CARÃO	TAMBORIL	26,23	0,87	3,31%	05/01/2015
70	Ceará	Litoral	SANTO ANTÔNIO DE ARACATIAÇU	SOBRAL	24,34	2,74	11,25%	02/01/2015
71	Ceará	Baixo Jaguaribe	SANTO ANTÔNIO DE RUSSAS	RUSSAS	24,00	0,64	2,66%	22/12/2014
72	Ceará	Médio Jaguaribe	RIACHO DA SERRA	ALTO SANTO	23,47	2,70	11,50%	05/01/2015
73	Ceará	Coreaú	MARTINÓPOLE	MARTINÓPOLE	23,20	1,76	7,58%	05/01/2015
74	Ceará	Litoral	MUNDAÚ	URUBURETAMA	21,30	2,43	11,40%	05/01/2015
75	Ceará	Salgado	OLHO D'ÁGUA	VÁRZEA ALEGRE	21,00	12,88	61,33%	03/01/2015
76	Ceará	Banabuiú	VIEIRÃO	BOA VIAGEM	20,96	0,81	3,86%	05/01/2015
77	Ceará	Alto Jaguaribe	MAMOEIRO*	ANTONINA DO NORTE	20,68	1,01	4,88%	05/01/2015
78	Ceará	Curu	JERIMUM	IRAUCUBA	20,50	SECO	SECO	05/01/2015
79	Ceará	Acarauá	ARREBITA	FORQUILHA	19,60	4,22	21,53%	05/01/2015
80	Ceará	Alto Jaguaribe	BENGUÉ	AIUABA	19,56	2,37	12,11%	05/01/2015
81	Ceará	Alto Jaguaribe	RIVALDO DE CARVALHO	CATARINA	19,52	2,53	12,96%	05/01/2015



ITEM	ESTADO	BACIA	RESERVATÓRIO	MUNICÍPIO	CAPACIDADE (hm³)	VOLUME (hm³)	VOLUME (%)	DATA DA INFORMAÇÃO
82	Ceará	Litoral	SÃO PEDRO TIMBAÚBA	MIRÁIMA	19,25	2,04	10,59%	05/01/2015
83	Ceará	Alto Jaguaribe	FAÉ	QUIXELÓ	19,00	SECO	SECO	05/01/2015
84	Ceará	Banabuiú	TRAPIÁ II	PEDRA BRANCA	18,19	1,36	7,47%	05/01/2015
85	Ceará	Alto Jaguaribe	BROCO*	TAUÁ	17,50	SECO	SECO	02/01/2015
86	Ceará	Médio Jaguaribe	JENIPEPEIRO	DEP. IRAPUAN PINHEIRO	17,00	0,83	4,88%	05/01/2015
87	Ceará	Alto Jaguaribe	TRICI	TAUÁ	16,50	SECO	SECO	05/01/2015
88	Ceará	Litoral	POÇO VERDE	ITAPIPOCA	13,65	0,51	3,73%	02/01/2015
89	Ceará	Acarauá	CARMINA	CATUNDA	13,63	SECO	SECO	05/01/2015
90	Ceará	Coreaú	DIAMANTE	COREAÚ	13,20	2,45	18,56%	05/01/2015
91	Ceará	Médio Jaguaribe	CANAFISTULA	IRACEMA	13,11	1,84	14,03%	05/01/2015
92	Ceará	Coreaú	VÁRZEA DA VOLTA	MORAUJO	12,50	SECO	SECO	05/01/2015
93	Ceará	Acarauá	FÁRIAS DE SOUSA	NOVA RUSSAS	12,23	0,16	1,30%	05/01/2015
94	Ceará	Banabuiú	CURRAL VELHO	MORADA NOVA	12,17	9,71	79,81%	05/01/2015
95	Ceará	Banabuiú	MONSENHOR TABOSA	MONSENHOR TABOSA	12,10	1,79	14,79%	05/01/2015
96	Ceará	Metropolitana	CAUHIPE	CAUCAIA	12,00	0,84	7,00%	05/01/2015
97	Ceará	Metropolitana	AMANARY	MARANGUAPE	11,01	0,27	2,45%	05/01/2015
98	Ceará	Médio Jaguaribe	EMA	IRACEMA	10,39	0,49	4,71%	05/01/2015
99	Ceará	Curu	SÃO MATEUS	CANINDE	10,33	SECO	SECO	02/01/2015
100	Ceará	Metropolitana	MACACOS	IBARETAMA	10,32	2,49	24,12%	05/01/2015
101	Ceará	Parnaíba	SUCESSO	TAMBORIL	10,00	SECO	SECO	05/01/2015
102	Ceará	Acarauá	SÃO VICENTE	SANTANA DO ACARAÚ	9,84	1,88	19,10%	05/01/2015
103	Ceará	Metropolitana	PESQUEIRO	CAPISTRANO	9,03	1,26	13,95%	05/01/2015
104	Ceará	Alto Jaguaribe	PARAMBU	PARAMBU	8,53	SECO	SECO	05/01/2015
105	Ceará	Litoral	SANTA MARIA DE ARACATIAÇU	SOBRAL	8,20	SECO	SECO	02/01/2015
106	Ceará	Parnaíba	SÃO JOSÉ III	IPAPORANGA	7,96	SECO	SECO	05/01/2015
107	Ceará	Banabuiú	SÃO JOSÉ I	BOA VIAGEM	7,67	0,15	1,95%	05/01/2015
108	Ceará	Litoral	PÁTOS	SOBRAL	7,55	0,13	1,72%	05/01/2015
109	Ceará	Médio Jaguaribe	POTIRETAMA	POTIRETAMA	6,33	SECO	SECO	05/01/2015
110	Ceará	Metropolitana	ITAPEBUSSU	MARANGUAPE	6,30	0,76	12,06%	05/01/2015
111	Ceará	Curu	SALÃO	CANINDE	6,04	SECO	SECO	05/01/2015
112	Ceará	Acarauá	BONITO	IPU	6,00	0,07	1,16%	05/01/2015
113	Ceará	Banabuiú	CAPITÃO MOR	PEDRA BRANCA	6,00	1,86	31,00%	05/01/2015
114	Ceará	Médio Jaguaribe	SANTA MARIA	ERERÉ	5,87	1,50	25,56%	05/01/2015
115	Ceará	Coreaú	TRAPIÁ III	COREAÚ	5,51	1,09	19,78%	18/12/2014
116	Ceará	Médio Jaguaribe	ADAUTO BEZERRA	PEREIRO	5,25	0,28	5,33%	19/11/2014
117	Ceará	Coreaú	PREMUOCA	URUOCA	5,20	0,21	4,03%	05/01/2015
118	Ceará	Médio Jaguaribe	NOVA FLORESTA	JAGUARIBE	5,19	0,36	6,93%	05/01/2015
119	Ceará	Curu	DESTERRO	CARIDADE	5,01	SECO	SECO	05/01/2015
120	Ceará	Acarauá	SOBRAL	SOBRAL	4,68	1,15	24,59%	05/01/2015
121	Ceará	Parnaíba	CUPIM	INDEPENDÊNCIA	4,55	SECO	SECO	05/01/2015
122	Ceará	Alto Jaguaribe	QUINCOÉ	ACOIPIARA	4,33	0,85	19,63%	05/01/2015
123***	Ceará	Curu	ITAPAJÉ	ITAPAJÉ	4,24	SEM INFORMAÇÃO	SEM INFORMAÇÃO	-
124	Ceará	Litoral	GERARDO ATIMBONE*	SOBRAL	4,00	0,10	2,50%	02/01/2015
125	Ceará	Litoral	QUANDÚ	ITAPIPOCA	4,00	0,50	12,50%	05/01/2015
126	Ceará	Médio Jaguaribe	TIGRE	SOLONÓPOLE	3,51	0,52	14,81%	05/01/2015
127	Ceará	Alto Jaguaribe	FORQUILHA II	TAUÁ	3,40	SECO	SECO	05/01/2015
128	Ceará	Parnaíba	COLINA	QUITERIANÓPOLIS	3,25	0,09	2,76%	05/01/2015
129**	Ceará	Curu	SÃO DOMINGOS	CARIDADE	3,20	SECO	SECO	05/01/2015
130	Ceará	Médio Jaguaribe	MADEIRO	PEREIRO	2,81	SECO	SECO	05/01/2015
131	Ceará	Salgado	TATAJUBA	ICÓ	2,72	1,49	54,77%	22/12/2014
132	Ceará	Metropolitana	PENEDO	MARANGUAPE	2,41	0,03	1,24%	05/01/2015
133	Ceará	Salgado	GOMES	MAURITI	2,39	0,17	7,11%	05/01/2015
134	Ceará	Salgado	SÃO DOMINGOS II	CARIRIACU	2,25	0,03	1,33%	02/01/2015
135	Ceará	Salgado	JUNCO	GRANJEIRO	2,03	0,66	32,51%	05/01/2015
136	Ceará	Alto Jaguaribe	VALÉRIO	ALTANEIRA	2,02	0,95	47,02%	05/01/2015
137	Ceará	Alto Jaguaribe	PAU PRETO	POTENGI	1,81	0,04	2,21%	02/01/2015
138	Ceará	Alto Jaguaribe	DO CORONEL	ANTONINA DO NORTE	1,77	0,51	28,81%	02/01/2015
139	Ceará	Banabuiú	JATOBÁ	MILHÁ	1,07	0,08	7,47%	05/01/2015
140	Ceará	Metropolitana	TIJUQUINHA	BATURITÉ	0,97	0,09	9,24%	05/01/2015
141	Ceará	Médio Jaguaribe	SANTO ANTÔNIO	IRACEMA	0,83	0,10	12,01%	05/01/2015
TOTAL					18.258,01	3.903,41	21,38%¹	

FONTE DOS DADOS: COGERH.

Data da Atualização:

05/01/2015

Legenda

Reservatório vertendo

Número de Reservatórios Vertendo: 0

¹ Percentual sobre a capacidade total dos reservatórios que possuem informações atualizadas.

São considerados "SEM INFORMAÇÃO" reservatórios que não possuem informação de volume nos últimos 90 dias.

* Reservatórios que passaram a integrar o boletim a partir de 2013.

** Alteração da capacidade devido a recente batimetria realizada.

Valores sujeitos à posterior consolidação




ITEM	ESTADO	BACIA	RESERVATÓRIO	MUNICÍPIO	CAPACIDADE (hm³)	VOLUME (hm³)	VOLUME (%)	DATA DA INFORMAÇÃO
1	MARANHÃO	GRAJAÚ/MEARIM	FLORES	JOSELÂNDIA	1.014,00	598,50	59,02%	24/11/2014
TOTAL					1.014,00	598,50	59,02%	

FONTE DOS DADOS: DNOCS, SEMAR/PI

Data da Atualização:

02/01/2015

Legenda
 Reservatório vertendo

Número de Reservatórios Vertendo: 0

† Percentual sobre a capacidade total dos reservatórios que possuem informações atualizadas.

São considerados "SEM INFORMAÇÃO" reservatórios que não possuem informação de volume nos últimos 90 dias.

Valores sujeitos a posterior consolidação.

ITEM	ESTADO	BACIA	RESERVATÓRIO	MUNICÍPIO	CAPACIDADE (hm ³)	VOLUME (hm ³)	VOLUME (%)	DATA DA INFORMAÇÃO
1	PARAÍBA	PIANCÓ	COREMAS	COREMAS	591,65	129,10	21,82%	06/01/2015
2	PARAÍBA	PIANCÓ	MÃE D'ÁGUA	COREMAS	568,00	119,28	21,00%	07/01/2015
3	PARAÍBA	ALTO PARAÍBA	EPITÁCIO PESSOA	BOQUEIRÃO	411,69	93,51	22,71%	07/01/2015
4	PARAÍBA	ALTO PIRANHAS	ENGENHEIRO ÁVIDOS	CAJAZEIRAS	255,00	25,47	9,99%	06/01/2015
5	PARAÍBA	MÉDIO PARAÍBA	ACAUÁ	ITATUBA	253,00	54,74	21,64%	05/01/2015
6	PARAÍBA	PIANCÓ	SACO	NOVA OLINDA	97,49	21,43	21,98%	06/01/2015
7	PARAÍBA	PEIXE	LAGOA DO ARROZ	CAJAZEIRAS	80,22	8,61	10,73%	06/01/2015
8	PARAÍBA	PIANCÓ	CACHOEIRA DOS CEGOS	CANTINGUEIRA	71,89	22,81	31,73%	04/12/2014
9	PARAÍBA	PIANCÓ	JENIPAPEIRO (BUJU)	OLHO D'ÁGUA	70,76	19,12	27,02%	01/11/2014
10	PARAÍBA	ALTO PARAÍBA	CORDEIRO	CONGO	69,97	5,43	7,76%	07/01/2015
11	PARAÍBA	MAMANGUAPE	ARAÇAGI	ARAÇAGI	63,29	60,34	95,34%	15/12/2014
12	PARAÍBA	GRAMAME-MAMUABA	GRAMAME-MAMUABA	CONDE	56,94	50,81	89,24%	06/01/2015
13	PARAÍBA	ESPINHARAS	CAPOEIRA	SANTA TEREZINHA	53,45	15,11	28,27%	18/12/2014
14	PARAÍBA	ALTO PARAÍBA	CAMALAU	CAMALAU	48,11	12,28	25,53%	18/12/2014
15	PARAÍBA	ALTO PARAÍBA	SUMÉ	SUMÉ	44,86	11,36	25,32%	06/01/2015
16	PARAÍBA	ALTO PIRANHAS	SÃO GONÇALO	SOUZA	44,60	4,79	10,74%	06/01/2015
17	PARAÍBA	MÉDIO PIRANHAS	BAIÃO	SÃO J. DO BREJO DA CRUZ	39,23	9,68	24,68%	01/12/2014
18	PARAÍBA	PIANCÓ	BRUSCAS	CURRAL VELHO	38,21	11,04	28,90%	15/12/2014
19	PARAÍBA	PEIXE	CAPIVARA	UIRAUNA	37,55	6,26	16,67%	09/12/2014
20	PARAÍBA	MÉDIO PIRANHAS	ENGENHEIRO ARCOVERDE	CONDADO	36,83	3,84	10,43%	22/12/2014
21	PARAÍBA	PIANCÓ	CONDADO	CONCEIÇÃO	35,02	10,13	28,93%	03/11/2014
22	PARAÍBA	MÉDIO PIRANHAS	CARNEIRO	JERICÓ	31,29	0,54	1,73%	11/12/2014
23	PARAÍBA	ALTO PARAÍBA	POÇÕES	MONTEIRO	29,86	3,48	11,65%	21/11/2014
24	PARAÍBA	TAPEROÁ	SOLEDADE	SOLEDADE	27,06	1,85	6,84%	02/12/2014
25	PARAÍBA	MÉDIO PIRANHAS	TAPERÁ	BELÉM DO BREJO DA CRUZ	26,42	SEM INFORMAÇÃO	SEM INFORMAÇÃO	-
26	PARAÍBA	PIANCÓ	SANTA INÊS	SANTA INÊS	26,12	1,96	7,51%	05/01/2015
27	PARAÍBA	ESPINHARAS	FARINHA	PATOS	25,74	2,09	8,12%	14/11/2014
28	PARAÍBA	PIANCÓ	PIRANHAS	IBIARA	25,70	7,15	27,83%	18/12/2014
29	PARAÍBA	TAPEROÁ	MUCUTU	JUAZERINHO	25,37	2,57	10,13%	30/12/2014
30	PARAÍBA	ALTO PARAÍBA	SANTO ANTÔNIO	SÃO SEB. UMBUZEIRO	24,42	2,51	10,28%	18/11/2014
31	PARAÍBA	MÉDIO PARAÍBA	JOSÉ RODRIGUES	CAMPINA GRANDE	22,33	13,42	60,09%	15/12/2014
32	PARAÍBA	SERIDÓ	VÁRZEA GRANDE	PICUI	21,53	2,42	11,24%	17/12/2014
33	PARAÍBA	MÉDIO PIRANHAS	RIACHO DOS CAVALOS	RIACHO CAVALOS	17,70	1,01	5,71%	06/11/2014
34	PARAÍBA	ALTO PIRANHAS	BARTOLOMEU I	BONITO DE SANTA FE	17,57	3,66	20,83%	05/01/2015
35	PARAÍBA	ESPINHARAS	JATOBÁ I	PATOS	17,52	3,68	21,01%	29/12/2014
36	PARAÍBA	MÉDIO PIRANHAS	ESCONDIDO	BELÉM DO BREJO DO CRUZ	16,58	0,49	2,96%	29/12/2014
37	PARAÍBA	SERIDÓ	SÃO MAMEDE	SÃO MAMEDE	15,79	0,50	3,17%	11/12/2014
38	PARAÍBA	PIANCÓ	QUEIMADAS	SANTANA GARROTOS	15,63	5,94	38,02%	16/12/2014
39	PARAÍBA	PIANCÓ	TIMBAÚBA	JURU	15,44	4,53	29,34%	13/11/2014
40	PARAÍBA	TAPEROÁ	TAPEROÁ II (Manoel Marcionilo)	TAPEROÁ	15,15	SECO	SECO	11/12/2014
41	PARAÍBA	PIANCÓ	BOM JESUS II	ÁGUA BRANCA	14,17	4,56	32,17%	11/12/2014
42	PARAÍBA	TAPEROÁ	SERRA BRANCA II	SERRA BRANCA	14,04	0,89	6,34%	11/12/2014
43	PARAÍBA	PEIXE	PILOES	SÃO JOÃO R. PEIXE	13,00	2,44	18,77%	01/11/2014
44	PARAÍBA	BAIXO PARAÍBA	SÃO SALVADOR	SAPÉ	12,66	11,77	92,99%	01/12/2014
45	PARAÍBA	JACU	BOQUEIRÃO DO CAIS	CUITÉ	12,37	0,22	1,78%	01/01/2015
46	PARAÍBA	SERIDÓ	SANTA LUZIA	SANTA LUZIA	11,96	SECO	SECO	11/12/2014
47	PARAÍBA	PIANCÓ	SERRA VERMELHA I	CONCEIÇÃO	11,80	2,20	18,64%	18/12/2014
48	PARAÍBA	PIANCÓ	CACHOEIRA DOS ALVES	ITAPORANGA	10,61	2,27	21,39%	01/11/2014
49	PARAÍBA	PIANCÓ	CATOLÉ I	MANAIRA	10,50	7,89	75,14%	01/12/2014
50	PARAÍBA	CURIMATAU	CACIMBA DE VÁRZEA	CACIMBA DE DENTRO	9,26	3,36	36,27%	01/12/2014
51	PARAÍBA	PIANCÓ	VAZANTE	DIAMANTE	9,09	4,58	50,38%	01/11/2014
52	PARAÍBA	PIANCÓ	TAVARES II	TAVARES	9,00	7,20	80,00%	05/01/2015
53	PARAÍBA	PIANCÓ	POÇO REDONDO	SANTANA DE MANGUEIRA	8,93	4,93	55,20%	23/12/2014
54	PARAÍBA	MAMANGUAPE	TAUÁ	CUITEGI	8,57	2,16	25,19%	15/12/2014
55	PARAÍBA	ALTO PARAÍBA	SÃO PAULO	PRATA	8,46	SEM INFORMAÇÃO	SEM INFORMAÇÃO	-
56	PARAÍBA	CURIMATAU	POLEIROS	BARRA DE S. ROSA	7,93	1,02	12,86%	06/01/2015
57	PARAÍBA	ALTO PARAÍBA	SÃO DOMINGOS	SÃO DOMINGOS CARIRI	7,76	3,21	41,36%	23/12/2014
58	PARAÍBA	MÉDIO PARAÍBA	RIACHO SANTO ANTÔNIO	BOQUEIRÃO (R. STO. ANT.)	6,83	0,10	1,46%	11/12/2014
59	PARAÍBA	ALTO PARAÍBA	POCINHOS	MONTEIRO	6,79	0,22	3,24%	11/12/2014
60	PARAÍBA	TAPEROÁ	LAGOA DO MEIO	TAPEROÁ	6,65	SECO	SECO	23/12/2014
61	PARAÍBA	ALTO PARAÍBA	CAMPOS	CARAUBAS	6,59	0,63	9,55%	18/11/2014
62	PARAÍBA	PIANCÓ	JATOBÁ II	PRINCESA ISABEL	6,49	0,71	10,94%	01/12/2014
63	PARAÍBA	ESPINHARAS	RIACHO DAS MOÇAS	TEIXEIRA	6,41	0,30	4,68%	30/12/2014
64	PARAÍBA	PIANCÓ	VIDEO	CONCEIÇÃO	6,04	1,09	18,05%	18/12/2014
65	PARAÍBA	CURIMATAU	CURIMATAU	BARRA DE SANTA ROSA	5,99	0,55	9,18%	06/01/2015
66	PARAÍBA	TAPEROÁ	OLIVEDOS	OLIVEDOS	5,88	0,07	1,19%	10/12/2014
67	PARAÍBA	ALTO PARAÍBA	SERROTE	MONTEIRO	5,71	SECO	SECO	11/12/2014
68	PARAÍBA	PEIXE	PARAÍSO (LUIZ OLIVEIRA)	SÃO FRANCISCO	5,34	SECO	SECO	11/12/2014
69	PARAÍBA	ESPINHARAS	SÃO FRANCISCO II	TEIXEIRA	4,92	0,27	5,49%	17/12/2014
70	PARAÍBA	MAMANGUAPE	PIRPIRITUBA	PIRPIRITUBA	4,67	1,69	36,22%	15/12/2014
71	PARAÍBA	TAPEROÁ	JEREMIAS	DESTERRÓ	4,66	SECO	SECO	11/12/2014
72	PARAÍBA	ALTO PARAÍBA	BICHINHO	BARRA DE S. MIGUEL	4,57	SECO	SECO	11/12/2014
73	PARAÍBA	ALTO PARAÍBA	CURIMATÁ	CARAUBAS	4,28	SEM INFORMAÇÃO	SEM INFORMAÇÃO	-
74	PARAÍBA	PIANCÓ	COCHOS	IGARACY	4,20	1,55	36,91%	03/11/2014
75	PARAÍBA	MAMANGUAPE	CANAFISTULA II	BORBOREMA	4,10	0,33	8,04%	01/12/2014

ITEM	ESTADO	BACIA	RESERVATÓRIO	MUNICÍPIO	CAPACIDADE (hm³)	VOLUME (hm³)	VOLUME (%)	DATA DA INFORMAÇÃO
76	PARAÍBA	MAMANGUAPE	CRUZ DOS POCINHOS	POCINHOS	3,92	SEM INFORMAÇÃO	SEM INFORMAÇÃO	-
77	PARAÍBA	MAMANGUAPE	VACA BRAVA	AREIA	3,78	0,11	2,91%	12/12/2014
78	PARAÍBA	TAPEROÁ	GURJÃO	GURJÃO	3,68	SECO	SECO	11/12/2014
79	PARAÍBA	PEIXE	ARROJADO	UIRAUNA	3,60	0,55	15,29%	01/12/2014
80	PARAÍBA	TAPEROÁ	LIVRAMENTO	SALITRE	3,58	SEM INFORMAÇÃO	SEM INFORMAÇÃO	-
81	PARAÍBA	PIANCÓ	FRUTUOSO II	AGUIAR	3,52	0,52	14,78%	12/12/2014
82	PARAÍBA	ALTO PIRANHAS	SÃO JOSÉ I	SÃO JOSÉ DE PIRANHAS	3,05	1,18	38,67%	30/12/2014
83	PARAÍBA	MAMANGUAPE	SINDÔ RIBEIRO	MASSARANDUBA	3,02	2,10	69,47%	11/12/2014
84	PARAÍBA	TAPEROÁ	BARRA	JUAZERINHO	3,02	SEM INFORMAÇÃO	SEM INFORMAÇÃO	-
85	PARAÍBA	MÉDIO PIRANHAS	SANTA ROSA	BREJO DO CRUZ	2,84	SECO	SECO	11/12/2014
86	PARAÍBA	PEIXE	CHUPADOURO I	SÃO JOÃO RIO PEIXE	2,76	0,04	1,45%	11/12/2014
87	PARAÍBA	SERIDÓ	CARAIBEIRAS	PIÇUI	2,71	SECO	SECO	11/12/2014
88	PARAÍBA	TAPEROÁ	LIVRAMENTO (RUSSOS)	LIVRAMENTO	2,43	0,44	18,09%	01/11/2014
89	PARAÍBA	BAIXO PARAÍBA	MARÉS	JOÃO PESSOA	2,14	1,68	78,63%	06/01/2015
90	PARAÍBA	TAPEROÁ	NAMORADO	SÃO JOÃO DO CARIRI	2,12	0,28	13,21%	18/12/2014
91	PARAÍBA	TAPEROÁ	SERRA BRANCA I	SERRA BRANCA	2,12	0,04	1,89%	05/12/2014
92	PARAÍBA	SERIDÓ	FELISMINA DE QUEIROZ	SERIDÓ	2,06	0,05	2,43%	11/12/2014
93	PARAÍBA	PIANCÓ	EMAS	EMAS	2,01	0,51	25,33%	22/12/2014
94	PARAÍBA	BAIXO PARAÍBA	CHÁ DOS PEREIRAS	INGÁ	1,97	0,66	33,58%	01/12/2014
95	PARAÍBA	ESPINHARAS	SABONETE	TEIXEIRA	1,95	SECO	SECO	01/12/2014
96	PARAÍBA	ALTO PIRANHAS	JENIPAPEIRO	SÃO JOSÉ L.TAPADA	1,95	0,03	1,54%	05/01/2015
97	PARAÍBA	PIANCÓ	ALBINO	IMACULADA	1,83	0,45	24,54%	22/12/2014
98	PARAÍBA	ALTO PARAÍBA	OURO VELHO	OURO VELHO	1,68	0,02	1,19%	11/12/2014
99	PARAÍBA	MÉDIO PARAÍBA	GAVIÃO	FAGUNDES	1,45	0,80	55,14%	15/12/2014
100	PARAÍBA	PIANCÓ	GLÓRIA	JURU	1,35	0,54	40,00%	01/12/2014
101	PARAÍBA	SERIDÓ	TAMANDUÁ II (TORRÕES)	NOVA PALMEIRA	1,32	SEM INFORMAÇÃO	SEM INFORMAÇÃO	-
102	PARAÍBA	ALTO PARAÍBA	SÃO JOSÉ II	MONTEIRO	1,31	SEM INFORMAÇÃO	SEM INFORMAÇÃO	-
103	PARAÍBA	ALTO PARAÍBA	PRATA II	PRATA	1,31	0,02	1,53%	11/11/2014
104	PARAÍBA	SERIDÓ	CALDEIRÃO	PEDRA LAVRADA	1,28	SEM INFORMAÇÃO	SEM INFORMAÇÃO	-
105	PARAÍBA	ESPINHARAS	BASTIANA	TEIXEIRA	1,27	0,10	7,86%	17/12/2014
106	PARAÍBA	SERIDÓ	TAMANDUÁ I	PEDRA LAVRADA	1,26	SEM INFORMAÇÃO	SEM INFORMAÇÃO	-
107	PARAÍBA	PIANCÓ	RIACHO VERDE	BOA VENTURA	1,26	SEM INFORMAÇÃO	SEM INFORMAÇÃO	-
108	PARAÍBA	MAMANGUAPE	LAGOA DO MATIAS	BANANEIRAS	1,24	0,44	35,49%	30/12/2014
109	PARAÍBA	SERIDÓ	TAPUIO	SERIDÓ	1,18	SEM INFORMAÇÃO	SEM INFORMAÇÃO	-
110	PARAÍBA	SERIDÓ	VÁRZEA	VÁRZEA	1,13	SECO	SECO	11/12/2014
111	PARAÍBA	SERIDÓ	SÃO GONÇALO	CUBATI	1,09	SEM INFORMAÇÃO	SEM INFORMAÇÃO	-
112	PARAÍBA	CURIMATÁU	ALGODÃO	ALGODÃO DE JANDAÍRA	1,03	SECO	SECO	11/12/2014
113	PARAÍBA	TAPEROÁ	SÃO JOSÉ III	SÃO JOSÉ DOS CORDEIROS	0,96	0,02	2,09%	11/12/2014
114	PARAÍBA	PIANCÓ	CATINGUEIRA	OLHO D'ÁGUA	0,88	SEM INFORMAÇÃO	SEM INFORMAÇÃO	-
115	PARAÍBA	PEIXE	SANTA HELENA	SANTA HELENA	0,87	SEM INFORMAÇÃO	SEM INFORMAÇÃO	-
116	PARAÍBA	BAIXO PARAÍBA	OLHO D'ÁGUA	MARI	0,87	0,81	93,28%	01/12/2014
117	PARAÍBA	MÉDIO PARAÍBA	MILHÃ (E. GONÇALVES)	PUXINANA	0,80	0,02	2,49%	20/12/2014
118	PARAÍBA	MAMANGUAPE	BREJINHO	JUAREZ TAVORA	0,79	0,19	24,08%	15/12/2014
119	PARAÍBA	PIANCÓ	NOVO II	TAVARES	0,71	0,02	2,83%	11/12/2014
120	PARAÍBA	MÉDIO PARAÍBA	SERRA VELHA	ITATUBA	0,69	SEM INFORMAÇÃO	SEM INFORMAÇÃO	-
121	PARAÍBA	MAMANGUAPE	COVÃO	AREIAL	0,67	SECO	SECO	11/12/2014
122	PARAÍBA	MAMANGUAPE	CHUPADOURO II	SERRA REDONDA	0,63	0,02	3,15%	11/12/2014
123	PARAÍBA	MAMANGUAPE	MASSARANDUBA	MASSARANDUBA	0,60	0,45	74,46%	11/12/2014
124	PARAÍBA	SERIDÓ	SÃO JOSÉ IV	SÃO JOSÉ DO SABUGI	0,55	SECO	SECO	11/12/2014
125	PARAÍBA	PEIXE	CALDEIRÃO I	SANTA CRUZ	0,51	SEM INFORMAÇÃO	SEM INFORMAÇÃO	-
126	PARAÍBA	MAMANGUAPE	ENGENHO VELHO	POCINHOS	0,49	SEM INFORMAÇÃO	SEM INFORMAÇÃO	-
127	PARAÍBA	PEIXE	GAMELA	TRIUNFO	0,47	0,06	12,69%	11/12/2014
128	PARAÍBA	MAMANGUAPE	JANGADA	MAMANGUAPE	0,47	0,30	63,83%	15/12/2014
129	PARAÍBA	MAMANGUAPE	EMÍDIO	MONTADAS	0,46	SECO	SECO	11/12/2014
130	PARAÍBA	MAMANGUAPE	SÃO SEBASTIÃO	SÃO SEB.LAGOA ROÇA	0,45	0,31	68,42%	16/12/2014
131	PARAÍBA	CAMARATUBA	DUAS ESTRADAS	DUAS ESTRADAS	0,41	0,10	24,37%	15/12/2014
132	PARAÍBA	ALTO PIRANHAS	NOVO	MONTE HOREBE	0,38	SEM INFORMAÇÃO	SEM INFORMAÇÃO	-
133	PARAÍBA	ALTO PIRANHAS	BOM JESUS	CARRAPATEIRA	0,34	SECO	SECO	02/12/2014
134	PARAÍBA	PEIXE	CACHOEIRA DA VACA	CACHOEIRA DOS INDIOS	0,34	0,02	5,90%	02/12/2014
135	PARAÍBA	PIANCÓ	CAFUNDÓ	SERRA GRANDE	0,31	0,18	57,38%	09/12/2014
136	PARAÍBA	CAMARATUBA	SUSPIRO	SERRA DA RAIZ	0,28	0,26	94,07%	01/12/2014
137	PARAÍBA	PIANCÓ	PIMENTA	SÃO JOSÉ CAIANA	0,26	0,10	39,10%	14/12/2014
TOTAL					3.758,59	832,57	22,52% ¹	

FONTE DOS DADOS: AESA, DNOCS

Data da Atualização: 07/01/2015

Legenda

 Reservatório vertendo

Número de Reservatórios Vertendo: 0

¹ Percentual sobre a capacidade total dos reservatórios que possuem informações atualizadas.

São considerados "SEM INFORMAÇÃO" reservatórios que não possuem informação de volume nos últimos 90 dias.


Valores sujeitos a posterior consolidação.

ITEM	ESTADO	BACIA	RESERVATÓRIO	MUNICÍPIO	CAPACIDADE (hm³)	VOLUME (hm³)	VOLUME (%)	DATA DA INFORMAÇÃO
1	PERNAMBUCO	MOXOTÓ	ENGENHEIRO FRANCISCO SABOIA	IBIMIRIM	504,00	35,51	7,06%	18/12/2014
2	PERNAMBUCO	BRIGIDA	ENTREMONTES	PARNAMIRIM	339,33	16,51	4,86%	02/12/2014
3	PERNAMBUCO	CAPIBARIBE	JUCAZINHO	SURUBIM/CUMARU	327,00	50,26	15,37%	02/01/2015
4	PERNAMBUCO	PAJEU	SERRINHA II	SERRA TALHADA	311,08	57,56	18,50%	03/11/2014
5	PERNAMBUCO	CAPIBARIBE	CARPINA	CARPINA	270,00	47,99	17,77%	02/01/2015
6	PERNAMBUCO	BRIGIDA	CHAPEU	PARNAMIRIM	188,00	17,20	9,15%	03/12/2014
7	PERNAMBUCO	GARÇAS	SACO II	STA. MARIA DA BOA VISTA	123,52	6,63	5,37%	21/11/2014
8	PERNAMBUCO	CAPIBARIBE	TAPACURÁ	SÃO LOURENÇO DA MATA	94,20	53,34	56,62%	02/01/2015
9	PERNAMBUCO	PAJEU	BARRA DO JUA	FLORESTA	71,47	SEM INFORMAÇÃO	SEM INFORMAÇÃO	-
10	PERNAMBUCO	GL-2	PIRAPAMA	CABO	60,88	59,77	98,17%	02/01/2015
11	PERNAMBUCO	BRIGIDA	ALGODÕES	OURICURI	54,48	5,35	9,82%	02/12/2014
12	PERNAMBUCO	CAPIBARIBE	GOITÁ	GLÓRIA DO GOITÁ	52,57	31,24	59,43%	02/01/2015
13	PERNAMBUCO	UNA	PRATA	BONITO	42,15	33,95	80,55%	02/01/2015
14	PERNAMBUCO	PAJEU	ROSÁRIO	IGUARACI/MAGAZEIRA	34,99	2,27	6,49%	16/12/2014
15	PERNAMBUCO	IPOJUCA	PÃO DE AÇÚCAR	PESQUEIRA	34,23	6,76	19,76%	04/12/2014
16	PERNAMBUCO	BRIGIDA	CACHIMBO	PARNAMIRIM	31,21	6,22	19,92%	03/12/2014
17	PERNAMBUCO	IPOJUCA	BELO JARDIM (IPOJUCA)	BELO JARDIM	30,74	4,78	15,55%	19/12/2014
18	PERNAMBUCO	CAPIBARIBE	POÇO FUNDO	STA C. DO CAPIBARIBE	27,75	SECO	SECO	28/10/2014
19	PERNAMBUCO	BRIGIDA	ENGENHEIRO CAMACHO (TAMBORIL II)	OURICURI	27,67	0,39	1,42%	02/12/2014
20	PERNAMBUCO	GL-1	BOTAFOGO	IGARASSU	27,60	5,80	21,01%	02/01/2015
21	PERNAMBUCO	GL-2	DUAS UNAS	JABOATÃO	24,20	19,23	79,47%	02/01/2015
22	PERNAMBUCO	BRIGIDA	LOPES II	BODOCÓ	23,94	SEM INFORMAÇÃO	SEM INFORMAÇÃO	-
23	PERNAMBUCO	BRIGIDA	LAGOA DO BARRO	ARARIPINA	22,95	SEM INFORMAÇÃO	SEM INFORMAÇÃO	-
24	PERNAMBUCO	TERRA NOVA	NILO COELHO	TERRA NOVA	22,71	SECO	SECO	26/11/2014
25	PERNAMBUCO	MOXOTÓ	MARRECAS / CUSTÓDIA	CUSTÓDIA	21,62	SECO	SECO	03/12/2014
26	PERNAMBUCO	PAJEU	CACHOEIRA II	SERRA TALHADA	21,03	8,93	42,45%	05/12/2014
27	PERNAMBUCO	PAJEU	BROTAS	AFOGADOS DA INGAZEIRA	19,64	4,39	22,35%	16/12/2014
28	PERNAMBUCO	GOIANA	GUARAREMA	ALIANÇA	18,00	SEM INFORMAÇÃO	SEM INFORMAÇÃO	-
29	PERNAMBUCO	IPOJUCA	ENGENHEIRO SEVERINO GUERRA (BITURY)	BELO JARDIM	17,78	3,82	21,48%	19/12/2014
30	PERNAMBUCO	GOIANA	SIRUI	VICÊNCIA	17,26	SEM INFORMAÇÃO	SEM INFORMAÇÃO	-
31	PERNAMBUCO	IPANEMA	ARCOVERDE	PEDRA	16,80	0,32	1,91%	04/12/2014
32	PERNAMBUCO	TERRA NOVA	BOA VISTA	SALGUEIRO	16,45	2,32	14,09%	03/12/2014
33	PERNAMBUCO	PAJEU	JAZIGO	SERRA TALHADA	15,54	SEM INFORMAÇÃO	SEM INFORMAÇÃO	-
34	PERNAMBUCO	TERRA NOVA	SALGUEIRO	SALGUEIRO	14,70	2,47	16,83%	21/11/2014
35	PERNAMBUCO	PAJEU	ARRODEIO	SÃO JOSÉ DO BELMONTE	14,52	SECO	SECO	02/12/2014
36	PERNAMBUCO	TERRA NOVA	ABÓBORAS	PARNAMIRIM	14,35	SECO	SECO	03/12/2014
37	PERNAMBUCO	CAPIBARIBE	ENGENHEIRO GERCINO PONTES (TABOÇAS)	CARUARU	13,60	0,12	0,85%	22/10/2014
38	PERNAMBUCO	CAPIBARIBE	CURSAI	PAUDALHO	13,00	12,40	95,41%	27/11/2014
39	PERNAMBUCO	UNA	PAU FERRO	QUIPABA	12,18	SEM INFORMAÇÃO	SEM INFORMAÇÃO	-
40	PERNAMBUCO	PONTAL	VIRA BELUI	PETROLINA	11,80	SEM INFORMAÇÃO	SEM INFORMAÇÃO	-
41	PERNAMBUCO	CAPIBARIBE	VÁRZEA DO UNA	SÃO LOURENÇO DA MATA	11,57	10,31	89,16%	01/01/2015
42	PERNAMBUCO	GL-2	UTINGA	IPOJUCA	10,43	9,16	87,86%	17/12/2014
43	PERNAMBUCO	MUNDAU	INHUMAS	PALMEIRINA	7,87	CHEIO	CHEIO	16/12/2014
44	PERNAMBUCO	PAJEU	SÃO JOSÉ II	SÃO JOSÉ DO EGITO	7,15	0,70	9,82%	22/12/2014
45	PERNAMBUCO	GOIANA	PALMEIRINHA	BOM JARDIM	6,50	2,31	35,55%	27/11/2014
46	PERNAMBUCO	MOXOTÓ	CACHOEIRA I	SERTÃOIA	5,95	SECO	SECO	21/11/2014
47	PERNAMBUCO	IPANEMA	INGAZEIRA	VENTUROSA	4,80	SECO	SECO	04/12/2014
48	PERNAMBUCO	PONTAL	CRUZ DE SALINA	PETROLINA	4,02	SEM INFORMAÇÃO	SEM INFORMAÇÃO	-
49	PERNAMBUCO	TERRA NOVA	POÇO GRANDE	SERRITA	3,92	SEM INFORMAÇÃO	SEM INFORMAÇÃO	-
50	PERNAMBUCO	IPANEMA	IPANEMINHA	PESQUEIRA	3,90	SEM INFORMAÇÃO	SEM INFORMAÇÃO	-
51	PERNAMBUCO	UNA	GURJAU	CAPOEIRAS	3,85	0,30	7,75%	16/12/2014
52	PERNAMBUCO	BRIGIDA	ARARIPINA (BAIXIO)	ARARIPINA	3,70	SEM INFORMAÇÃO	SEM INFORMAÇÃO	-
53	PERNAMBUCO	TERRA NOVA	JUA	MIRANDIBA	3,50	SEM INFORMAÇÃO	SEM INFORMAÇÃO	-
54	PERNAMBUCO	PAJEU	CHINELO	CARNAIBA	3,45	0,25	7,21%	21/11/2014
55	PERNAMBUCO	GL-2	GURJAU	CABO	3,20	SEM INFORMAÇÃO	SEM INFORMAÇÃO	-
56	PERNAMBUCO	GL-2	SICUPEMA	CABO	3,20	3,20	99,94%	02/01/2015
57	PERNAMBUCO	PAJEU	QUEBRA UNHA	FLORESTA	3,19	SEM INFORMAÇÃO	SEM INFORMAÇÃO	-
58	PERNAMBUCO	CAPIBARIBE	OTIS	BREJO DA M. DE DEUS	3,02	SECO	SECO	21/11/2014
59	PERNAMBUCO	PONTAL	PAU BRANCO	AFRÂNIO	3,00	SEM INFORMAÇÃO	SEM INFORMAÇÃO	-
60	PERNAMBUCO	IPANEMA	MORORO	PEDRA	2,93	0,15	5,16%	04/12/2014
61	PERNAMBUCO	GL-2	BITA	IPOJUCA	2,77	1,61	58,01%	30/12/2014
62	PERNAMBUCO	CAPIBARIBE	MATEUS VIEIRA	TAQUARITENGA DO NORTE	2,75	SEM INFORMAÇÃO	SEM INFORMAÇÃO	-
63	PERNAMBUCO	MOXOTÓ	BARRA	SERTÃOIA	2,74	SECO	SECO	21/11/2014
64	PERNAMBUCO	MUNDAU	CAJARANA	GARANHUNS/CAPOEIRAS	2,59	SEM INFORMAÇÃO	SEM INFORMAÇÃO	-
65	PERNAMBUCO	UNA	POÇO DA AREIA	CAMOCIM DE S. FÉLIX	2,36	SEM INFORMAÇÃO	SEM INFORMAÇÃO	-
66	PERNAMBUCO	IPOJUCA	DUAS SERRAS	POÇAO	2,03	SEM INFORMAÇÃO	SEM INFORMAÇÃO	-
67	PERNAMBUCO	IPOJUCA	MANJUNO	BEZERROS	2,02	SEM INFORMAÇÃO	SEM INFORMAÇÃO	-
68	PERNAMBUCO	MUNDAU	MUNDAU (GARANHUNS)	GARANHUNS	1,97	1,27	64,58%	16/12/2014
69	PERNAMBUCO	BRIGIDA	BARRINHA	CEDRO	1,96	SEM INFORMAÇÃO	SEM INFORMAÇÃO	-
70	PERNAMBUCO	PAJEU	BOM SUCESSO	TUPARETAMA	1,74	SEM INFORMAÇÃO	SEM INFORMAÇÃO	-
71	PERNAMBUCO	GARÇAS	CACIMBA	SANTA CRUZ DE MALTA	1,73	SEM INFORMAÇÃO	SEM INFORMAÇÃO	-
72	PERNAMBUCO	PAJEU	BOA VISTA	ITAPETIM	1,63	SEM INFORMAÇÃO	SEM INFORMAÇÃO	-
73	PERNAMBUCO	SIRINHAEM	RIACHO BREJÃO	SAIRÉ	1,63	SEM INFORMAÇÃO	SEM INFORMAÇÃO	-
74	PERNAMBUCO	PAJEU	SERROTE	SÃO JOSÉ DO BELMONTE	1,62	SEM INFORMAÇÃO	SEM INFORMAÇÃO	-
75	PERNAMBUCO	BRIGIDA	BARRIGUDA	ARARIPINA	1,62	SEM INFORMAÇÃO	SEM INFORMAÇÃO	-
76	PERNAMBUCO	TERRA NOVA	BARRA DO CHAPEU	CABROBÓ	1,60	SEM INFORMAÇÃO	SEM INFORMAÇÃO	-
77	PERNAMBUCO	CAPIBARIBE	MACHADO	BREJO DA M. DE DEUS	1,60	SEM INFORMAÇÃO	SEM INFORMAÇÃO	-
78	PERNAMBUCO	PAJEU	MÃE D'ÁGUA	ITAPETIM	1,50	SEM INFORMAÇÃO	SEM INFORMAÇÃO	-
79	PERNAMBUCO	UNA	CAIANINHA	SÃO JOAQUIM DO MONTE	1,36	SEM INFORMAÇÃO	SEM INFORMAÇÃO	-
80	PERNAMBUCO	IPOJUCA	TAQUARA	CARUARU	1,35	SEM INFORMAÇÃO	SEM INFORMAÇÃO	-

ITEM	ESTADO	BACIA	RESERVATÓRIO	MUNICÍPIO	CAPACIDADE (hm³)	VOLUME (hm³)	VOLUME (%)	DATA DA INFORMAÇÃO
81	PERNAMBUCO	IPANEMA	MILINGUÍ	BUÍQUE	1,28	SEM INFORMAÇÃO	SEM INFORMAÇÃO	-
82	PERNAMBUCO	PAJEU	SERRINHA/SERRARIA	BREJINHO	1,26	SEM INFORMAÇÃO	SEM INFORMAÇÃO	-
83	PERNAMBUCO	CAPIBARIBE	MATRIZ DA LUZ	SÃO LOURENÇO DA MATA	1,25	SEM INFORMAÇÃO	SEM INFORMAÇÃO	-
84	PERNAMBUCO	TERRA NOVA	TERRA NOVA	PETROLINA	1,22	SEM INFORMAÇÃO	SEM INFORMAÇÃO	-
85	PERNAMBUCO	IPOJUCA	TABOÇAS - PIAÇA	BELO JARDIM	1,17	CHEIO	CHEIO	19/12/2014
86	PERNAMBUCO	BRIGIDA	VARZINHA	OURICURI	1,13	SEM INFORMAÇÃO	SEM INFORMAÇÃO	-
87	PERNAMBUCO	PAJEU	LAJE DO GATO	AFOGADOS DA INGAZEIRA	1,10	SEM INFORMAÇÃO	SEM INFORMAÇÃO	-
88	PERNAMBUCO	UNA	BREJO DO BURACO	SÃO CAETANO	1,07	0,66	61,68%	01/01/2015
89	PERNAMBUCO	BRIGIDA	RANCHARIA	ARARIPINA	1,04	SEM INFORMAÇÃO	SEM INFORMAÇÃO	-
90	PERNAMBUCO	IPOJUCA	GUILHERME AZEVEDO	CARUARU	0,79	0,29	36,80%	28/10/2014
91	PERNAMBUCO	IPOJUCA	CIPÓ	CARUARU	0,76	SEM INFORMAÇÃO	SEM INFORMAÇÃO	-
92	PERNAMBUCO	IPOJUCA	SERRA DOS CAVALOS	CARUARU	0,61	0,23	38,03%	28/10/2014
93	PERNAMBUCO	IPOJUCA	JAIME NEJAIM	CARUARU	0,60	0,17	27,94%	28/10/2014
94	PERNAMBUCO	MUNDAÚ	SÃO JACQUES	CANHOTINHO	0,40	SEM INFORMAÇÃO	SEM INFORMAÇÃO	-
95	PERNAMBUCO	IPOJUCA	BREJO DOS COELHOS	SÃO CAETANO	0,36	0,36	99,72%	01/01/2015
96	PERNAMBUCO	PAJEU	BREJINHO	TRIUNFO	0,28	SECO	SECO	16/12/2014
TOTAL					3.156,96	535,62	18,5% ¹	

FONTE DOS DADOS: DNOCS, COMPESA E SECRETARIA DE RECURSOS HÍDRICOS DE PERNAMBUCO

Data da Atualização: 02/01/2015

Legenda
 Reservatório vertendo

Número de Reservatórios Vertendo: 2

¹ Percentual sobre a capacidade total dos reservatórios que possuem informações atualizadas.

São considerados "SEM INFORMAÇÃO" reservatórios que não possuem informação de volume nos últimos 90 dias.

Valores sujeitos a posterior consolidação.




ITEM	ESTADO	BACIA	RESERVATÓRIO	MUNICÍPIO	CAPACIDADE (hm³)	VOLUME (hm³)	VOLUME (%)	DATA DA INFORMAÇÃO
1	PIAUÍ	CANINDÉ	SALINAS	S. FCO. DO PIAUÍ	387,41	273,00	70,47%	24/11/2014
2	PIAUÍ	CANINDÉ	POÇO DO MARRUÁ	PATOS DO PIAUÍ	348,00	SEM INFORMAÇÃO	SEM INFORMAÇÃO	-
3	PIAUÍ	LONGÁ	TINGUIÍS	BRASILEIRA	295,00	SEM INFORMAÇÃO	SEM INFORMAÇÃO	-
4	PIAUÍ	LONGÁ	PIRACURUCA	PIRACURUCA	250,00	SEM INFORMAÇÃO	SEM INFORMAÇÃO	-
5	PIAUÍ	CANINDÉ	JENIPAPO	S. JOÃO DO PIAUÍ	248,00	120,00	48,39%	28/11/2014
6	PIAUÍ	GURGUEIA	ALGODÕES II	CURIMATÁ	247,00	40,00	16,19%	28/11/2014
7	PIAUÍ	CANINDÉ	PEDRA REDONDA	CONCEIÇÃO DO CANINDÉ	216,00	115,00	53,24%	28/11/2014
8	PIAUÍ	CANINDÉ	PETRÔNIO PORTELA	S. RAIMUNDO NONATO	181,25	38,10	21,02%	24/11/2014
9	PIAUÍ	CANINDÉ	BOCAINA	BOCAINA	106,00	16,28	15,36%	12/12/2014
10	PIAUÍ	CANINDÉ	PIAUS	SÃO JULIÃO	104,51	9,00	8,61%	24/11/2014
11	PIAUÍ	LONGÁ	CORREDORES	CAMPO MAIOR	60,00	SEM INFORMAÇÃO	SEM INFORMAÇÃO	-
12	PIAUÍ	POTI	MESA DE PEDRA	VALENÇA	55,00	SEM INFORMAÇÃO	SEM INFORMAÇÃO	-
13	PIAUÍ	LONGÁ	CALDEIRÃO	PIRIPIRI	54,60	38,40	70,33%	12/12/2014
14	PIAUÍ	CANINDÉ	BARREIRAS	FRONTEIRAS	52,80	5,20	9,85%	12/12/2014
15	PIAUÍ	ITAUEIRA	POÇOS	ITAUEIRA	43,00	SEM INFORMAÇÃO	SEM INFORMAÇÃO	-
16	PIAUÍ	LONGÁ	ALGODÕES I *	COCAL	51,00	SEM INFORMAÇÃO	SEM INFORMAÇÃO	-
17	PIAUÍ	CANINDÉ	INGAZEIRAS	PAULISTANA	25,72	18,56	72,16%	12/12/2014
18	PIAUÍ	CANINDÉ	SALGADINHA	SIMÕES	25,00	SEM INFORMAÇÃO	SEM INFORMAÇÃO	-
19	PIAUÍ	CANINDÉ	CAJAZEIRAS	PIO IX	24,70	SECO	SECO	12/12/2014
20	PIAUÍ	CANINDÉ	ESTREITO	PADRE MARCOS	23,88	7,50	31,40%	28/11/2014
21	PIAUÍ	LONGÁ	BEZERROS	JOSÉ DE FREITAS	11,00	SEM INFORMAÇÃO	SEM INFORMAÇÃO	-
22	PIAUÍ	POTI	JOANA	PEDRO II	10,67	5,50	51,55%	24/11/2014
23	PIAUÍ	CANINDÉ	NONATO	DOM INOCÊNCIO	9,02	1,40	15,52%	28/11/2014
24	PIAUÍ	CANINDÉ	ALDEIAS	S. RAIMUNDO NONATO	7,24	2,00	27,64%	28/11/2014
25	PIAUÍ	POTI	BENEDITINOS	BENEDITINOS	4,29	2,30	53,61%	24/11/2014
26	PIAUÍ	CANINDÉ	FARTURA	FARTURA	4,13	SEM INFORMAÇÃO	SEM INFORMAÇÃO	-
27	PIAUÍ	CANINDÉ	BONFIM	BOM FIM	3,82	2,00	52,34%	28/11/2014
28	PIAUÍ	CANINDÉ	MALHADINHA	DIRCEU ARCO VERDE	2,08	0,20	9,63%	24/11/2014
29	PIAUÍ	CANINDÉ	FATIMA	PICOS	1,84	0,10	5,45%	24/11/2014
30	PIAUÍ	LONGÁ	ANAJÁS	PIRIPIRI	1,28	0,40	31,19%	24/11/2014
31	PIAUÍ	CANINDÉ	POÇOS	SIMPLICIO MENDES	0,91	0,40	43,90%	28/11/2014
32	PIAUÍ	LONGÁ	CAMPO MAIOR	CAMPO MAIOR	0,60	0,22	36,67%	24/11/2014
33	PIAUÍ	CANINDÉ	CARACOL	CARACOL	0,59	0,11	18,80%	24/11/2014
34	PIAUÍ	LONGÁ	PÉ DE SERRA	PIRIPIRI	0,05	0,02	37,04%	24/11/2014
TOTAL					2.856,38	690,69	40,29% ¹	

FONTE DOS DADOS: DNOCS, SEMAR/PI

Data da Atualização:

02/01/2015

Legenda

 Reservatório vertendo

Número de Reservatórios Vertendo: 0

Obs.: Informações sobre a situação do reservatório de Boa Esperança estão disponíveis no "Boletim de Acompanhamento da Situação Hidráulico-Hidrológica das Usinas Hidrelétricas do Sistema Interligado publicado no site da ANA (<http://www.ana.gov.br/GestaoRecHidricos/UsosMultiplos/BoletinsMonitoramento.asp>).

* A barragem do reservatório de Algodões I rompeu em maio de 2009.

¹ Percentual sobre a capacidade total dos reservatórios que possuem informações atualizadas.

São considerados "SEM INFORMAÇÃO" reservatórios que não possuem informação de volume nos últimos 90 dias.

Valores sujeitos a posterior consolidação.

ITEM	ESTADO	BACIA	RESERVATÓRIO	MUNICÍPIO	CAPACIDADE (hm³)	VOLUME (hm³)	VOLUME (%)	DATA DA INFORMAÇÃO
1	R.G. DO NORTE	PIRANHAS/ASSU	ENG. ARMANDO RIBEIRO GONÇALVES	AÇU	2.400,00	802,57	33,44%	15/12/2014
2	R.G. DO NORTE	APODI/MOSSORÓ	SANTA CRUZ DO APODI	APODI	599,71	251,24	41,89%	27/11/2014
3	R.G. DO NORTE	APODI/MOSSORÓ	UMARI	UPANEMA	292,81	106,92	36,52%	28/11/2014
4	R.G. DO NORTE	CEARA-MIRIM	POÇO BRANCO (JOÃO BATISTA DO REGO)	POÇO BRANCO	135,16	39,92	29,54%	02/12/2014
5	R.G. DO NORTE	PIRANHAS/ASSU	BOQUEIRO DE PARELHAS (MINISTRO JOÃO ALVES)	PARELHAS	84,79	13,36	15,76%	02/12/2014
6	R.G. DO NORTE	FUT. LESTE DE ESCOAM DIFUSO	LAGOA DO BONFIM	NÍSIA FLORESTA	84,27	52,10	61,83%	30/11/2014
7	R.G. DO NORTE	PIRANHAS/ASSU	ITANS	CAICÓ	81,75	7,72	9,44%	15/12/2014
8	R.G. DO NORTE	PIRANHAS/ASSU	MENDUBIM	AÇU	76,35	22,76	29,81%	16/12/2014
9	R.G. DO NORTE	PIRANHAS/ASSU	SABUGI	SÃO JOÃO DO SABUGI	65,33	9,16	14,02%	31/12/2014
10	R.G. DO NORTE	APODI/MOSSORÓ	PAU DOS FERROS	PAU DOS FERROS	55,90	0,97	1,74%	07/01/2015
11	R.G. DO NORTE	PIRANHAS/ASSU	PASSAGEM DAS TRAIRAS	SÃO JOÃO DO SERIDÓ	49,70	1,16	2,33%	15/12/2014
12	R.G. DO NORTE	PIRANHAS/ASSU	MARECHAL DUTRA	ACARI	44,42	1,20	2,70%	06/01/2015
13	R.G. DO NORTE	TRAIRI	TRAIRI	TANGARÁ	35,23	2,89	8,20%	11/12/2014
14	R.G. DO NORTE	PIRANHAS/ASSU	ESGUICHO	OURO BRANCO	27,94	0,90	3,22%	02/12/2014
15	R.G. DO NORTE	PIRANHAS/ASSU	CARNAÚBA	SÃO JOÃO DO SABUGI	25,71	3,28	12,76%	02/12/2014
16	R.G. DO NORTE	APODI/MOSSORÓ	LUCRÉCIA	LUCRÉCIA	24,75	0,67	2,71%	22/12/2014
17	R.G. DO NORTE	PIRANHAS/ASSU	CRUZETA	CRUZETA	23,55	2,06	8,75%	19/12/2014
18	R.G. DO NORTE	POTENGI	CAMPO GRANDE	SÃO PAULO DO POTENGI	23,14	3,75	16,21%	03/12/2014
19	R.G. DO NORTE	APODI/MOSSORÓ	RODEADOR	UMARIZAL	21,40	6,30	29,44%	27/11/2014
20	R.G. DO NORTE	JACU	JAPI II	SÃO JOSÉ DO CAMPESTRE	20,65	2,70	13,08%	11/12/2014
21	R.G. DO NORTE	TRAIRI	INHARÉ	SANTA CRUZ	17,60	2,78	15,80%	11/12/2014
22	R.G. DO NORTE	PIRANHAS/ASSU	BOQUEIRÃO DE ANGICOS	AFONSO BEZERRA	16,02	1,40	8,74%	02/12/2014
23	R.G. DO NORTE	PIRANHAS/ASSU	PATAXÓ	IPANGUAÇU	15,02	1,68	11,19%	28/11/2014
24	R.G. DO NORTE	PIRANHAS/ASSU	RIO DA PEDRA	SANTANA DO MATOS	13,60	2,11	15,51%	02/12/2014
25	R.G. DO NORTE	APODI/MOSSORÓ	MARCELINO VIEIRA	MARCELINO VIEIRA	11,20	1,79	15,98%	22/12/2014
26	R.G. DO NORTE	BOQUEIRÃO	LAGOA DO BOQUEIRÃO	TOUROS	11,07	9,01	81,39%	12/11/2014
27	R.G. DO NORTE	DOCE	LAGOA DE EXTREMOZ	EXTREMOZ	11,02	9,42	85,48%	30/11/2014
28	R.G. DO NORTE	APODI/MOSSORÓ	BONITO II	SÃO MIGUEL	10,87	0,19	1,75%	22/12/2014
29	R.G. DO NORTE	PIRANHAS/ASSU	DOURADO	CURRAIS NOVOS	10,32	SECO	SECO	19/12/2014
30	R.G. DO NORTE	APODI/MOSSORÓ	APANHA PEIXE	CARAÚBAS	10,00	SEM INFORMAÇÃO	SEM INFORMAÇÃO	-
31	R.G. DO NORTE	APODI/MOSSORÓ	JESUS MARIA JOSÉ	TENENTE ANANIAS	9,64	SECO	SECO	26/11/2014
32	R.G. DO NORTE	APODI/MOSSORÓ	RIACHO DA CRUZ II	RIACHO DA CRUZ	9,60	6,62	68,96%	24/12/2014
33	R.G. DO NORTE	PIRANHAS/ASSU	CALDEIRÃO DE PARELHAS	PARELHAS	9,32	0,29	3,11%	19/12/2014
34	R.G. DO NORTE	APODI/MOSSORÓ	FLECHAS	JOSÉ DA PENHA	8,95	1,92	21,45%	26/12/2014
35	R.G. DO NORTE	APODI/MOSSORÓ	SANTO ANTÔNIO DAS CARAÚBAS	CARAÚBAS	8,54	0,16	1,87%	27/11/2014
36	R.G. DO NORTE	APODI/MOSSORÓ	PASSAGEM	RODOLFO FERNANDES	8,27	1,83	22,13%	27/11/2014
37	R.G. DO NORTE	PIRANHAS/ASSU	BELDROEGA	PARAÍ	8,06	4,63	57,44%	26/11/2014
38	R.G. DO NORTE	APODI/MOSSORÓ	TOURÃO	PATU	7,99	0,61	7,63%	27/11/2014
39	R.G. DO NORTE	PIRANHAS/ASSU	ZANGARELHAS	JARDIM DO SERIDÓ	7,92	SECO	SECO	19/12/2014
40	R.G. DO NORTE	APODI/MOSSORÓ	MALHADA VERMELHA	SEVERIANO MELO	7,54	0,25	3,32%	22/12/2014
41	R.G. DO NORTE	APODI/MOSSORÓ	SANTANA (GANGORRA)	RAFAEL FERNANDES	7,00	SEM INFORMAÇÃO	SEM INFORMAÇÃO	-
42	R.G. DO NORTE	PIRANHAS/ASSU	ALECRIM	SANTANA DO MATOS	7,00	SECO	SECO	04/11/2014
43	R.G. DO NORTE	APODI/MOSSORÓ	MORCEGO	CAMPO GRANDE	6,71	2,05	30,55%	28/11/2014
44	R.G. DO NORTE	APODI/MOSSORÓ	BREJO	OLHO-D'ÁGUA DO BORGES	6,45	SECO	SECO	27/11/2014
45	R.G. DO NORTE	APODI/MOSSORÓ	PILÕES	PILÕES	5,90	SECO	SECO	24/12/2014
46	R.G. DO NORTE	PIRANHAS/ASSU	NOVO ANGICOS	ANGICOS	5,30	SEM INFORMAÇÃO	SEM INFORMAÇÃO	-
47	R.G. DO NORTE	APODI/MOSSORÓ	ENCANTO	ENCANTO	5,19	3,78	72,83%	26/11/2014
48	R.G. DO NORTE	TRAIRI	SANTA CRUZ DO TRAIRI	SANTA CRUZ	5,16	0,11	2,13%	11/12/2014
49	R.G. DO NORTE	APODI/MOSSORÓ	25 DE MARÇO	PAU DOS FERROS	4,72	0,17	3,60%	24/12/2014
50	R.G. DO NORTE	APODI/MOSSORÓ	ARAPUÁ	LUIZ GOMES	4,30	0,77	17,91%	22/12/2014
51	R.G. DO NORTE	APODI/MOSSORÓ	CURRAIS	ITAU	4,02	0,44	10,95%	22/12/2014
52	R.G. DO NORTE	PIRANHAS/ASSU	TOTORÓ	CURRAIS NOVOS	3,95	SEM INFORMAÇÃO	SEM INFORMAÇÃO	-
53	R.G. DO NORTE	APODI/MOSSORÓ	TESOURA	FRANCISCO DANTAS	3,90	0,78	20,00%	24/12/2014
54	R.G. DO NORTE	PIRANHAS/ASSU	CURRAIS NOVOS	CURRAIS NOVOS	3,82	SECO	SECO	19/12/2014
55	R.G. DO NORTE	APODI/MOSSORÓ	CORREDOR	ANTONIO MARTINS	3,71	0,87	23,45%	22/12/2014
56	R.G. DO NORTE	PIRANHAS/ASSU	MUNDO NOVO	CAICÓ	3,60	SECO	SECO	19/12/2014
57	R.G. DO NORTE	APODI/MOSSORÓ	UMARIZAL	UMARIZAL	3,10	SECO	SECO	24/12/2014
58	R.G. DO NORTE	APODI/MOSSORÓ	SOSSEGO	RODOLFO FERNANDES	2,33	SECO	SECO	24/12/2014
TOTAL					4.471,27	1.385,29	31,16%*	

FONTE DOS DADOS: SEMARH-RN, DNOCS

Data de Atualização:

07/01/2015

Legenda

 Reservatório vertendo

Número de Reservatórios Vertendo: 0

* Percentual sobre a capacidade total dos reservatórios que possuem informações atualizadas.

São considerados "SEM INFORMAÇÃO" reservatórios que não possuem informação de volume nos últimos 90 dias.

Valores sujeitos a posterior consolidação.




ITEM	ESTADO	BACIA	RESERVATÓRIO	MUNICÍPIO	CAPACIDADE (hm³)	VOLUME (hm³)	VOLUME (%)	DATA DA INFORMAÇÃO
1	SERGIPE	SERGIPE	JACARECICA II	MALHADOR	30,39	SEM INFORMAÇÃO	SEM INFORMAÇÃO	-
2	SERGIPE	SERGIPE	GOV. JOÃO ALVES FILHO	ITABAIANA	16,50	SEM INFORMAÇÃO	SEM INFORMAÇÃO	-
3	SERGIPE	PIAUI	GOV. DIONÍSIO MACHADO	LAGARTO	15,00	SEM INFORMAÇÃO	SEM INFORMAÇÃO	-
4	SERGIPE	SÃO FRANCISCO	TRÊS BARRAS	GRACCHO CARDOSO	7,98	3,92	49,12%	18/12/2014
5	SERGIPE	SERGIPE	JACARECICA I	ITABAIANA	4,70	SEM INFORMAÇÃO	SEM INFORMAÇÃO	-
6	SERGIPE	RIO REAL	JABIBERI	TOBIAS BARRETO	4,30	SEM INFORMAÇÃO	SEM INFORMAÇÃO	-
7	SERGIPE	SÃO FRANCISCO	COMPORTA PROPRIÁ	PROPRIÁ,	3,00	SEM INFORMAÇÃO	SEM INFORMAÇÃO	-
8	SERGIPE	SERGIPE	ITABAIANA	ITABAIANA	2,71	SEM INFORMAÇÃO	SEM INFORMAÇÃO	-
9	SERGIPE	SÃO FRANCISCO	ALGODOEIRO	N. S. DA GLÓRIA	1,86	1,70	91,40%	18/12/2014
10	SERGIPE	SÃO FRANCISCO	LAGOA DO RANCHO	PORTO DA FOLHA	1,61	0,24	14,91%	18/12/2014
11	SERGIPE	VAZA BARRIS	ALAGADIÇO	FREI PAULO	1,06	SECO	SECO	18/12/2014
12	SERGIPE	JAPARATUBA	CUMBE	CUMBE	0,99	0,91	91,92%	18/12/2014
13	SERGIPE	SERGIPE	RIBEIRÓPOLIS	RIBEIRÓPOLIS	0,92	CHEIO	CHEIO	18/12/2014
14	SERGIPE	VAZA BARRIS	COITÉ	FREI PAULO	0,82	0,64	78,05%	18/12/2014
15	SERGIPE	SERGIPE	CARIRA	CARIRA	0,82	CHEIO	CHEIO	18/12/2014
16	SERGIPE	SERGIPE	GLÓRIA	N. S. DA GLÓRIA	0,58	CHEIO	CHEIO	18/12/2014
17	SERGIPE	SERGIPE	JOÃO FERREIRA	RIBEIRÓPOLIS	0,26	SEM INFORMAÇÃO	SEM INFORMAÇÃO	-
TOTAL					93,51	9,74	69,25% ¹	

FONTE DOS DADOS: DNOCS

Data da Atualização:

02/01/2015

Legenda

 Reservatório vertendo

Número de Reservatórios Vertendo: 3

¹ Percentual sobre a capacidade total dos reservatórios que possuem informações atualizadas.

São considerados "SEM INFORMAÇÃO" reservatórios que não possuem informação de volume nos últimos 90 dias.

Valores sujeitos a posterior consolidação.