



BOLETIM DE ACOMPANHAMENTO
DOS RESERVATÓRIOS DO NORDESTE
DO BRASIL

v.9, n.22, nov. 2014

República Federativa do Brasil

Dilma Vana Rousseff

Presidenta

Ministério do Meio Ambiente – MMA

Isabella Teixeira - Ministra

Agência Nacional de Águas - ANA

Diretoria Colegiada

Vicente Andreu Guillo (Diretor-Presidente)

Paulo Lopes Varella Neto

João Gilberto Lotufo Conejo

Gisela Damm Forattini

Superintendência de Usos Múltiplos e Eventos Críticos

Joaquim Guedes Corrêa Gondim Filho

Boletim de Acompanhamento dos Reservatórios do Nordeste



Comitê de Editoração

Presidente: João Gilberto Lotufo Conejo

Membros:

Reginaldo Pereira Miguel

Ricardo Medeiros de Andrade

Joaquim Guedes Corrêa Gondim Filho

Preparador de originais: Diego Liz Pena, Priscila Monteiro Gonçalves e Antônio Augusto Borges de Lima.

Projeto gráfico: SUM

Os conceitos emitidos nesta publicação são de inteira responsabilidade dos autores.

Exemplares desta publicação podem ser solicitados para:

Agência Nacional de Águas – ANA

Centro de Documentação

Setor Policial Sul– Área 5, Quadra 3, Bloco L

70610-200 Brasília – DF

Fone: (61) 2109-5396

Fax: (61) 2109-5265

Endereço eletrônico: <http://www.ana.gov.br>

Correio eletrônico: cedoc@ana.gov.br

©Agência Nacional de Águas 2014

Todos os direitos reservados.

É permitida a reprodução de dados e de informações contidas nesta publicação, desde que citada a fonte.

Catálogo na fonte – CEDOC – Biblioteca

A265b Agência Nacional de Águas (Brasil)

Boletim de Acompanhamento dos Reservatórios do Nordeste do Brasil / Agência Nacional de Águas, Superintendência de Usos Múltiplos e Eventos Críticos.

Brasília : ANA, 2014.

Mensal.

1. Administração Pública. 2. Agência Reguladora. 3. Relatório.
4. Agência Nacional de Águas (Brasil).

CDU 556.18 (81) (047.32)

SUMÁRIO:

- Estado da Bahia	06
- Estado do Ceará	07
- Estado do Maranhão	09
- Estado da Paraíba	10
- Estado de Pernambuco	12
- Estado do Piauí	14
- Estado do Rio Grande do Norte	15
- Estado do Sergipe	16

ITEM	ESTADO	BACIA	RESERVATÓRIO	MUNICÍPIO	CAPACIDADE (hm³)	VOLUME (hm³)	VOLUME (%)	DATA DA INFORMAÇÃO
1	BAHIA	CONTAS	PEDRA	JEQUIÉ	1.640,00	632,00	38,54%	15/11/2014
2	BAHIA	PARAGUAÇU	SÃO JOSÉ DO JACUIPE	S. JOSÉ DO JACUIPE	357,00	21,91	6,14%	03/11/2014
3	BAHIA	RIO DE CONTAS	ANAGÉ	ANAGÉ-CARAÍBAS	255,63	208,69	81,64%	19/09/2014
4	BAHIA	VAZA-BARRIS	COCOROBÓ	CANUDOS	245,38	109,77	44,74%	19/09/2014
5	BAHIA	JACUIPE	SANTA HELENA	MATA DE SÃO JOÃO	241,00	238,60	99,00%	03/11/2014
6	BAHIA	SÃO FRANCISCO	MIRORÓS (MANOEL NOVAIS)	IBIPEBA	158,00	16,08	10,18%	31/08/2014
7	BAHIA	ITAPICURU	RÔMULO CAMPOS (JACURICI)	ITIÚBA	146,82	22,46	15,30%	19/09/2014
8	BAHIA	RECONCAVO NORTE	JOANES II	CAMAÇARI	137,50	130,73	95,08%	03/11/2014
9	BAHIA	SÃO FRANCISCO	COVA DA MANDIOCA	URANDI	126,00	40,02	31,76%	31/10/2014
10	BAHIA	PARAGUAÇU	BANDEIRA DE MELO	ITAETÉ/BOA VISTA DO TUPIM	111,59	97,05	86,97%	03/11/2014
11	BAHIA	PARAGUAÇU	APERTADO	MUCUGÊ	108,69	40,52	37,28%	03/11/2014
12	BAHIA	RIO DE CONTAS	LUIZ VIEIRA (BRUMADO)	RIO DE CONTAS	105,00	17,74	16,90%	19/09/2014
13	BAHIA	SÃO FRANCISCO	ESTREITO	URANDI	76,00	12,32	16,21%	31/10/2014
14	BAHIA	ITAPICURU	ARACI	ARACI	65,84	14,08	21,39%	19/09/2014
15*	BAHIA	PARAMIRIM	ZABUMBÃO	PARAMIRIM	60,85	18,05	29,66%	14/11/2014
16	BAHIA	SÃO FRANCISCO	CERAIMA	GUANANBI	58,00	16,04	27,66%	31/10/2014
17	BAHIA	RIO DE CONTAS	RIACHO DO PAULO	LIVRAMENTO	53,80	SEM INFORMAÇÃO	SEM INFORMAÇÃO	-
18	BAHIA	RIO DE CONTAS	FUNIL	UBAITABA	46,40	43,60	93,97%	15/11/2014
19	BAHIA	RIO DE CONTAS	TRUVISCO	CACULÉ	39,00	10,00	25,64%	18/09/2014
20	BAHIA	ITAPICURU	PONTO NOVO	PONTO NOVO/FILADÉLFIA	38,94	34,20	87,83%	03/11/2014
21	BAHIA	ITAPICURU	PEDRAS ALTAS	CAÉM/CAPIM GROSSO	38,45	28,06	72,98%	03/11/2014
22*	BAHIA	SÃO FRANCISCO	POÇO DO MAGRO	GUANANBI	32,00	8,05	25,16%	31/10/2014
23	BAHIA	PARAGUAÇU	FRANÇA	PIRITIBA/MIGUEL CALMON	24,19	14,02	57,96%	03/11/2014
24	BAHIA	RIO DE CONTAS	TREMEDAL	TREMEDAL	23,75	18,59	78,27%	19/09/2014
25	BAHIA	RECONCAVO NORTE	JOANES I	LAURO DE FREITAS	19,00	14,90	78,42%	03/11/2014
26	BAHIA	ITAPICURU	PINDOBAÇU	PINDOBAÇU	16,88	16,86	99,88%	03/11/2014
27	BAHIA	SÃO FRANCISCO	PINHÕES	JUAZEIRO-CURACÁ	15,22	9,21	60,53%	15/09/2014
28	BAHIA	ITAPICURU	SOHEN	S. BONFIM	14,46	SEM INFORMAÇÃO	SEM INFORMAÇÃO	-
29	BAHIA	ITAPICURU	ANDORINHA II	ANDORINHA	13,68	3,48	25,44%	18/09/2014
30	BAHIA	VAZA-BARRIS	ADUSTINA	ADUSTINA	13,43	SEM INFORMAÇÃO	SEM INFORMAÇÃO	-
31	BAHIA	ITAPICURU	SERROTE	SERROLÂNDIA	10,80	SEM INFORMAÇÃO	SEM INFORMAÇÃO	-
32	BAHIA	CONTAS	RIO DO ANTÔNIO	BRUMADO	6,83	SEM INFORMAÇÃO	SEM INFORMAÇÃO	-
33	BAHIA	RIO PARDO	ÁGUA FRIA II*	BARRA DO CHOÇA	6,46	3,09	47,83%	27/10/2014
34	BAHIA	RIO DE CONTAS	CHAMPRAO	CONDEUBA	5,98	4,45	74,39%	19/09/2014
35	BAHIA	ITAPICURU	CACHOEIRA GRANDE*	JACOBINA	5,42	3,66	67,53%	06/10/2014
36	BAHIA	RECONCAVO NORTE	IPITANGA I	SALVADOR	4,88	CHEIO	CHEIO	03/11/2014
37	BAHIA	RECONCAVO NORTE	IPITANGA II	SALVADOR	4,60	3,97	86,30%	03/11/2014
38	BAHIA	ITAPICURU	QUICÉ	S. DO BONFIM	4,23	CHEIO	CHEIO	19/09/2014
39	BAHIA	RIO DE CONTAS	MORRINHOS	POÇÕES	3,11	2,95	94,86%	12/09/2014
40	BAHIA	RECONCAVO NORTE	COBRE	SALVADOR	2,34	SEM INFORMAÇÃO	SEM INFORMAÇÃO	-
41	BAHIA	RECONCAVO NORTE	PITUAÇU*	SALVADOR	2,31	SEM INFORMAÇÃO	SEM INFORMAÇÃO	-
42	BAHIA	ITAPICURU	AIPIM	ANTONIO GONÇALVES	2,28	CHEIO	CHEIO	27/10/2014
TOTAL					4.341,73	1.855,15	44,19%¹	

FONTE DOS DADOS: DNOCS, CODEVASF, CERB e INEMA.

Data de Atualização: 19/11/2014

Legenda

 Reservatório vertendo

Número de Reservatórios Vertendo: 3

Obs.: Informações sobre a situação dos reservatórios de Sobradinho, Itaparica, Moxotó e Pedra do Cavalo estão disponíveis no "Boletim de Acompanhamento da Situação Hidráulico-Hidrográfica das Usinas Hidrelétricas do Sistema Interligado Nacional", publicado no site da ANA (<http://www.ana.gov.br/GestaoRecHidricos/UsosMultiplos/BoletinsMonitoramento.asp>).

* Percentual sobre a capacidade total dos reservatórios que possuem informações atualizadas.

São considerados "SEM INFORMAÇÃO" reservatórios que não possuem informação de volume nos últimos 90 dias.

* Reservatórios inseridos no boletim de acompanhamento a partir de março de 2013

Valores sujeitos a posterior consolidação

ITEM	ESTADO	BACIA	RESERVATÓRIO	MUNICÍPIO	CAPACIDADE (hm³)	VOLUME (hm³)	VOLUME (%)	DATA DA INFORMAÇÃO
1	Ceará	Médio Jaguaribe	CASTANHÃO	ALTO SANTO	6.700,00	1.921,92	28,68%	15/11/2014
2	Ceará	Alto Jaguaribe	ORÓS	ORÓS	1.940,00	1.011,61	52,14%	14/11/2014
3	Ceará	Banabuiú	BANABUIÚ	BANABUIÚ	1.601,00	119,78	7,48%	14/11/2014
4	Ceará	Acarauá	ARARAS	VARJOTA	891,00	107,20	12,03%	15/11/2014
5	Ceará	Banabuiú	PEDRAS BRANCAS	QUIXADÁ	434,04	84,92	19,56%	15/11/2014
6	Ceará	Metropolitana	PACOTI	HORIZONTE	380,00	118,19	31,10%	15/11/2014
7**	Ceará	Curu	PENTECOSTE	PENTECOSTE	360,00	6,02	1,67%	15/11/2014
8	Ceará	Curu	GENERAL SAMPAIO	GENERAL SAMPAIO	322,20	10,91	3,38%	15/11/2014
9	Ceará	Acarauá	TAQUARA	CARIRE	320,78	55,07	17,16%	15/11/2014
10	Ceará	Alto Jaguaribe	TRUSSU	IGUATU	301,00	150,63	50,04%	15/11/2014
11	Ceará	Acarauá	EDSON QUEIROZ	SANTA QUIITÉRIA	254,00	59,00	23,22%	15/11/2014
12	Ceará	Metropolitana	PACAJUS	PACAJUS	240,00	53,30	22,20%	15/11/2014
13	Ceará	Curu	CAXITORÉ	UMIRIM	202,00	14,26	7,05%	15/11/2014
14	Ceará	Alto Jaguaribe	ARNEIROZ II	ARNEIROZ	197,06	14,56	7,38%	15/11/2014
15	Ceará	Metropolitana	ARACOIABA	ARACOIABA	170,70	51,59	30,22%	15/11/2014
16	Ceará	Metropolitana	POMPEU SOBRINHO	CHORO	143,00	13,71	9,58%	15/11/2014
17	Ceará	Paraíba	JABURU I	UBAJARA	136,76	40,23	29,41%	15/11/2014
18	Ceará	Banabuiú	CEDRO	QUIXADÁ	126,00	7,04	3,18%	15/11/2014
19	Ceará	Metropolitana	SÍTIOS NOVOS	CAUCAIA	126,00	13,87	3,50%	15/11/2014
20	Ceará	Banabuiú	FOGAREIRO	QUIXERAMOBIM	118,82	5,73	4,82%	15/11/2014
21	Ceará	Paraíba	JABURU II	INDEPENDÊNCIA	116,00	SECO	SECO	15/11/2014
22	Ceará	Salgado	ATALHO	BREJO SANTO	108,25	5,05	4,66%	15/11/2014
23**	Ceará	Paraíba	FLOR DO CAMPO	NOVO ORIENTE	105,00	SECO	SECO	15/11/2014
24	Ceará	Paraíba	BARRA VELHA	INDEPENDÊNCIA	99,50	2,08	2,09%	15/11/2014
25	Ceará	Acarauá	AYRES DE SOUZA	SOBRAL	96,80	35,11	36,27%	15/11/2014
26	Ceará	Paraíba	CARNAUBAL	CRATEUS	87,69	SECO	SECO	15/11/2014
27	Ceará	Banabuiú	CIPOADA	MORADA NOVA	86,09	5,92	6,87%	15/11/2014
28	Ceará	Coreaú	ITALUNA	GRANJA	77,50	24,28	31,32%	15/11/2014
29	Ceará	Banabuiú	PIRABIBU	QUIXERAMOBIM	74,00	1,63	2,20%	15/11/2014
30	Ceará	Banabuiú	PATU	SENADOR POMPEU	71,83	15,38	21,41%	15/11/2014
31	Ceará	Alto Jaguaribe	CANOAS	ASSARÉ	69,25	13,75	19,85%	15/11/2014
32	Ceará	Salgado	LIMA CAMPOS	ICÓ	66,38	37,00	55,73%	15/11/2014
33	Ceará	Litoral	MISSI	MIRAIMA	65,30	9,75	14,93%	14/11/2014
34	Ceará	Metropolitana	CASTRO	ITAPIUNA	63,90	6,14	9,60%	15/11/2014
35	Ceará	Coreaú	GANGORRA	GRANJA	62,50	8,96	14,33%	15/11/2014
36	Ceará	Médio Jaguaribe	RIACHO DO SANGUE	SOLONÓPOLE	61,42	5,12	8,33%	15/11/2014
37	Ceará	Coreaú	ANGICOS	COREAÚ	56,05	5,13	9,15%	15/11/2014
38	Ceará	Banabuiú	QUIXERAMOBIM	QUIXERAMOBIM	54,00	32,34	59,88%	15/11/2014
39	Ceará	Acarauá	ACARAU MIRIM	MASSAPÉ	52,00	11,94	22,96%	15/11/2014
40	Ceará	Alto Jaguaribe	POÇO DA PEDRA	CAMPOS SALES	52,00	4,87	5,73%	15/11/2014
41	Ceará	Banabuiú	POÇO DO BARRO	MORADA NOVA	52,00	11,21	10,40%	15/11/2014
42	Ceará	Alto Jaguaribe	VÁRZEA DO BOI	TAUÁ	51,91	SECO	SECO	15/11/2014
43	Ceará	Acarauá	FORQUILHA	FORQUILHA	50,13	4,78	9,53%	15/11/2014
44	Ceará	Alto Jaguaribe	MUQUÉM	CARIUS	47,64	29,66	62,25%	15/11/2014
45	Ceará	Salgado	ROSÁRIO	LAVRAS DA MANGABEIRA	47,20	22,97	48,66%	15/11/2014
46	Ceará	Metropolitana	RIACHÃO	ITAITINGA	46,95	16,31	34,73%	15/11/2014
47	Ceará	Salgado	JENIPAPEIRO II	BAIXIO	43,45	1,13	2,60%	15/11/2014
48	Ceará	Banabuiú	SERAFIM DIAS	MOMBAÇA	43,00	1,70	3,95%	15/11/2014
49	Ceará	Coreaú	TUCUNDUBA	SENADOR SÁ	41,43	11,11	26,81%	15/11/2014
50	Ceará	Metropolitana	MALCOZINHADO	CASCAVEL	37,84	10,48	27,69%	15/11/2014
51	Ceará	Salgado	MANOEL BALBINO	JUAZEIRO DO NORTE	37,18	4,61	12,39%	15/11/2014
52	Ceará	Banabuiú	UMARI	MADALENA	35,04	0,37	1,05%	15/11/2014
53	Ceará	Salgado	CACHOEIRA	AURORA	34,33	11,39	33,17%	15/11/2014
54	Ceará	Metropolitana	BATENTE	OCARA	33,51	6,85	20,44%	15/11/2014
55**	Ceará	Metropolitana	GAVIÃO	PACATUBA	33,30	31,19	93,66%	15/11/2014
56	Ceará	Curu	FRIOS	UMIRIM	33,02	1,94	5,87%	15/11/2014
57	Ceará	Salgado	PRAZERES	BARRO	32,50	9,04	27,81%	13/11/2014
58	Ceará	Salgado	UBALDINHO	CEDRO	31,80	17,89	56,25%	15/11/2014
59	Ceará	Salgado	QUIXABINHA	MAURITI	31,78	1,12	3,52%	13/11/2014
60	Ceará	Paraíba	REALEJO	CRATEUS	31,55	0,68	2,15%	15/11/2014
61	Ceará	Curu	SOUZA	CANINDÉ	30,84	SECO	SECO	15/11/2014
62	Ceará	Alto Jaguaribe	FAVELAS	TAUÁ	30,10	1,16	3,85%	15/11/2014
63**	Ceará	Metropolitana	ACARAPE DO MEIO	REDENÇÃO	29,59	7,75	26,19%	15/11/2014
64	Ceará	Banabuiú	SÃO JOSÉ II	PIQUET CARNEIRO	29,14	0,73	2,50%	15/11/2014
65	Ceará	Salgado	THOMÁS OSTERNE	CRATO	28,78	7,77	26,99%	15/11/2014
66	Ceará	Curu	TEJUÇUOCA	TEJUÇUOCA	28,11	0,42	1,49%	15/11/2014
67	Ceará	Metropolitana	CATUCINZENTA	AQUIRAZ	27,13	2,23	8,21%	15/11/2014
68	Ceará	Médio Jaguaribe	JOAQUIM TÁVORA	JAGUARIBE	26,77	13,88	51,84%	15/11/2014
69	Ceará	Acarauá	CARÃO	TAMBORIL	26,23	1,14	4,34%	15/11/2014
70	Ceará	Litoral	SANTO ANTÔNIO DE ARACATIÇU	SOBRAL	24,34	3,23	13,27%	15/11/2014
71	Ceará	Baixo Jaguaribe	SANTO ANTÔNIO DE RUSSAS	RUSSAS	24,00	0,82	3,41%	15/11/2014
72	Ceará	Médio Jaguaribe	RIACHO DA SERRA	ALTO SANTO	23,47	3,22	13,71%	15/11/2014
73	Ceará	Coreaú	MARTINÓPOLE	MARTINÓPOLE	23,20	2,29	9,87%	15/11/2014
74	Ceará	Litoral	MUNDAÚ	URUBURETAMA	21,30	3,05	14,31%	15/11/2014
75	Ceará	Salgado	OLHO D'ÁGUA	VÁRZEA ALEGRE	21,00	13,51	64,33%	15/11/2014
76	Ceará	Banabuiú	VIEIRÃO	BOA VIAGEM	20,96	1,15	5,48%	15/11/2014
77	Ceará	Alto Jaguaribe	MAMOEIRO*	ANTONINA DO NORTE	20,68	1,13	5,46%	15/11/2014
78	Ceará	Curu	JERIMUM	IRAUCUBA	20,50	SECO	SECO	15/11/2014
79	Ceará	Acarauá	ARREBITA	FORQUILHA	19,60	4,84	24,69%	15/11/2014
80	Ceará	Alto Jaguaribe	BENGUÉ	AIUABA	19,56	2,65	13,54%	15/11/2014
81	Ceará	Alto Jaguaribe	RIVALDO DE CARVALHO	CATARINA	19,52	2,67	13,67%	15/11/2014

ITEM	ESTADO	BACIA	RESERVATÓRIO	MUNICÍPIO	CAPACIDADE (hm³)	VOLUME (hm³)	VOLUME (%)	DATA DA INFORMAÇÃO
82	Ceará	Litoral	SÃO PEDRO TIMBAÚBA	MIRAÍMA	19,25	2,43	12,62%	15/11/2014
83	Ceará	Alto Jaguaribe	FAE	QUIXELÓ	19,00	SECO	SECO	15/11/2014
84	Ceará	Banabuiú	TRAPIÁ II	PEDRA BRANCA	18,19	1,65	9,07%	15/11/2014
85	Ceará	Alto Jaguaribe	BROCO*	TAUÁ	17,50	SECO	SECO	15/11/2014
86	Ceará	Médio Jaguaribe	JENIPAPEIRO	DEP. IRAPUAN PINHEIRO	17,00	1,04	6,11%	15/11/2014
87	Ceará	Alto Jaguaribe	TRICI	TAUÁ	16,50	SECO	SECO	15/11/2014
88	Ceará	Litoral	POÇO VERDE	ITAPIPOCA	13,65	0,76	5,56%	15/11/2014
89	Ceará	Acarauá	CARMINA	CATUNDA	13,63	SECO	SECO	15/11/2014
90	Ceará	Coreaú	DIAMANTE	COREAÚ	13,20	2,90	21,96%	15/11/2014
91	Ceará	Médio Jaguaribe	CANAFÍSTULA	IRACEMA	13,11	2,29	17,46%	15/11/2014
92	Ceará	Coreaú	VÁRZEA DA VOLTA	MORAUJO	12,50	SECO	SECO	15/11/2014
93	Ceará	Acarauá	FÁRIAS DE SOUSA	NOVA RUSSAS	12,23	0,16	1,30%	15/11/2014
94	Ceará	Banabuiú	CURRAL VELHO	MORADA NOVA	12,17	9,57	78,66%	15/11/2014
95	Ceará	Banabuiú	MONSENHOR TABOSA	MONSENHOR TABOSA	12,10	1,74	14,38%	15/11/2014
96	Ceará	Metropolitana	CAUHIPE	CAUCAIA	12,00	1,08	9,00%	15/11/2014
97	Ceará	Metropolitana	AMANARY	MARANGUAPE	11,01	0,27	2,45%	15/11/2014
98	Ceará	Médio Jaguaribe	EMA	IRACEMA	10,39	0,73	7,02%	12/11/2014
99	Ceará	Curu	SÃO MATEUS	CANINDÉ	10,33	SECO	SECO	03/11/2014
100	Ceará	Metropolitana	MACACOS	IBARETAMA	10,32	2,72	26,35%	15/11/2014
101	Ceará	Parnaíba	SUCESSO	TAMBORIL	10,00	SECO	SECO	15/11/2014
102	Ceará	Acarauá	SÃO VICENTE	SANTANA DO ACARAÚ	9,84	2,07	21,03%	15/11/2014
103	Ceará	Metropolitana	PESQUEIRO	CAPISTRANO	9,03	1,41	15,61%	15/11/2014
104	Ceará	Alto Jaguaribe	PARAMBU	PARAMBU	8,53	0,11	1,28%	15/11/2014
105	Ceará	Litoral	SANTA MARIA DE ARACATIÁÇU	SOBRAL	8,20	SECO	SECO	13/11/2014
106	Ceará	Parnaíba	SÃO JOSÉ III	IPAPORANGA	7,96	SECO	SECO	15/11/2014
107	Ceará	Banabuiú	SÃO JOSÉ I	BOA VIAGEM	7,67	0,20	2,60%	15/11/2014
108	Ceará	Litoral	PATOS	SOBRAL	7,55	0,13	1,72%	15/11/2014
109	Ceará	Médio Jaguaribe	POTIRETAMA	POTIRETAMA	6,33	SECO	SECO	15/11/2014
110	Ceará	Metropolitana	ITAPEBUSSU	MARANGUAPE	6,30	0,95	15,07%	15/11/2014
111	Ceará	Curu	SALÃO	CANINDÉ	6,04	SECO	SECO	15/11/2014
112	Ceará	Acarauá	BONITO	IPU	6,00	0,07	1,16%	15/11/2014
113	Ceará	Banabuiú	CAPITÃO MOR	PEDRA BRANCA	6,00	1,98	33,00%	15/11/2014
114	Ceará	Médio Jaguaribe	SANTA MARIA	ERERÉ	5,87	1,90	32,38%	15/11/2014
115	Ceará	Coreaú	TRAPIÁ III	COREAÚ	5,51	1,23	22,32%	15/11/2014
116	Ceará	Médio Jaguaribe	ADAUTO BEZERRA	PEREIRO	5,25	0,29	5,52%	15/11/2014
117	Ceará	Coreaú	PREMOÇA	URUOCA	5,20	0,21	4,03%	13/11/2014
118	Ceará	Médio Jaguaribe	NOVA FLORESTA	JAGUARIBE	5,19	0,51	9,81%	15/11/2014
119	Ceará	Curu	DESTERRO	CARIDADE	5,01	SECO	SECO	15/11/2014
120	Ceará	Acarauá	SOBRAL	SOBRAL	4,68	1,32	28,23%	15/11/2014
121	Ceará	Parnaíba	CUPIM	INDEPENDÊNCIA	4,55	SECO	SECO	15/11/2014
122	Ceará	Alto Jaguaribe	QUINCOÉ	ACOPIARA	4,33	0,85	19,63%	15/11/2014
123***	Ceará	Curu	ITAPAJÉ	ITAPAJÉ	4,24	SEM INFORMAÇÃO	SEM INFORMAÇÃO	-
124	Ceará	Litoral	GERARDO ATIMBONE*	SOBRAL	4,00	0,15	3,75%	15/11/2014
125	Ceará	Litoral	QUANDÚ	ITAPIPOCA	4,00	0,78	19,50%	15/11/2014
126	Ceará	Médio Jaguaribe	TIGRE	SOLONÓPOLE	3,51	0,59	16,80%	15/11/2014
127	Ceará	Alto Jaguaribe	FORQUILHA II	TAUÁ	3,40	SECO	SECO	15/11/2014
128	Ceará	Parnaíba	COLINA	QUITERIANÓPOLIS	3,25	0,09	2,76%	15/11/2014
129**	Ceará	Curu	SÃO DOMINGOS	CARIDADE	3,20	SECO	SECO	15/11/2014
130	Ceará	Médio Jaguaribe	MADEIRO	PEREIRO	2,81	SECO	SECO	15/11/2014
131	Ceará	Salgado	TATAJUBA	ICÓ	2,72	1,65	60,66%	15/11/2014
132	Ceará	Metropolitana	PENEDO	MARANGUAPE	2,41	0,03	1,24%	15/11/2014
133	Ceará	Salgado	GOMES	MAURITI	2,39	0,17	7,11%	16/10/2014
134	Ceará	Salgado	SÃO DOMINGOS II	CARIRIACU	2,25	0,09	4,00%	12/11/2014
135	Ceará	Salgado	JUNCO	GRANJEIRO	2,03	0,74	36,45%	15/11/2014
136	Ceará	Alto Jaguaribe	VALÉRIO	ALTANEIRA	2,02	1,02	50,49%	15/11/2014
137	Ceará	Alto Jaguaribe	PAU PRETO	POTENGI	1,81	0,05	2,76%	05/11/2014
138	Ceará	Alto Jaguaribe	DO CORONEL	ANTONINA DO NORTE	1,77	0,56	31,63%	15/11/2014
139	Ceará	Banabuiú	JATOBA	MILHÁ	1,07	0,12	11,21%	15/11/2014
140	Ceará	Metropolitana	TUJUQUINHA	BATURITÉ	0,97	0,15	15,40%	15/11/2014
141	Ceará	Médio Jaguaribe	SANTO ANTÔNIO	IRACEMA	0,83	0,12	14,42%	15/11/2014
TOTAL					18.258,01	4.378,76	23,99% ¹	

FONTE DOS DADOS: COGERH.

Data da Atualização: 19/11/2014

Legenda

 Reservatório vertendo

Número de Reservatórios Vertendo: 0

¹ Percentual sobre a capacidade total dos reservatórios que possuem informações atualizadas.

São considerados "SEM INFORMAÇÃO" reservatórios que não possuem informação de volume nos últimos 90 dias.

* Reservatórios que passaram a integrar o boletim a partir de 2013.

** Alteração da capacidade devido a recente batimetria realizada.

Valores sujeitos à posterior consolidação




ITEM	ESTADO	BACIA	RESERVATÓRIO	MUNICÍPIO	CAPACIDADE (hm³)	VOLUME (hm³)	VOLUME (%)	DATA DA INFORMAÇÃO
1	MARANHÃO	GRAJAÚ/MEARIM	FLORES	JOSELÂNDIA	1.014,00	598,00	59,66%	27/10/2014
TOTAL					1.014,00	598,00	58,97% ¹	

FONTE DOS DADOS: DNOCS, SEMAR/PI

Data da Atualização:

19/11/2014

Legenda
 Reservatório vertendo

Número de Reservatórios Vertendo: 0

¹ Percentual sobre a capacidade total dos reservatórios que possuem informações atualizadas.

São considerados "SEM INFORMAÇÃO" reservatórios que não possuem informação de volume nos últimos 90 dias.

Valores sujeitos a posterior consolidação.


ITEM	ESTADO	BACIA	RESERVATÓRIO	MUNICÍPIO	CAPACIDADE (hm³)	VOLUME (hm³)	VOLUME (%)	DATA DA INFORMAÇÃO
1	PARAÍBA	PIANCÓ	COREMAS	COREMAS	591,65	152,96	25,85%	17/11/2014
2	PARAÍBA	PIANCÓ	MÃE D'ÁGUA	COREMAS	568,00	127,88	22,51%	17/11/2014
3	PARAÍBA	ALTO PARAÍBA	EPITÁCIO PESSOA	BOQUEIRÃO	411,69	103,16	25,06%	14/11/2014
4	PARAÍBA	ALTO PIRANHAS	ENGENHEIRO ÁVIDOS	CAJAZEIRAS	255,00	27,34	10,72%	04/11/2014
5	PARAÍBA	MÉDIO PARAÍBA	ACAÚA	ITATUBA	253,00	75,48	29,83%	17/11/2014
6	PARAÍBA	PIANCÓ	SACO	NOVA OLINDA	97,49	24,97	25,61%	01/11/2014
7	PARAÍBA	PEIXE	LAGOA DO ARROZ	CAJAZEIRAS	80,22	9,30	11,59%	17/11/2014
8	PARAÍBA	PIANCÓ	CACHOEIRA DOS CEGOS	CANTINGUEIRA	71,89	23,91	33,26%	14/11/2014
9	PARAÍBA	PIANCÓ	JENIPAPEIRO (BUIU)	OLHO D'ÁGUA	70,76	19,12	27,02%	01/11/2014
10	PARAÍBA	ALTO PARAÍBA	CORDEIRO	CONGO	69,97	6,62	9,46%	12/11/2014
11	PARAÍBA	MAMANGUAPE	ARACAGI	ARACAGI	63,29	CHEIO	CHEIO	01/11/2014
12	PARAÍBA	GRAMAME-MAMUABA	GRAMAME-MAMUABA	CONDE	56,94	55,05	96,69%	14/11/2014
13	PARAÍBA	ESPINHARAS	CAPOEIRA	SANTA TEREZINHA	53,45	6,77	12,67%	19/08/2014
14	PARAÍBA	ALTO PARAÍBA	CAMALAU	CAMALAU	48,11	14,25	29,62%	01/10/2014
15	PARAÍBA	ALTO PARAÍBA	SUMÉ	SUMÉ	44,86	12,98	28,93%	17/11/2014
16	PARAÍBA	ALTO PIRANHAS	SÃO GONÇALO	SOUSA	44,60	6,11	13,70%	12/11/2014
17	PARAÍBA	MÉDIO PIRANHAS	BAIÃO	SÃO J. DO BREJO DA CRUZ	39,23	10,01	25,52%	06/11/2014
18	PARAÍBA	PIANCÓ	BRUSCAS	CURRAL VELHO	38,21	13,80	36,12%	01/11/2014
19	PARAÍBA	PEIXE	CAPIVARA	UIRAUNA	37,55	6,64	17,68%	03/11/2014
20	PARAÍBA	MÉDIO PIRANHAS	ENGENHEIRO ARCOVERDE	CONDADO	36,83	4,32	11,73%	12/11/2014
21	PARAÍBA	PIANCÓ	CONDADO	CONCEIÇÃO	35,02	10,13	28,93%	03/11/2014
22	PARAÍBA	MÉDIO PIRANHAS	CARNEIRO	JERICÓ	31,29	0,55	1,76%	01/10/2014
23	PARAÍBA	ALTO PARAÍBA	POÇÓS	MONTEIRO	29,86	SEM INFORMAÇÃO	SEM INFORMAÇÃO	-
24	PARAÍBA	TAPEROÁ	SOLEDADE	SOLEDADE	27,06	2,22	8,20%	09/10/2014
25	PARAÍBA	MÉDIO PIRANHAS	TAPERA	BELÉM DO BREJO DA CRUZ	26,42	4,26	16,12%	01/10/2014
26	PARAÍBA	PIANCÓ	SANTA INÊS	SANTA INÊS	26,12	2,30	8,81%	11/11/2014
27	PARAÍBA	ESPINHARAS	FARINHA	PATOS	25,74	3,77	14,65%	25/08/2014
28	PARAÍBA	PIANCÓ	PIRANHAS	IBIARA	25,70	8,69	33,82%	01/10/2014
29	PARAÍBA	TAPEROÁ	MUCUTÚ	JUAZERINHO	25,37	2,94	11,59%	05/11/2014
30	PARAÍBA	ALTO PARAÍBA	SANTO ANTÔNIO	SÃO SEB. UMBUZEIRO	24,42	3,46	14,17%	05/09/2014
31	PARAÍBA	MÉDIO PARAÍBA	JOSÉ RODRIGUES	CAMPINA GRANDE	22,33	14,19	63,54%	10/09/2014
32	PARAÍBA	SERIDO	VÁRZEA GRANDE	PICUI	21,53	2,74	12,72%	12/11/2014
33	PARAÍBA	MÉDIO PIRANHAS	RIACHO DOS CAVALOS	RIACHO CAVALOS	17,70	1,01	5,71%	06/11/2014
34	PARAÍBA	ALTO PIRANHAS	BARTOLOMEU I	BONITO DE SANTA FÉ	17,57	4,11	23,39%	10/11/2014
35	PARAÍBA	ESPINHARAS	JATOBÁ I	PATOS	17,52	4,20	23,98%	13/11/2014
36	PARAÍBA	MÉDIO PIRANHAS	ESCONDIDO	BELÉM DO BREJO DO CRUZ	16,58	0,94	5,67%	02/11/2014
37	PARAÍBA	SERIDO	SÃO MAMEDE	SÃO MAMEDE	15,79	0,50	3,17%	03/11/2014
38	PARAÍBA	PIANCÓ	QUEIMADAS	SANTANA GARROTES	15,63	5,88	37,63%	01/11/2014
39	PARAÍBA	PIANCÓ	TIMBAÚBA	JURU	15,44	4,53	29,34%	13/11/2014
40	PARAÍBA	TAPEROÁ	TAPEROÁ II (Manoel Marcionilo)	TAPEROÁ	15,15	SECO	SECO	07/11/2014
41	PARAÍBA	PIANCÓ	BOM JESUS II	ÁGUA BRANCA	14,17	4,76	33,58%	01/11/2014
42	PARAÍBA	TAPEROÁ	SERRA BRANCA II	SERRA BRANCA	14,04	3,39	24,14%	10/11/2014
43	PARAÍBA	PEIXE	PILOES	SÃO JOÃO R. PEIXE	13,00	2,44	18,77%	01/11/2014
44	PARAÍBA	BAIXO PARAÍBA	SÃO SALVADOR	SAPÉ	12,66	12,35	97,57%	01/11/2014
45	PARAÍBA	JACU	BOQUEIRÃO DO CAIS	CUITÉ	12,37	0,29	2,34%	01/10/2014
46	PARAÍBA	SERIDO	SANTA LUZIA	SANTA LUZIA	11,96	SECO	SECO	01/10/2014
47	PARAÍBA	PIANCÓ	SERRA VERMELHA I	CONCEIÇÃO	11,80	2,63	22,29%	01/11/2014
48	PARAÍBA	PIANCÓ	CACHOEIRA DOS ALVES	ITAPORANGA	10,61	2,27	21,39%	01/11/2014
49	PARAÍBA	PIANCÓ	CATOLÉ I	MANAIRA	10,50	7,91	75,33%	13/11/2014
50	PARAÍBA	CURIMATAÚ	CACIMBA DE VÁRZEA	CACIMBA DE DENTRO	9,26	4,05	43,72%	01/11/2014
51	PARAÍBA	PIANCÓ	VAZANTE	DIAMANTE	9,09	4,58	50,38%	01/11/2014
52	PARAÍBA	PIANCÓ	TAVARES II	TAVARES	9,00	7,50	83,33%	01/11/2014
53	PARAÍBA	PIANCÓ	POÇO REDONDO	SANTANA DE MANGUEIRA	8,93	7,84	87,78%	01/11/2014
54	PARAÍBA	MAMANGUAPE	TAUÁ	CUITEGI	8,57	2,57	29,98%	01/11/2014
55	PARAÍBA	ALTO PARAÍBA	SÃO PAULO	PRATA	8,46	2,21	26,14%	01/10/2014
56	PARAÍBA	CURIMATAÚ	POLEIROS	BARRA DE S. ROSA	7,93	1,25	15,76%	22/10/2014
57	PARAÍBA	ALTO PARAÍBA	SÃO DOMINGOS	SÃO DOMINGOS CARIRI	7,76	3,36	43,30%	12/11/2014
58	PARAÍBA	MÉDIO PARAÍBA	RIACHO SANTO ANTÔNIO	BOQUEIRÃO (R. STO. ANT.)	6,83	0,09	1,32%	01/10/2014
59	PARAÍBA	ALTO PARAÍBA	POCINHOS	MONTEIRO	6,79	SECO	SECO	01/11/2014
60	PARAÍBA	TAPEROÁ	LAGOA DO MEIO	TAPEROÁ	6,65	SECO	SECO	01/10/2014
61	PARAÍBA	ALTO PARAÍBA	CAMPOS	CARAUBAS	6,59	SECO	SECO	01/11/2014
62	PARAÍBA	PIANCÓ	JATOBÁ II	PRINCESA ISABEL	6,49	1,18	18,19%	12/11/2014
63	PARAÍBA	ESPINHARAS	RIACHO DAS MOÇAS	TEIXEIRA	6,41	0,53	8,26%	01/10/2014
64	PARAÍBA	PIANCÓ	VIDEO	CONCEIÇÃO	6,04	1,19	19,70%	01/11/2014
65	PARAÍBA	CURIMATAÚ	CURIMATAÚ	BARRA DE SANTA ROSA	5,99	0,67	11,19%	11/11/2014
66	PARAÍBA	TAPEROÁ	OLIVEDOS	OLIVEDOS	5,88	0,11	1,87%	01/10/2014
67	PARAÍBA	ALTO PARAÍBA	SERROTE	MONTEIRO	5,71	SECO	SECO	01/11/2014
68	PARAÍBA	PEIXE	PARAISO (LUIZ OLIVEIRA)	SÃO FRANCISCO	5,34	SECO	SECO	05/11/2014
69	PARAÍBA	ESPINHARAS	SÃO FRANCISCO II	TEIXEIRA	4,92	0,32	6,50%	01/11/2014
70	PARAÍBA	MAMANGUAPE	PIRPIRITUBA	PIRPIRITUBA	4,67	1,91	40,93%	01/11/2014
71	PARAÍBA	TAPEROÁ	JEREMIAS	DESTERRO	4,66	SECO	SECO	01/10/2014
72	PARAÍBA	ALTO PARAÍBA	BICHINHO	BARRA DE S. MIGUEL	4,57	SECO	SECO	12/11/2014
73	PARAÍBA	ALTO PARAÍBA	CURIMATÁ	CARAUBAS	4,28	SEM INFORMAÇÃO	SEM INFORMAÇÃO	-
74	PARAÍBA	PIANCÓ	COCHOS	IGARACY	4,20	1,55	36,91%	03/11/2014
75	PARAÍBA	MAMANGUAPE	CANAFÍSTULA II	BORBOREMA	4,10	0,48	11,70%	01/11/2014

ITEM	ESTADO	BACIA	RESERVATÓRIO	MUNICÍPIO	CAPACIDADE (hm³)	VOLUME (hm³)	VOLUME (%)	DATA DA INFORMAÇÃO
76	PARAÍBA	MAMANGUAPE	CRUZ DOS POCINHOS	POCINHOS	3,92	SEM INFORMAÇÃO	SEM INFORMAÇÃO	-
77	PARAÍBA	MAMANGUAPE	VACA BRAVA	AREIA	3,78	0,20	5,29%	14/11/2014
78	PARAÍBA	TAPEROÁ	GURJÃO	GURJÃO	3,68	SECO	SECO	01/11/2014
79	PARAÍBA	PEIXE	ARROJADO	UIRAUNA	3,60	0,63	17,52%	03/11/2014
80	PARAÍBA	TAPEROÁ	LIVRAMENTO	SALITRE	3,58	SEM INFORMAÇÃO	SEM INFORMAÇÃO	-
81	PARAÍBA	PIANCÓ	FRUTUOSO II	AGUIAR	3,52	0,59	16,77%	05/11/2014
82	PARAÍBA	ALTO PIRANHAS	SÃO JOSÉ I	SÃO JOSÉ DE PIRANHAS	3,05	1,27	41,62%	14/11/2014
83	PARAÍBA	MAMANGUAPE	SINDÔ RIBEIRO	MASSARANDUBA	3,02	2,31	76,42%	24/09/2014
84	PARAÍBA	TAPEROÁ	BARRA	JUAZERINHO	3,02	SEM INFORMAÇÃO	SEM INFORMAÇÃO	-
85	PARAÍBA	MÉDIO PIRANHAS	SANTA ROSA	BREJO DO CRUZ	2,84	2,38	83,69%	01/09/2014
86	PARAÍBA	PEIXE	CHUPADOURO I	SÃO JOÃO RIO PEIXE	2,76	0,04	1,45%	01/09/2014
87	PARAÍBA	SERIDÓ	CARAIBEIRAS	PICUI	2,71	SECO	SECO	01/10/2014
88	PARAÍBA	TAPEROÁ	LIVRAMENTO (RUSSOS)	LIVRAMENTO	2,43	0,53	21,79%	01/09/2014
89	PARAÍBA	BAIXO PARAÍBA	MARÉS	JOÃO PESSOA	2,14	1,96	91,73%	14/11/2014
90	PARAÍBA	TAPEROÁ	NAMORADO	SÃO JOÃO DO CARIRI	2,12	0,03	1,42%	01/10/2014
91	PARAÍBA	TAPEROÁ	SERRA BRANCA I	SERRA BRANCA	2,12	SEM INFORMAÇÃO	SEM INFORMAÇÃO	-
92	PARAÍBA	SERIDÓ	FELISMINA DE QUEIROZ	SERIDÓ	2,06	0,18	8,74%	24/10/2014
93	PARAÍBA	PIANCÓ	EMAS	EMAS	2,01	0,72	35,75%	01/10/2014
94	PARAÍBA	BAIXO PARAÍBA	CHÁ DOS PEREIRAS	INGÁ	1,97	0,71	36,12%	01/11/2014
95	PARAÍBA	ESPINHARAS	SABONETE	TEIXEIRA	1,95	0,09	4,61%	30/09/2014
96	PARAÍBA	ALTO PIRANHAS	JENIPAPEIRO	SÃO JOSÉ L. TAPADA	1,95	SECO	SECO	01/11/2014
97	PARAÍBA	PIANCÓ	ALBINO	IMACULADA	1,83	0,52	28,35%	06/11/2014
98	PARAÍBA	ALTO PARAÍBA	OURO VELHO	OURO VELHO	1,68	0,06	3,58%	01/10/2014
99	PARAÍBA	MÉDIO PARAÍBA	GAVIÃO	FAGUNDES	1,45	0,85	58,59%	11/11/2014
100	PARAÍBA	PIANCÓ	GLÓRIA	JURU	1,35	0,53	39,26%	01/11/2014
101	PARAÍBA	SERIDÓ	TAMANDUÁ II (TORRÕES)	NOVA PALMEIRA	1,32	SEM INFORMAÇÃO	SEM INFORMAÇÃO	-
102	PARAÍBA	ALTO PARAÍBA	SÃO JOSÉ II	MONTEIRO	1,31	0,57	43,51%	01/10/2014
103	PARAÍBA	ALTO PARAÍBA	PRATA II	PRATA	1,31	0,03	2,29%	01/11/2014
104	PARAÍBA	SERIDÓ	CALDEIRÃO	PEDRA LAVRADA	1,28	SEM INFORMAÇÃO	SEM INFORMAÇÃO	-
105	PARAÍBA	ESPINHARAS	BASTIANA	TEIXEIRA	1,27	0,12	9,44%	01/11/2014
106	PARAÍBA	SERIDÓ	TAMANDUÁ I	PEDRA LAVRADA	1,26	SEM INFORMAÇÃO	SEM INFORMAÇÃO	-
107	PARAÍBA	PIANCÓ	RIACHO VERDE	BOA VENTURA	1,26	SEM INFORMAÇÃO	SEM INFORMAÇÃO	-
108	PARAÍBA	MAMANGUAPE	LAGOA DO MATIAS	BANANEIRAS	1,24	0,64	51,62%	17/11/2014
109	PARAÍBA	SERIDÓ	TAPUIJO	SERIDÓ	1,18	SEM INFORMAÇÃO	SEM INFORMAÇÃO	-
110	PARAÍBA	SERIDÓ	VARZEA	VARZEA	1,13	SECO	SECO	29/09/2014
111	PARAÍBA	SERIDÓ	SÃO GONÇALO	CUBATI	1,09	SEM INFORMAÇÃO	SEM INFORMAÇÃO	-
112	PARAÍBA	CURIMATAÚ	ALGODÃO	ALGODÃO DE JANDAÍRA	1,03	SECO	SECO	01/11/2014
113	PARAÍBA	TAPEROÁ	SÃO JOSÉ III	SÃO JOSÉ DOS CORDEIROS	0,96	0,02	2,09%	10/11/2014
114	PARAÍBA	PIANCÓ	CATINGUEIRA	OLHO D'ÁGUA	0,88	SEM INFORMAÇÃO	SEM INFORMAÇÃO	-
115	PARAÍBA	PEIXE	SANTA HELENA	SANTA HELENA	0,87	SEM INFORMAÇÃO	SEM INFORMAÇÃO	-
116	PARAÍBA	BAIXO PARAÍBA	OLHO D'ÁGUA	MARI	0,87	CHEIO	CHEIO	01/11/2014
117	PARAÍBA	MÉDIO PARAÍBA	MILHÁ (E. GONÇALVES)	PUXINANA	0,80	0,04	4,98%	30/09/2014
118	PARAÍBA	MAMANGUAPE	BREJINHO	JUAREZ TÁVORA	0,79	0,23	29,15%	01/11/2014
119	PARAÍBA	PIANCÓ	NOVO II	TAVARES	0,71	0,02	2,83%	04/11/2014
120	PARAÍBA	MÉDIO PARAÍBA	SERRA VELHA	ITATUBA	0,69	SEM INFORMAÇÃO	SEM INFORMAÇÃO	-
121	PARAÍBA	MAMANGUAPE	COVÃO	AREIAL	0,67	SECO	SECO	01/11/2014
122	PARAÍBA	MAMANGUAPE	CHUPADOURO II	SERRA REDONDA	0,63	0,05	7,88%	05/11/2014
123	PARAÍBA	MAMANGUAPE	MASSARANDUBA	MASSARANDUBA	0,60	0,47	77,76%	24/09/2014
124	PARAÍBA	SERIDÓ	SÃO JOSÉ IV	SÃO JOSÉ DO SABUGI	0,55	SECO	SECO	16/10/2014
125	PARAÍBA	PEIXE	CALDEIRÃO I	SANTA CRUZ	0,51	SEM INFORMAÇÃO	SEM INFORMAÇÃO	-
126	PARAÍBA	MAMANGUAPE	ENGENHO VELHO	POCINHOS	0,49	SEM INFORMAÇÃO	SEM INFORMAÇÃO	-
127	PARAÍBA	PEIXE	GAMELA	TRIUNFO	0,47	0,10	21,14%	04/11/2014
128	PARAÍBA	MAMANGUAPE	JANGADA	MAMANGUAPE	0,47	0,44	93,62%	05/11/2014
129	PARAÍBA	MAMANGUAPE	EMÍDIO	MONTADAS	0,46	SECO	SECO	01/11/2014
130	PARAÍBA	MAMANGUAPE	SÃO SEBASTIÃO	SÃO SEB. LAGOA ROÇA	0,45	0,33	72,84%	09/09/2014
131	PARAÍBA	CAMARATUBA	DUAS ESTRADAS	DUAS ESTRADAS	0,41	0,41	99,94%	01/11/2014
132	PARAÍBA	ALTO PIRANHAS	NOVO	MONTE HOREBE	0,38	SEM INFORMAÇÃO	SEM INFORMAÇÃO	-
133	PARAÍBA	ALTO PIRANHAS	BOM JESUS	CARRAPATEIRA	0,34	SECO	SECO	16/10/2014
134	PARAÍBA	PEIXE	CACHOEIRA DA VACA	CACHOEIRA DOS ÍNDIOS	0,34	0,04	11,79%	01/11/2014
135	PARAÍBA	PIANCÓ	CAFUNDÓ	SERRA GRANDE	0,31	0,21	66,95%	01/11/2014
136	PARAÍBA	CAMARATUBA	SUSPIRO	SERRA DA RAIZ	0,28	0,27	97,68%	01/11/2014
137	PARAÍBA	PIANCÓ	PIMENTA	SÃO JOSÉ CAIANA	0,26	0,13	50,83%	01/11/2014
TOTAL					3.758,59	808,52	25,81%	

FONTE DOS DADOS: AESA, DNOCS

Data da Atualização: 19/11/2014

Legenda

 Reservatório vertendo

Número de Reservatórios Vertendo: 2

* Percentual sobre a capacidade total dos reservatórios que possuem informações atualizadas.

São considerados "SEM INFORMAÇÃO" reservatórios que não possuem informação de volume nos últimos 90 dias.

Valores sujeitos a posterior consolidação.




ITEM	ESTADO	BACIA	RESERVATÓRIO	MUNICÍPIO	CAPACIDADE (hm³)	VOLUME (hm³)	VOLUME (%)	DATA DA INFORMAÇÃO
1	PERNAMBUCO	MOXOTÓ	ENGENHEIRO FRANCISCO SABOIA	IBIMIRIM	504,00	39,93	7,92%	28/10/2014
2	PERNAMBUCO	BRÍGIDA	ENTREMONTES	PARNAMIRIM	339,33	16,56	4,88%	17/11/2014
3	PERNAMBUCO	CAPIBARIBE	JUCAZINHO	SURUBIM/CUMARU	327,00	53,77	16,44%	17/11/2014
4	PERNAMBUCO	PAJEÚ	SERRINHA II	SERRA TALHADA	311,08	60,45	19,43%	22/10/2014
5	PERNAMBUCO	CAPIBARIBE	CARPINA	CARPINA	270,00	50,23	18,61%	14/11/2014
6	PERNAMBUCO	BRÍGIDA	CHAPEU	PARNAMIRIM	188,00	18,32	9,74%	09/09/2014
7	PERNAMBUCO	GARÇAS	SACO II	STA. MARIA DA BOA VISTA	123,52	9,65	7,81%	09/09/2014
8	PERNAMBUCO	CAPIBARIBE	TAPACURÁ	SÃO LOURENÇO DA MATA	94,20	59,79	63,48%	17/11/2014
9	PERNAMBUCO	PAJEÚ	BARRA DO JUÁ	FLORESTA	71,47	SECO	SECO	10/09/2014
10	PERNAMBUCO	GL-2	PIRAPAMA	CABO	60,88	60,81	99,89%	17/11/2014
11	PERNAMBUCO	BRÍGIDA	ALGODÕES	OURICURI	54,48	7,85	14,41%	13/08/2014
12	PERNAMBUCO	CAPIBARIBE	GOITÁ	GLÓRIA DO GOITÁ	52,57	37,75	71,82%	14/11/2014
13	PERNAMBUCO	UNA	PRATA	BONITO	42,15	36,34	86,21%	18/11/2014
14	PERNAMBUCO	PAJEÚ	ROSÁRIO	IGUARACI/INGAZEIRA	34,99	3,36	9,59%	29/10/2014
15	PERNAMBUCO	IPOJUCA	PÃO DE AÇÚCAR	PESQUEIRA	34,23	7,73	22,58%	14/08/2014
16	PERNAMBUCO	BRÍGIDA	CACHIMBO	PARNAMIRIM	31,21	5,63	18,04%	20/08/2014
17	PERNAMBUCO	IPOJUCA	BELO JARDIM (IPOJUCA)	BELO JARDIM	30,74	5,32	17,29%	13/11/2014
18	PERNAMBUCO	CAPIBARIBE	POÇO FUNDO	STA C DO CAPIBARIBE	27,75	SECO	SECO	28/10/2014
19	PERNAMBUCO	BRÍGIDA	ENGENHEIRO CAMACHO (TAMBORIL II)	OURICURI	27,67	0,85	3,07%	21/08/2014
20	PERNAMBUCO	GL-1	BOTAFOGO	IGARASSU	27,60	6,53	23,65%	17/11/2014
21	PERNAMBUCO	GL-2	DUAS UNAS	JABOATÃO	24,20	22,61	93,43%	17/11/2014
22	PERNAMBUCO	BRÍGIDA	LOPES II	BODOCÓ	23,94	5,65	23,61%	30/09/2014
23	PERNAMBUCO	BRÍGIDA	LAGOA DO BARRO	ARARIPINA	22,95	3,18	13,86%	21/08/2014
24	PERNAMBUCO	TERRA NOVA	NILO COELHO	TERRA NOVA	22,71	SECO	SECO	28/10/2014
25	PERNAMBUCO	MOXOTÓ	MARRECAS / CUSTÓDIA	CUSTÓDIA	21,62	0,79	3,65%	14/08/2014
26	PERNAMBUCO	PAJEÚ	CACHOEIRA II	SERRA TALHADA	21,03	8,00	38,04%	17/11/2014
27	PERNAMBUCO	PAJEÚ	BROTAS	AFOGADOS DA INGAZEIRA	19,64	4,25	21,64%	04/11/2014
28	PERNAMBUCO	GOIANA	GUARAREMA	ALIANÇA	18,00	CHEIO	CHEIO	12/09/2014
29	PERNAMBUCO	IPOJUCA	ENGENHEIRO SEVERINO GUERRA (BITURY)	BELO JARDIM	17,78	4,16	23,42%	13/11/2014
30	PERNAMBUCO	GOIANA	SIRUI	VICÊNCIA	17,26	CHEIO	CHEIO	30/08/2014
31	PERNAMBUCO	IPANEMA	ARCOVERDE	PEDRA	16,80	0,19	1,13%	14/08/2014
32	PERNAMBUCO	TERRA NOVA	BOA VISTA	SALGUEIRO	16,45	2,41	14,65%	28/09/2014
33	PERNAMBUCO	PAJEÚ	JAZIGO	SERRA TALHADA	15,54	10,14	65,24%	10/09/2014
34	PERNAMBUCO	TERRA NOVA	SALGUEIRO	SALGUEIRO	14,70	3,73	25,34%	29/10/2014
35	PERNAMBUCO	PAJEÚ	ARRODEIO	SÃO JOSÉ DO BELMONTE	14,52	SECO	SECO	19/08/2014
36	PERNAMBUCO	TERRA NOVA	ABOBRAS	PARNAMIRIM	14,35	SECO	SECO	19/08/2014
37	PERNAMBUCO	CAPIBARIBE	ENGENHEIRO GERCINO PONTES (TABOCCAS)	CARUARU	13,60	0,12	0,85%	22/10/2014
38	PERNAMBUCO	CAPIBARIBE	CURSAI	PAUDALHO	13,00	CHEIO	CHEIO	09/09/2014
39	PERNAMBUCO	UNA	PAU FERRO	QUIPABA	12,18	SEM INFORMAÇÃO	SEM INFORMAÇÃO	-
40	PERNAMBUCO	PONTAL	VIRA BELU	PETROLINA	11,80	SECO	SECO	09/09/2014
41	PERNAMBUCO	CAPIBARIBE	VÁRZEA DO UNA	SÃO LOURENÇO DA MATA	11,57	11,26	97,31%	17/11/2014
42	PERNAMBUCO	GL-2	UTINGA	IPOJUCA	10,43	9,74	93,46%	12/11/2014
43	PERNAMBUCO	MUNDAÚ	INHUMAS	PALMEIRINA	7,87	7,67	97,42%	28/09/2014
44	PERNAMBUCO	PAJEÚ	SÃO JOSÉ II	SÃO JOSÉ DO EGITO	7,15	1,07	14,89%	09/10/2014
45	PERNAMBUCO	GOIANA	PALMEIRINHA	BOM JARDIM	6,50	2,56	39,32%	30/10/2014
46	PERNAMBUCO	MOXOTÓ	CACHOEIRA I	SERTÂNIA	5,95	SECO	SECO	28/10/2014
47	PERNAMBUCO	IPANEMA	INGAZEIRA	VENTUROSA	4,80	SEM INFORMAÇÃO	SEM INFORMAÇÃO	-
48	PERNAMBUCO	PONTAL	CRUZ DE SALINA	PETROLINA	4,02	SEM INFORMAÇÃO	SEM INFORMAÇÃO	-
49	PERNAMBUCO	TERRA NOVA	POÇO GRANDE	SERRITA	3,92	SEM INFORMAÇÃO	SEM INFORMAÇÃO	-
50	PERNAMBUCO	IPANEMA	IPANEMINHA	PESQUEIRA	3,90	SEM INFORMAÇÃO	SEM INFORMAÇÃO	-
51	PERNAMBUCO	UNA	GURJAO	CAPOEIRAS	3,85	0,29	7,54%	23/09/2014
52	PERNAMBUCO	BRÍGIDA	ARARIPINA (BAIXIO)	ARARIPINA	3,70	SEM INFORMAÇÃO	SEM INFORMAÇÃO	-
53	PERNAMBUCO	TERRA NOVA	JUA	MIRANDIBA	3,50	SEM INFORMAÇÃO	SEM INFORMAÇÃO	-
54	PERNAMBUCO	PAJEÚ	CHINELO	CARNAIBA	3,45	0,37	10,72%	02/10/2014
55	PERNAMBUCO	GL-2	GURJAU	CABO	3,20	SEM INFORMAÇÃO	SEM INFORMAÇÃO	-
56	PERNAMBUCO	GL-2	SICUPEMA	CABO	3,20	CHEIO	CHEIO	17/11/2014
57	PERNAMBUCO	PAJEÚ	QUEBRA UNHA	FLORESTA	3,19	SEM INFORMAÇÃO	SEM INFORMAÇÃO	-
58	PERNAMBUCO	CAPIBARIBE	OTIS	BREJO DA M. DE DEUS	3,02	SECO	SECO	11/09/2014
59	PERNAMBUCO	PONTAL	PAU BRANÇO	AFRÂNIO	3,00	SEM INFORMAÇÃO	SEM INFORMAÇÃO	-
60	PERNAMBUCO	IPANEMA	MORORO	PEDRA	2,93	0,12	4,10%	14/08/2014
61	PERNAMBUCO	GL-2	BITA	IPOJUCA	2,77	CHEIO	CHEIO	14/11/2014
62	PERNAMBUCO	CAPIBARIBE	MATEUS VIEIRA	TAQUARITENGA DO NORTE	2,75	SEM INFORMAÇÃO	SEM INFORMAÇÃO	-
63	PERNAMBUCO	MOXOTÓ	BARRA	SERTÂNIA	2,74	SEM INFORMAÇÃO	SEM INFORMAÇÃO	-
64	PERNAMBUCO	MUNDAÚ	CAJARANÁ	GARANHUNSCAPOEIRAS	2,59	SEM INFORMAÇÃO	SEM INFORMAÇÃO	-
65	PERNAMBUCO	UNA	POÇO DA AREIA	CAMOCIM DE S. FELIX	2,36	SEM INFORMAÇÃO	SEM INFORMAÇÃO	-
66	PERNAMBUCO	IPOJUCA	DUAS SERRAS	POÇÃO	2,03	SEM INFORMAÇÃO	SEM INFORMAÇÃO	-
67	PERNAMBUCO	IPOJUCA	MANJUNO	BEZERROS	2,02	SEM INFORMAÇÃO	SEM INFORMAÇÃO	-
68	PERNAMBUCO	MUNDAÚ	MUNDAÚ (GARANHUNS)	GARANHUNS	1,97	SEM INFORMAÇÃO	SEM INFORMAÇÃO	-
69	PERNAMBUCO	BRÍGIDA	BARRINHA	CEDRO	1,96	SEM INFORMAÇÃO	SEM INFORMAÇÃO	-
70	PERNAMBUCO	PAJEÚ	BOM SUCESSO	TUPARETAMA	1,74	SEM INFORMAÇÃO	SEM INFORMAÇÃO	-
71	PERNAMBUCO	GARÇAS	CACIMBA	SANTA CRUZ DE MALTA	1,73	1,47	84,87%	13/08/2014
72	PERNAMBUCO	PAJEÚ	BOA VISTA	ITAPETIM	1,63	SEM INFORMAÇÃO	SEM INFORMAÇÃO	-
73	PERNAMBUCO	SIRINHAÉM	RIACHO BREJÃO	SAIRÉ	1,63	SEM INFORMAÇÃO	SEM INFORMAÇÃO	-
74	PERNAMBUCO	PAJEÚ	SERROTE	SÃO JOSÉ DO BELMONTE	1,62	SEM INFORMAÇÃO	SEM INFORMAÇÃO	-
75	PERNAMBUCO	BRÍGIDA	BARRIGUDA	ARARIPINA	1,62	SEM INFORMAÇÃO	SEM INFORMAÇÃO	-
76	PERNAMBUCO	TERRA NOVA	BARRA DO CHAPEU	CABROBÓ	1,60	SEM INFORMAÇÃO	SEM INFORMAÇÃO	-
77	PERNAMBUCO	CAPIBARIBE	MACHADO	BREJO DA M. DE DEUS	1,60	SEM INFORMAÇÃO	SEM INFORMAÇÃO	-
78	PERNAMBUCO	PAJEÚ	MÃE D'ÁGUA	ITAPETIM	1,50	SEM INFORMAÇÃO	SEM INFORMAÇÃO	-
79	PERNAMBUCO	UNA	CAIANINHA	SÃO JOAQUIM DO MONTE	1,36	SEM INFORMAÇÃO	SEM INFORMAÇÃO	-
80	PERNAMBUCO	IPOJUCA	TAQUARA	CARUARU	1,35	SEM INFORMAÇÃO	SEM INFORMAÇÃO	-

ITEM	ESTADO	BACIA	RESERVATÓRIO	MUNICÍPIO	CAPACIDADE (hm³)	VOLUME (hm³)	VOLUME (%)	DATA DA INFORMAÇÃO
81	PERNAMBUCO	IPANEMA	MULINGU	BUIQUE	1,28	SEM INFORMAÇÃO	SEM INFORMAÇÃO	-
82	PERNAMBUCO	PAJEÚ	SERRINHA/SERRARIA	BREJINHO	1,26	SEM INFORMAÇÃO	SEM INFORMAÇÃO	-
83	PERNAMBUCO	CAPIBARIBE	MATRIZ DA LUZ	SÃO LOURENÇO DA MATA	1,25	SEM INFORMAÇÃO	SEM INFORMAÇÃO	-
84	PERNAMBUCO	TERRA NOVA	TERRA NOVA	PETROLINA	1,22	SEM INFORMAÇÃO	SEM INFORMAÇÃO	-
85	PERNAMBUCO	IPOJUCA	TABOÇAS - PIAÇA	BELO JARDIM	1,17	CHEIO	CHEIO	13/11/2014
86	PERNAMBUCO	BRIGIDA	VARZINHA	OURICURI	1,13	0,45	39,93%	13/08/2014
87	PERNAMBUCO	PAJEÚ	LAJE DO GATO	AFOGADOS DA INGAZEIRA	1,10	SEM INFORMAÇÃO	SEM INFORMAÇÃO	-
88	PERNAMBUCO	UNA	BREJO DO BURACO	SAO CAETANO	1,07	0,71	66,82%	17/11/2014
89	PERNAMBUCO	BRIGIDA	RANCHARIA	ARARIPINA	1,04	SEM INFORMAÇÃO	SEM INFORMAÇÃO	-
90	PERNAMBUCO	IPOJUCA	GUILHERME AZEVEDO	CARUARU	0,79	0,29	36,80%	28/10/2014
91	PERNAMBUCO	IPOJUCA	CIPO	CARUARU	0,76	SEM INFORMAÇÃO	SEM INFORMAÇÃO	-
92	PERNAMBUCO	IPOJUCA	SERRA DOS CAVALOS	CARUARU	0,61	0,23	38,03%	28/10/2014
93	PERNAMBUCO	IPOJUCA	JAIME NEJAIM	CARUARU	0,60	0,17	27,94%	28/10/2014
94	PERNAMBUCO	MUNDAÚ	SÃO JACQUES	CANHOTINHO	0,40	SEM INFORMAÇÃO	SEM INFORMAÇÃO	-
95	PERNAMBUCO	IPOJUCA	BREJO DOS COELHOS	SÃO CAETANO	0,36	CHEIO	CHEIO	18/11/2014
96	PERNAMBUCO	PAJEÚ	BREJINHO	TRIUNFO	0,28	SEM INFORMAÇÃO	SEM INFORMAÇÃO	-
TOTAL					3.156,96	638,23	20,22%	

FONTE DOS DADOS: DNOCS, COMPESA E SECRETARIA DE RECURSOS HÍDRICOS DE PERNAMBUCO

Data da Atualização: 19/11/2014

Legenda
 Reservatório vertendo

Número de Reservatórios Vertendo: 7

* Percentual sobre a capacidade total dos reservatórios que possuem informações atualizadas.

São considerados "SEM INFORMAÇÃO" reservatórios que não possuem informação de volume nos últimos 90 dias.

Valores sujeitos a posterior consolidação.




ITEM	ESTADO	BACIA	RESERVATÓRIO	MUNICÍPIO	CAPACIDADE (hm³)	VOLUME (hm³)	VOLUME (%)	DATA DA INFORMAÇÃO
1	PIAUÍ	CANINDÉ	SALINAS	S. FCO. DO PIAUÍ	387,41	274,00	70,73%	27/10/2014
2	PIAUÍ	CANINDÉ	POÇO DO MARRUÁ	PATOS DO PIAUÍ	348,00	SEM INFORMAÇÃO	SEM INFORMAÇÃO	-
3	PIAUÍ	LONGÁ	TINGUIS	BRASILEIRA	295,00	SEM INFORMAÇÃO	SEM INFORMAÇÃO	-
4	PIAUÍ	LONGÁ	PIRACURUCA	PIRACURUCA	250,00	SEM INFORMAÇÃO	SEM INFORMAÇÃO	-
5	PIAUÍ	CANINDÉ	JENIPAPO	S. JOÃO DO PIAUÍ	248,00	112,20	45,24%	27/10/2014
6	PIAUÍ	GURGUEIA	ALGODÕES II	CURIMATÁ	247,00	39,80	16,11%	27/10/2014
7	PIAUÍ	CANINDÉ	PEDRA REDONDA	CONCEIÇÃO DO CANINDÉ	216,00	115,00	53,24%	27/10/2014
8	PIAUÍ	CANINDÉ	PETRÔNIO PORTELA	S. RAIMUNDO NONATO	181,25	38,70	21,35%	27/10/2014
9	PIAUÍ	CANINDÉ	BOCAINA	BOCAINA	106,00	17,81	16,80%	31/10/2014
10	PIAUÍ	CANINDÉ	PIAUS	SÃO JULIÃO	104,51	9,36	8,96%	27/10/2014
11	PIAUÍ	LONGÁ	CORREDORES	CAMPO MAIOR	60,00	SEM INFORMAÇÃO	SEM INFORMAÇÃO	-
12	PIAUÍ	POTI	MESA DE PEDRA	VALENÇA	55,00	SEM INFORMAÇÃO	SEM INFORMAÇÃO	-
13	PIAUÍ	LONGÁ	CALDEIRÃO	PIRIPIRI	54,60	42,43	77,71%	31/10/2014
14	PIAUÍ	CANINDÉ	BARREIRAS	FRONTEIRAS	52,80	5,54	10,49%	31/10/2014
15	PIAUÍ	ITAUEIRA	POÇOS	ITAUEIRA	43,00	SEM INFORMAÇÃO	SEM INFORMAÇÃO	-
16	PIAUÍ	LONGÁ	ALGODÕES I *	COCAL	51,00	SEM INFORMAÇÃO	SEM INFORMAÇÃO	-
17	PIAUÍ	CANINDÉ	INGAZEIRAS	PAULISTANA	25,72	17,65	68,62%	31/10/2014
18	PIAUÍ	CANINDÉ	SALGADINHA	SIMÕES	25,00	SEM INFORMAÇÃO	SEM INFORMAÇÃO	-
19	PIAUÍ	CANINDÉ	CAJAZEIRAS	PIO IX	24,70	SECO	SECO	31/10/2014
20	PIAUÍ	CANINDÉ	ESTREITO	PADRE MARCOS	23,88	7,50	31,40%	27/10/2014
21	PIAUÍ	LONGÁ	BEZERROS	JOSÉ DE FREITAS	11,00	SEM INFORMAÇÃO	SEM INFORMAÇÃO	-
22	PIAUÍ	POTI	JOANA	PEDRO II	10,67	5,90	55,30%	27/10/2014
23	PIAUÍ	CANINDÉ	NONATO	DOM INOCÊNCIO	9,02	1,20	13,30%	27/10/2014
24	PIAUÍ	CANINDÉ	ALDEIAS	S. RAIMUNDO NONATO	7,24	1,40	19,35%	27/10/2014
25	PIAUÍ	POTI	BENEDITINOS	BENEDITINOS	4,29	2,40	55,94%	27/10/2014
26	PIAUÍ	CANINDÉ	FARTURA	FARTURA	4,13	SEM INFORMAÇÃO	SEM INFORMAÇÃO	-
27	PIAUÍ	CANINDÉ	BONFIM	BOM FIM	3,82	0,13	3,40%	27/10/2014
28	PIAUÍ	CANINDÉ	MALHADINHA	DIRCEU ARCO VERDE	2,08	0,25	12,04%	27/10/2014
29	PIAUÍ	CANINDÉ	FATIMA	PICOS	1,84	0,15	8,17%	27/10/2014
30	PIAUÍ	LONGÁ	ANAJÁS	PIRIPIRI	1,28	0,45	35,08%	27/10/2014
31	PIAUÍ	CANINDÉ	POÇOS	SIMPLICIO MENDES	0,91	0,35	38,41%	27/10/2014
32	PIAUÍ	LONGÁ	CAMPO MAIOR	CAMPO MAIOR	0,60	0,25	41,67%	27/10/2014
33	PIAUÍ	CANINDÉ	CARACOL	CARACOL	0,59	0,14	23,93%	27/10/2014
34	PIAUÍ	LONGÁ	PÉ DE SERRA	PIRIPIRI	0,05	0,02	37,04%	27/10/2014
TOTAL					2.856,38	685,63	40% ¹	

FONTE DOS DADOS: DNOCS, SEMAR/PI

Data da Atualização:

19/11/2014

Legenda
 Reservatório vertendo

Número de Reservatórios Vertendo: 0

 Obs.: Informações sobre a situação do reservatório de Boa Esperança estão disponíveis no "Boletim de Acompanhamento da Situação Hidráulico-Hidrológica das Usinas Hidrelétricas do Sistema Interligado publicado no site da ANA (<http://www.ana.gov.br/GestaoRecHidricos/UsosMultiplos/BoletinsMonitoramento.asp>).

* A barragem do reservatório de Algodões I rompeu em maio de 2009.

¹ Percentual sobre a capacidade total dos reservatórios que possuem informações atualizadas.

São considerados "SEM INFORMAÇÃO" reservatórios que não possuem informação de volume nos últimos 90 dias.

Valores sujeitos a posterior consolidação.

ITEM	ESTADO	BACIA	RESERVATÓRIO	MUNICÍPIO	CAPACIDADE (hm³)	VOLUME (hm³)	VOLUME (%)	DATA DA INFORMAÇÃO
1	R.G. DO NORTE	PIRANHAS/ASSU	ENG. ARMANDO RIBEIRO GONÇALVES	AÇU	2.400,00	853,64	35,57%	14/11/2014
2	R.G. DO NORTE	APODI/MOSSORÓ	SANTA CRUZ DO APODI	APODI	599,71	260,30	43,40%	22/10/2014
3	R.G. DO NORTE	APODI/MOSSORÓ	UMARI	UPANEMA	292,81	112,50	38,42%	22/10/2014
4	R.G. DO NORTE	CEARÁ-MIRIM	POÇO BRANCO (JOÃO BATISTA DO REGO)	POÇO BRANCO	135,16	41,36	30,60%	04/11/2014
5	R.G. DO NORTE	PIRANHAS/ASSU	BOQUEIRÃO DE PARELHAS (MINISTRO JOÃO ALVES)	PARELHAS	84,79	13,28	15,66%	21/10/2014
6	R.G. DO NORTE	FILIT LESTE DE ESCDAM DIFUSO	LAGOA DO BONFIM	NÍSIA FLORESTA	84,27	52,87	62,74%	07/11/2014
7	R.G. DO NORTE	PIRANHAS/ASSU	ITANS	CAICÓ	81,75	7,86	9,61%	17/11/2014
8	R.G. DO NORTE	PIRANHAS/ASSU	MENDUBIM	AÇU	76,35	24,83	32,52%	04/11/2014
9	R.G. DO NORTE	PIRANHAS/ASSU	SABUGI	SÃO JOÃO DO SABUGI	65,33	12,04	18,43%	22/10/2014
10	R.G. DO NORTE	APODI/MOSSORÓ	PAU DOS FERROS	PAU DOS FERROS	55,90	1,70	3,04%	17/11/2014
11	R.G. DO NORTE	PIRANHAS/ASSU	PASSAGEM DAS TRAIRAS	SÃO JOSÉ DO SERIDÓ	49,70	1,50	3,02%	17/11/2014
12	R.G. DO NORTE	PIRANHAS/ASSU	MARECHAL DUTRA	ACARI	44,42	2,49	5,61%	21/10/2014
13	R.G. DO NORTE	TRAIRI	TRAIRI	TANGARÁ	35,23	3,17	9,00%	05/11/2014
14	R.G. DO NORTE	PIRANHAS/ASSU	ESGUICHO	OURO BRANCO	27,94	1,00	3,58%	04/11/2014
15	R.G. DO NORTE	PIRANHAS/ASSU	CARNAÚBA	SÃO JOÃO DO SABUGI	25,71	3,56	13,85%	04/11/2014
16	R.G. DO NORTE	APODI/MOSSORÓ	LUCRÉCIA	LUCRÉCIA	24,75	1,05	4,24%	03/11/2014
17	R.G. DO NORTE	PIRANHAS/ASSU	CRUZETA	CRUZETA	23,55	3,07	13,04%	21/10/2014
18	R.G. DO NORTE	POTENGI	CAMPO GRANDE	SÃO PAULO DO POTENGI	23,14	3,65	15,77%	05/11/2014
19	R.G. DO NORTE	APODI/MOSSORÓ	RODEADOR	UMARIZAL	21,40	7,23	33,79%	22/10/2014
20	R.G. DO NORTE	JACU	JAPI II	SÃO JOSÉ DO CAMPESTRE	20,65	3,10	15,01%	05/11/2014
21	R.G. DO NORTE	TRAIRI	INHARÉ	SANTA CRUZ	17,60	2,84	16,14%	05/11/2014
22	R.G. DO NORTE	PIRANHAS/ASSU	BOQUEIRÃO DE ANGICOS	AFONSO BEZERRA	16,02	1,54	9,61%	04/11/2014
23	R.G. DO NORTE	PIRANHAS/ASSU	PATAXÓ	IPANGUAÇU	15,02	1,68	11,19%	22/10/2014
24	R.G. DO NORTE	PIRANHAS/ASSU	RIO DA PEDRA	SANTANA DO MATOS	13,60	2,32	17,06%	04/11/2014
25	R.G. DO NORTE	APODI/MOSSORÓ	MARCELINO VIEIRA	MARCELINO VIEIRA	11,20	2,30	20,54%	03/11/2014
26	R.G. DO NORTE	BOQUEIRÃO	LAGOA DO BOQUEIRÃO	TOUROS	11,07	SEM INFORMAÇÃO	SEM INFORMAÇÃO	-
27	R.G. DO NORTE	DOCE	LAGOA DE EXTREMOZ	EXTREMOZ	11,02	9,93	90,11%	10/11/2014
28	R.G. DO NORTE	APODI/MOSSORÓ	BONITO II	SÃO MIGUEL	10,87	0,36	3,31%	03/11/2014
29	R.G. DO NORTE	PIRANHAS/ASSU	DOURADO	CURRAIS NOVOS	10,32	SECO	SECO	21/10/2014
30	R.G. DO NORTE	APODI/MOSSORÓ	APANHA PEIXE	CARAÚBAS	10,00	SEM INFORMAÇÃO	SEM INFORMAÇÃO	-
31	R.G. DO NORTE	APODI/MOSSORÓ	JESUS MARIA JOSÉ	TENENTE ANANIAS	9,64	SECO	SECO	21/10/2014
32	R.G. DO NORTE	APODI/MOSSORÓ	RIACHO DA CRUZ II	RIACHO DA CRUZ	9,60	7,22	75,21%	05/11/2014
33	R.G. DO NORTE	PIRANHAS/ASSU	CALDEIRÃO DE PARELHAS	PARELHAS	9,32	0,41	4,40%	04/11/2014
34	R.G. DO NORTE	APODI/MOSSORÓ	FLECHAS	JOSÉ DA PENHA	8,95	2,02	22,57%	03/11/2014
35	R.G. DO NORTE	APODI/MOSSORÓ	SANTO ANTÔNIO DAS CARAÚBAS	CARAÚBAS	8,54	0,29	3,40%	22/10/2014
36	R.G. DO NORTE	APODI/MOSSORÓ	PASSAGEM	RODOLFO FERNANDES	8,27	2,12	25,63%	22/10/2014
37	R.G. DO NORTE	PIRANHAS/ASSU	BELDROEGA	PARAÚ	8,06	4,61	57,20%	21/10/2014
38	R.G. DO NORTE	APODI/MOSSORÓ	TOURÃO	PATU	7,99	0,41	5,13%	22/10/2014
39	R.G. DO NORTE	PIRANHAS/ASSU	ZANGARELHAS	JARDIM DO SERIDÓ	7,92	0,09	1,14%	21/10/2014
40	R.G. DO NORTE	APODI/MOSSORÓ	MALHADA VERMELHA	SEVERIANO MELO	7,54	0,43	5,70%	03/11/2014
41	R.G. DO NORTE	APODI/MOSSORÓ	SANTANA (GANGORRA)	RAFAEL FERNANDES	7,00	SEM INFORMAÇÃO	SEM INFORMAÇÃO	-
42	R.G. DO NORTE	PIRANHAS/ASSU	ALECRIM	SANTANA DO MATOS	7,00	SECO	SECO	04/11/2014
43	R.G. DO NORTE	APODI/MOSSORÓ	MORCEGO	CAMPO GRANDE	6,71	2,38	35,47%	22/10/2014
44	R.G. DO NORTE	APODI/MOSSORÓ	BREJO	OLHO-D'ÁGUA DO BORGES	6,45	0,09	1,40%	22/10/2014
45	R.G. DO NORTE	APODI/MOSSORÓ	PILÕES	PILÕES	5,90	0,09	1,53%	05/11/2014
46	R.G. DO NORTE	PIRANHAS/ASSU	NOVO ANGICOS	ANGICOS	5,30	SEM INFORMAÇÃO	SEM INFORMAÇÃO	-
47	R.G. DO NORTE	APODI/MOSSORÓ	ENCANTO	ENCANTO	5,19	4,12	79,38%	21/10/2014
48	R.G. DO NORTE	TRAIRI	SANTA CRUZ DO TRAIRI	SANTA CRUZ	5,16	0,15	2,91%	05/11/2014
49	R.G. DO NORTE	APODI/MOSSORÓ	25 DE MARÇO	PAU DOS FERROS	4,72	0,30	6,36%	05/11/2014
50	R.G. DO NORTE	APODI/MOSSORÓ	ARAPUÁ	LUIS GOMES	4,30	1,06	24,65%	03/11/2014
51	R.G. DO NORTE	APODI/MOSSORÓ	CURRAIS	ITAU	4,02	0,65	16,17%	03/11/2014
52	R.G. DO NORTE	PIRANHAS/ASSU	TOTORÓ	CURRAIS NOVOS	3,95	SEM INFORMAÇÃO	SEM INFORMAÇÃO	-
53	R.G. DO NORTE	APODI/MOSSORÓ	TESOURA	FRANCISCO DANTAS	3,90	0,94	24,10%	05/11/2014
54	R.G. DO NORTE	PIRANHAS/ASSU	CURRAIS NOVOS	CURRAIS NOVOS	3,82	SECO	SECO	21/10/2014
55	R.G. DO NORTE	APODI/MOSSORÓ	CORREDOR	ANTONIO MARTINS	3,71	1,05	28,30%	03/11/2014
56	R.G. DO NORTE	PIRANHAS/ASSU	MUNDO NOVO	CAICÓ	3,60	0,05	1,39%	21/10/2014
57	R.G. DO NORTE	APODI/MOSSORÓ	UMARIZAL	UMARIZAL	3,10	SECO	SECO	05/11/2014
58	R.G. DO NORTE	APODI/MOSSORÓ	SOSSEGO	RODOLFO FERNANDES	2,33	SECO	SECO	05/11/2014
TOTAL					4.471,27	1.459,65	32,92%	

FONTE DOS DADOS: SEMARH-RN, DNOCS

Data da Atualização: 19/11/2014

Legenda

 Reservatório vertendo

Número de Reservatórios Vertendo: 0

* Percentual sobre a capacidade total dos reservatórios que possuem informações atualizadas.

São considerados "SEM INFORMAÇÃO" reservatórios que não possuem informação de volume nos últimos 90 dias.

Valores sujeitos a posterior consolidação.

ITEM	ESTADO	BACIA	RESERVATÓRIO	MUNICÍPIO	CAPACIDADE (hm ³)	VOLUME (hm ³)	VOLUME (%)	DATA DA INFORMAÇÃO
1	SERGIPE	SERGIPE	JACARECICA II	MALHADOR	30,39	SEM INFORMAÇÃO	SEM INFORMAÇÃO	-
2	SERGIPE	SERGIPE	GOV. JOÃO ALVES FILHO	ITABAIANA	16,50	SEM INFORMAÇÃO	SEM INFORMAÇÃO	-
3	SERGIPE	PIAUI	GOV. DIONÍSIO MACHADO	LAGARTO	15,00	SEM INFORMAÇÃO	SEM INFORMAÇÃO	-
4	SERGIPE	SÃO FRANCISCO	TRÊS BARRAS	GRACCHO CARDOSO	7,98	3,92	49,12%	30/09/2014
5	SERGIPE	SERGIPE	JACARECICA I	ITABAIANA	4,70	SEM INFORMAÇÃO	SEM INFORMAÇÃO	-
6	SERGIPE	RIO REAL	JABIBERI	TOBIAS BARRETO	4,30	SEM INFORMAÇÃO	SEM INFORMAÇÃO	-
7	SERGIPE	SÃO FRANCISCO	COMPORTA PRÓPRIA	PRÓPRIA,	3,00	SEM INFORMAÇÃO	SEM INFORMAÇÃO	-
8	SERGIPE	SERGIPE	ITABAIANA	ITABAIANA	2,71	SEM INFORMAÇÃO	SEM INFORMAÇÃO	30/09/2014
9	SERGIPE	SÃO FRANCISCO	ALGODOEIRO	N. S. DA GLÓRIA	1,86	1,70	91,40%	30/09/2014
10	SERGIPE	SÃO FRANCISCO	LAGOA DO RANCHO	PORTO DA FOLHA	1,61	0,24	14,91%	30/09/2014
11	SERGIPE	VAZA BARRIS	ALAGADIÇO	FREI PAULO	1,06	SECO	SECO	30/09/2014
12	SERGIPE	JAPARATUBA	CUMBE	CUMBE	0,99	0,91	91,92%	30/09/2014
13	SERGIPE	SERGIPE	RIBEIRÓPOLIS	RIBEIRÓPOLIS	0,92	CHEIO	CHEIO	30/09/2014
14	SERGIPE	VAZA BARRIS	COITÉ	FREI PAULO	0,82	0,64	77,67%	30/09/2014
15	SERGIPE	SERGIPE	CARIRA	CARIRA	0,82	CHEIO	CHEIO	30/09/2014
16	SERGIPE	SERGIPE	GLÓRIA	N. S. DA GLÓRIA	0,58	CHEIO	CHEIO	30/09/2014
17	SERGIPE	SERGIPE	JOÃO FERREIRA	RIBEIRÓPOLIS	0,26	SEM INFORMAÇÃO	SEM INFORMAÇÃO	-
TOTAL					93,51	15,59	16,67%	

FONTE DOS DADOS: DNOCS

Data da Atualização:

19/11/2014

Legenda
 Reservatório vertendo

Número de Reservatórios Vertendo: 3

* Percentual sobre a capacidade total dos reservatórios que possuem informações atualizadas.

São considerados "SEM INFORMAÇÃO" reservatórios que não possuem informação de volume nos últimos 90 dias.

Valores sujeitos a posterior consolidação.