



BOLETIM DE ACOMPANHAMENTO
DOS RESERVATÓRIOS DO NORDESTE
DO BRASIL

v.9, n.16, ago. 2014

República Federativa do Brasil

Dilma Vana Rousseff

Presidenta

Ministério do Meio Ambiente – MMA

Isabella Teixeira - Ministra

Agência Nacional de Águas - ANA

Diretoria Colegiada

Vicente Andreu Guillo (Diretor-Presidente)

Paulo Lopes Varella Neto

João Gilberto Lotufo Conejo

Gisela Damm Forattini

Superintendência de Usos Múltiplos e Eventos Críticos

Joaquim Guedes Corrêa Gondim Filho

Boletim de Acompanhamento dos Reservatórios do Nordeste



Comitê de Editoração

Presidente: João Gilberto Lotufo Conejo

Membros:

Reginaldo Pereira Miguel

Ricardo Medeiros de Andrade

Joaquim Guedes Corrêa Gondim Filho

Preparador de originais: Diego Liz Pena, Priscila Monteiro Gonçalves e Antônio Augusto Borges de Lima.

Projeto gráfico: SUM

Os conceitos emitidos nesta publicação são de inteira responsabilidade dos autores.

Exemplares desta publicação podem ser solicitados para:

Agência Nacional de Águas – ANA

Centro de Documentação

Setor Policial Sul– Área 5, Quadra 3, Bloco L

70610-200 Brasília – DF

Fone: (61) 2109-5396

Fax: (61) 2109-5265

Endereço eletrônico: <http://www.ana.gov.br>

Correio eletrônico: cedoc@ana.gov.br

©Agência Nacional de Águas 2014

Todos os direitos reservados.

É permitida a reprodução de dados e de informações contidas nesta publicação, desde que citada a fonte.

Catálogo na fonte – CEDOC – Biblioteca

A265b Agência Nacional de Águas (Brasil)

Boletim de Acompanhamento dos Reservatórios do Nordeste do Brasil / Agência Nacional de Águas, Superintendência de Usos Múltiplos e Eventos Críticos.

Brasília : ANA, 2014.

Mensal.

1. Administração Pública. 2. Agência Reguladora. 3. Relatório.
4. Agência Nacional de Águas (Brasil).

CDU 556.18 (81) (047.32)

SUMÁRIO:

- Estado da Bahia	06
- Estado do Ceará	07
- Estado do Maranhão	09
- Estado da Paraíba	10
- Estado de Pernambuco	12
- Estado do Piauí	14
- Estado do Rio Grande do Norte	15
- Estado do Sergipe	16

ITEM	ESTADO	BACIA	RESERVATÓRIO	MUNICÍPIO	CAPACIDADE (hm³)	VOLUME (hm³)	VOLUME (%)	DATA DA INFORMAÇÃO
1	BAHIA	CONTAS	PEDRA	JEQUIÉ	1.640,00	681,00	41,52%	13/08/2014
2	BAHIA	PARAGUAÇU	SÃO JOSÉ DO JACUIPE	S. JOSÉ DO JACUIPE	357,00	24,90	6,97%	11/08/2014
3	BAHIA	RIO DE CONTAS	ANAGÉ	ANAGÉ-CARAIBAS	255,63	217,09	84,92%	01/08/2014
4	BAHIA	VAZA-BARRIS	COCOROBÓ	CANUDOS	245,38	118,26	48,19%	01/08/2014
5	BAHIA	JACUIPE	SANTA HELENA	MATA DE SÃO JOÃO	241,00	237,64	98,60%	11/08/2014
6	BAHIA	SÃO FRANCISCO	MIRORÓS (MANOEL NOVAIS)	IBIPÉBA	158,00	16,87	10,67%	31/07/2014
7	BAHIA	ITAPICURU	RÔMULO CAMPOS (JACURICI)	ITIUBA	146,82	24,39	16,61%	01/08/2014
8	BAHIA	RECONCAVO NORTE	JOANES II	CAMAÇARI	137,50	131,67	95,76%	11/08/2014
9	BAHIA	SÃO FRANCISCO	COVA DA MANDIOCA	URANDI	126,00	52,60	41,74%	30/06/2014
10	BAHIA	PARAGUAÇU	BANDEIRA DE MELO	ITAETÉBOA VISTA DO TUPIIM	111,59	102,57	91,91%	11/08/2014
11	BAHIA	PARAGUAÇU	APERTADO	MUCUGÉ	108,69	40,52	37,28%	11/08/2014
12	BAHIA	RIO DE CONTAS	LUIZ VIEIRA (BRUMADO)	RIO DE CONTAS	105,00	19,32	18,40%	31/07/2014
13	BAHIA	SÃO FRANCISCO	ESTREITO	URANDI	76,00	20,62	27,13%	30/06/2014
14	BAHIA	ITAPICURU	ARACI	ARACI	65,84	15,07	22,88%	31/07/2014
15*	BAHIA	PARAMIRIM	ZABUMBÃO	PARAMIRIM	60,85	21,23	34,88%	11/08/2014
16	BAHIA	SÃO FRANCISCO	CERAIMA	GUANAMBI	58,00	18,45	31,81%	30/06/2014
17	BAHIA	RIO DE CONTAS	RIACHO DO PAULO	LIVRAMENTO	53,80	SEM INFORMAÇÃO	SEM INFORMAÇÃO	-
18	BAHIA	RIO DE CONTAS	FUNIL	UBAITABA	46,40	44,90	96,76%	13/08/2014
19	BAHIA	RIO DE CONTAS	TRUVISCO	CACULÉ	39,00	11,63	29,82%	30/07/2014
20	BAHIA	ITAPICURU	PONTO NOVO	PONTO NOVO/FILADELFA	38,94	CHEIO	CHEIO	11/08/2014
21	BAHIA	ITAPICURU	PEDRAS ALTAS	CAEM/CAPIM GROSSO	38,45	31,73	82,52%	11/08/2014
22*	BAHIA	SÃO FRANCISCO	POÇO DO MAGRO	GUANAMBI	32,00	10,75	33,59%	30/06/2014
23	BAHIA	PARAGUAÇU	FRANÇA	PIRITIBAMIGUEL CALMON	24,19	14,02	57,95%	11/08/2014
24	BAHIA	RIO DE CONTAS	TREMEDAL	TREMEDAL	23,75	19,22	80,91%	30/07/2014
25	BAHIA	RECONCAVO NORTE	JOANES I	LAURO DE FREITAS	19,00	CHEIO	CHEIO	11/08/2014
26	BAHIA	ITAPICURU	PINDOBAÇU	PINDOBAÇU	16,88	CHEIO	CHEIO	11/08/2014
27	BAHIA	SÃO FRANCISCO	PINHÕES	JUAZEIRO-CURAÇÁ	15,22	10,17	66,83%	01/08/2014
28	BAHIA	ITAPICURU	SOHEN	S. BONFIM	14,46	SEM INFORMAÇÃO	SEM INFORMAÇÃO	-
29	BAHIA	ITAPICURU	ANDORINHA II	ANDORINHA	13,68	3,94	28,79%	23/05/2014
30	BAHIA	VAZA-BARRIS	ADUSTINA	ADUSTINA	13,43	SEM INFORMAÇÃO	SEM INFORMAÇÃO	-
31	BAHIA	ITAPICURU	SERROTE	SERROLÂNDIA	10,80	SEM INFORMAÇÃO	SEM INFORMAÇÃO	-
32	BAHIA	CONTAS	RIO DO ANTÔNIO	BRUMADO	6,83	SEM INFORMAÇÃO	SEM INFORMAÇÃO	-
33	BAHIA	RIO PARDO	ÁGUA FRIA II*	BARRA DO CHOÇA	6,46	3,08	47,67%	13/06/2014
34	BAHIA	RIO DE CONTAS	CHAMPRAO	CONDEUBA	5,98	4,98	83,24%	31/07/2014
35	BAHIA	ITAPICURU	CACHOEIRA GRANDE*	JACOBINA	5,42	3,67	67,71%	05/08/2014
36	BAHIA	RECONCAVO NORTE	IPITANGA I	SALVADOR	4,88	CHEIO	CHEIO	11/08/2014
37	BAHIA	RECONCAVO NORTE	IPITANGA II	SALVADOR	4,60	4,34	94,34%	11/08/2014
38	BAHIA	ITAPICURU	QUICÉ	S. DO BONFIM	4,23	4,18	98,77%	31/08/2014
39	BAHIA	RIO DE CONTAS	MORRINHOS	POÇOS	3,11	2,97	95,49%	31/07/2014
40	BAHIA	RECONCAVO NORTE	COBRE	SALVADOR	2,34	CHEIO	CHEIO	21/07/2014
41	BAHIA	RECONCAVO NORTE	PITUAÇU*	SALVADOR	2,31	CHEIO	CHEIO	21/07/2014
42	BAHIA	ITAPICURU	AIPIM	ANTÔNIO GONÇALVES	2,28	CHEIO	CHEIO	08/08/2014
TOTAL					4.341,73	1.911,78	47,21%¹	

Fonte dos dados: DNOCS, CODEVASF, CERB e INEMA.

Data da Atualização: 15/08/2014

Legenda

 Reservatório vertendo

Número de Reservatórios Vertendo: 7

Obs.: Informações sobre a situação dos reservatórios de Sobradinho, Itaparica, Moxotó e Pedra do Cavalo estão disponíveis no "Boletim de Acompanhamento da Situação Hidráulico-Hidrológica das Usinas Hidrelétricas do Sistema Interligado Nacional", publicado no site da ANA (<http://www.ana.gov.br/GestaoRechidricos/UsosMultiplos/BoletinsMonitoramento.asp>).

¹ Percentual sobre a capacidade total dos reservatórios que possuem informações atualizadas.

São considerados "SEM INFORMAÇÃO" reservatórios que não possuem informação de volume nos últimos 90 dias.

* Reservatórios inseridos no boletim de acompanhamento a partir de março de 2013

Valores sujeitos a posterior consolidação



ITEM	ESTADO	BACIA	RESERVATÓRIO	MUNICÍPIO	CAPACIDADE (hm³)	VOLUME (hm³)	VOLUME (%)	DATA DA INFORMAÇÃO
1	Ceará	Médio Jaguaribe	CASTANHÃO	ALTO SANTO	6.700,00	2.354,28	35,13%	14/08/2014
2	Ceará	Alto Jaguaribe	ORÓS	ORÓS	1.940,00	1.138,85	58,70%	14/08/2014
3	Ceará	Banabuiú	BANABUIÚ	BANABUIÚ	1.601,00	219,26	13,69%	12/08/2014
4	Ceará	Acarauá	ARARAS	VARJOTA	891,00	146,00	16,38%	14/08/2014
5	Ceará	Banabuiú	PEDRAS BRANCAS	QUIXADÁ	434,04	101,56	23,39%	14/08/2014
6	Ceará	Metropolitana	PACOTI	HORIZONTE	380,00	133,76	35,20%	14/08/2014
7**	Ceará	Curu	PENTECOSTE	PENTECOSTE	360,00	9,94	2,76%	14/08/2014
8	Ceará	Curu	GENERAL SAMPAIO	GENERAL SAMPAIO	322,20	23,81	7,38%	14/08/2014
9	Ceará	Acarauá	TAQUARA	CARIRE	320,78	73,00	22,75%	14/08/2014
10	Ceará	Alto Jaguaribe	TRUSSU	IGUATU	301,00	170,22	56,55%	11/08/2014
11	Ceará	Acarauá	EDSON QUEIROZ	SANTA QUITÉRIA	254,00	74,41	29,29%	13/08/2014
12	Ceará	Metropolitana	PACAJUS	PACAJUS	240,00	66,27	27,61%	14/08/2014
13	Ceará	Curu	CAXITORE	UMIRIM	202,00	17,36	8,59%	14/08/2014
14	Ceará	Alto Jaguaribe	ARNEIROZ II	ARNEIROZ	197,06	29,39	14,91%	14/08/2014
15	Ceará	Metropolitana	ARACOIABA	ARACOIABA	170,70	59,49	34,85%	14/08/2014
16	Ceará	Metropolitana	POMPEU SOBRINHO	CHORÓ	143,00	16,11	11,26%	14/08/2014
17	Parnaíba		JABURU I	UBAJARA	136,76	51,77	37,85%	13/08/2014
18	Ceará	Banabuiú	CEDRO	QUIXADÁ	126,00	5,86	4,65%	12/08/2014
19	Ceará	Metropolitana	SÍTIOS NOVOS	CAUCAIA	126,00	6,10%	4,84%	14/08/2014
20	Ceará	Banabuiú	FOGAREIRO	QUIXERAMOBIM	118,82	10,28	8,65%	13/08/2014
21	Ceará	Parnaíba	JABURU II	INDEPENDÊNCIA	116,00	SECO	SECO	13/08/2014
22	Ceará	Salgado	ATALHO	BREJO SANTO	108,25	10,24	9,45%	14/08/2014
23**	Ceará	Parnaíba	FLOR DO CAMPO	NOVO ORIENTE	105,00	2,13	2,02%	14/08/2014
24	Ceará	Parnaíba	BARRA VELHA	INDEPENDÊNCIA	99,50	4,09	4,11%	14/08/2014
25	Ceará	Acarauá	AYRES DE SOUZA	SOBRAL	96,80	38,98	40,26%	14/08/2014
26	Ceará	Parnaíba	CARNAUBAL	CRATEÚS	87,69	SECO	SECO	14/08/2014
27	Ceará	Banabuiú	CIPOADA	MORADA NOVA	86,09	9,98	11,59%	14/08/2014
28	Ceará	Coreaú	ITAUNA	GRANJA	77,50	28,98	37,39%	14/08/2014
29	Ceará	Banabuiú	PIRABIBU	QUIXERAMOBIM	74,00	3,06	4,13%	14/08/2014
30	Ceará	Banabuiú	PATU	SENADOR POMPEU	71,83	20,13	28,02%	14/08/2014
31	Ceará	Alto Jaguaribe	CANOAS	ASSARÉ	69,25	16,16	23,33%	14/08/2014
32	Ceará	Salgado	LIMA CAMPOS	ICÓ	66,38	42,84	64,53%	14/08/2014
33	Ceará	Litoral	MISSI	MIRAIMA	65,30	13,19	20,19%	11/08/2014
34	Ceará	Metropolitana	CASTRO	ITAPIUNA	63,90	7,26	11,36%	14/08/2014
35	Ceará	Coreaú	GANGORRA	GRANJA	62,50	20,42	32,67%	14/08/2014
36	Ceará	Médio Jaguaribe	RIACHO DO SANGUE	OLONÓPOLE	61,42	10,80	17,58%	14/08/2014
37	Ceará	Coreaú	ANGICOS	COREAÚ	56,05	10,02	17,87%	14/08/2014
38	Ceará	Banabuiú	QUIXERAMOBIM	QUIXERAMOBIM	54,00	36,16	66,96%	14/08/2014
39	Ceará	Acarauá	ACARAU MIRIM	MASSAPÉ	52,00	26,49	50,94%	13/08/2014
40	Ceará	Alto Jaguaribe	POÇO DA PEDRA	CAMPOS SALES	52,00	4,02	7,73%	14/08/2014
41	Ceará	Banabuiú	POÇO DO BARRO	MORADA NOVA	52,00	9,06	17,42%	12/08/2014
42	Ceará	Alto Jaguaribe	VÁRZEA DO BOI	TAUA	51,91	SECO	SECO	13/08/2014
43	Ceará	Acarauá	FORQUILHA	FORQUILHA	50,13	7,89	15,73%	14/08/2014
44	Ceará	Alto Jaguaribe	MUQUÉM	CARIUS	47,64	34,71	72,85%	14/08/2014
45	Ceará	Salgado	ROSÁRIO	LAVRAS DA MANGABEIRA	47,20	30,98	65,63%	11/08/2014
46	Ceará	Metropolitana	RIACHÃO	ITAÍTINGA	46,95	18,36	39,10%	14/08/2014
47	Ceará	Salgado	JENIPAPEIRO II	BAIXIO	43,45	4,58	10,54%	14/08/2014
48	Ceará	Banabuiú	SERAFIM DIAS	MOMBAÇA	43,00	4,46	10,37%	14/08/2014
49	Ceará	Coreaú	TUCUNDUBA	SENADOR SA	41,43	14,52	35,04%	14/08/2014
50	Ceará	Metropolitana	MALCOZINHADO	CASCAVEL	37,84	13,18	34,83%	13/08/2014
51	Ceará	Salgado	MANOEL BALBINO	JUAZEIRO DO NORTE	37,18	5,78	15,54%	14/08/2014
52	Ceará	Banabuiú	UMARI	MADALENA	35,04	0,97	2,76%	13/08/2014
53	Ceará	Salgado	CACHOEIRA	AURORA	34,33	14,19	41,33%	14/08/2014
54	Ceará	Metropolitana	BATENTE	OCARA	33,51	9,95	29,69%	13/08/2014
55**	Ceará	Metropolitana	GAVIÃO	PACATUBA	33,30	31,13	93,48%	14/08/2014
56	Ceará	Curu	FRIOS	UMIRIM	33,02	2,64	7,99%	14/08/2014
57	Ceará	Salgado	PRAZERES	BARRO	32,50	10,73	33,01%	14/08/2014
58	Ceará	Salgado	UBALDINHO	CEDRO	31,80	21,75	68,39%	12/08/2014
59	Ceará	Salgado	QUIXABINHA	MAURITI	31,78	2,04	6,41%	14/08/2014
60	Ceará	Parnaíba	REALEJO	CRATEÚS	31,55	1,18	3,74%	14/08/2014
61	Ceará	Curu	SOUZA	CANINDE	30,84	SECO	SECO	14/08/2014
62	Ceará	Alto Jaguaribe	FAVELAS	TAUA	30,10	2,24	7,44%	13/08/2014
63**	Ceará	Metropolitana	ACARAPE DO MEIO	REDENÇÃO	29,59	10,38	35,07%	14/08/2014
64	Ceará	Banabuiú	SÃO JOSÉ II	PIQUET CARNEIRO	29,14	5,16	17,70%	14/08/2014
65	Ceará	Salgado	THOMÁS OSTERNE	CRATO	28,78	9,64	33,49%	13/08/2014
66	Ceará	Curu	TEJUÇUOCA	TEJUÇUOCA	28,11	0,68	2,41%	14/08/2014
67	Ceará	Metropolitana	CATUCINZENTA	AQUIRAZ	27,13	5,04	18,57%	14/08/2014
68	Ceará	Médio Jaguaribe	JOAQUIM TÁVORA	JAGUARIBE	26,77	16,49	61,59%	14/08/2014
69	Ceará	Acarauá	CARÃO	TAMBORIL	26,23	1,80	6,86%	13/08/2014
70	Ceará	Litoral	SANTO ANTÔNIO DE ARACATIÇU	SOBRAL	24,34	4,56	18,73%	14/08/2014
71	Ceará	Baixo Jaguaribe	SANTO ANTÔNIO DE RUSSAS	RUSSAS	24,00	1,87	7,79%	12/08/2014
72	Ceará	Médio Jaguaribe	RIACHO DA SERRA	ALTO SANTO	23,47	4,65	19,81%	14/08/2014
73	Ceará	Coreaú	MARTINÓPOLE	MARTINÓPOLE	23,20	1,74	7,50%	14/08/2014
74	Ceará	Litoral	MUNDAÚ	URUBURETAMA	21,30	5,98	28,07%	04/08/2014
75	Ceará	Salgado	OLHO D'ÁGUA	VÁRZEA ALEGRE	21,00	15,40	73,33%	14/08/2014
76	Ceará	Banabuiú	VIEIRA	BOA VIAGEM	20,96	2,23	10,63%	14/08/2014
77	Ceará	Alto Jaguaribe	MAMOEIRO*	ANTONINA DO NORTE	20,68	1,81	8,75%	14/08/2014
78	Ceará	Curu	JERIMUM	IRAUCUBA	20,50	SECO	SECO	13/08/2014
79	Ceará	Acarauá	ARREBITA	FORQUILHA	19,60	6,44	32,85%	14/08/2014
80	Ceará	Alto Jaguaribe	BENGUE	AIUABA	19,56	3,58	18,30%	14/08/2014
81	Ceará	Alto Jaguaribe	RIVALDO DE CARVALHO	CATARINA	19,52	2,55	13,06%	14/08/2014



ITEM	ESTADO	BACIA	RESERVATÓRIO	MUNICÍPIO	CAPACIDADE (hm³)	VOLUME (hm³)	VOLUME (%)	DATA DA INFORMAÇÃO
82	Ceará	Litoral	SÃO PEDRO TIMBAÚBA	MIRAIMA	19,25	3,64	18,90%	14/08/2014
83	Ceará	Alto Jaguaribe	FAÉ	QUIXELO	19,00	0,40	2,10%	13/08/2014
84	Ceará	Banabuiú	TRAPIÁ II	PEDRA BRANCA	18,19	2,26	12,42%	14/08/2014
85	Ceará	Alto Jaguaribe	BROCO*	TAUÁ	17,50	0,30	1,71%	14/08/2014
86	Ceará	Médio Jaguaribe	JENIPEPEIRO	DEP. IRAPUAN PINHEIRO	17,00	3,31	19,47%	14/08/2014
87	Ceará	Alto Jaguaribe	TRICI	TAUÁ	16,50	SECO	SECO	13/08/2014
88	Ceará	Litoral	POÇO VERDE	ITAPIPOCA	13,65	1,46	10,69%	14/08/2014
89	Ceará	Acaraú	CÁRMINA	CATUNDA	13,63	0,26	1,90%	14/08/2014
90	Ceará	Coreaú	DIAMANTE	COREAÚ	13,20	3,77	28,56%	14/08/2014
91	Ceará	Médio Jaguaribe	CANAFISTULA	IRACEMA	13,11	3,40	25,93%	14/08/2014
92	Ceará	Coreaú	VARZEA DA VOLTA	MORAUJO	12,50	SECO	SECO	13/08/2014
93	Ceará	Acaraú	FARIAS DE SOUSA	NOVA RUSSAS	12,23	0,16	1,30%	13/08/2014
94	Ceará	Banabuiú	CURRAL VELHO	MORADA NOVA	12,17	10,55	86,71%	14/08/2014
95	Ceará	Banabuiú	MONSENHOR TABOSA	MONSENHOR TABOSA	12,10	2,06	17,02%	14/08/2014
96	Ceará	Metropolitana	CAUHIPE	CAUCAIA	12,00	1,88	15,66%	13/08/2014
97	Ceará	Metropolitana	AMANARY	MARANGUAPE	11,01	0,39	3,54%	13/08/2014
98	Ceará	Médio Jaguaribe	EMA	IRACEMA	10,39	1,23	11,83%	14/08/2014
99	Ceará	Curu	SÃO MATEUS	CANINDÉ	10,33	0,22	2,12%	14/08/2014
100	Ceará	Metropolitana	MACACOS	IBARETAMA	10,32	3,33	32,26%	11/08/2014
101	Ceará	Parnaíba	SUCESSO	TAMBORIL	10,00	SECO	SECO	13/08/2014
102	Ceará	Acaraú	SÃO VICENTE	SANTANA DO ACARAU	9,84	2,51	25,50%	10/08/2014
103	Ceará	Metropolitana	PESQUEIRO	CAPISTRANO	9,03	1,67	18,49%	14/08/2014
104	Ceará	Alto Jaguaribe	PARAMBU	PARAMBU	8,53	0,15	1,75%	14/08/2014
105	Ceará	Litoral	SANTA MARIA DE ARACATIACU	SOBRAL	8,20	0,25	3,04%	14/08/2014
106	Ceará	Parnaíba	SÃO JOSÉ III	IPAPORANGA	7,96	SECO	SECO	14/08/2014
107	Ceará	Banabuiú	SÃO JOSÉ I	BOA VIAGEM	7,87	0,39	5,08%	14/08/2014
108	Ceará	Litoral	PATOS	SOBRAL	7,55	0,14	1,85%	14/08/2014
109	Ceará	Médio Jaguaribe	POTIRETAMA	POTIRETAMA	6,33	SECO	SECO	13/08/2014
110	Ceará	Metropolitana	ITAPERUSSU	MARANGUAPE	6,30	1,51	23,96%	13/08/2014
111	Ceará	Curu	SALÃO	CANINDÉ	6,04	0,08	1,32%	14/08/2014
112	Ceará	Acaraú	BONITO	IPU	6,00	0,09	1,50%	08/08/2014
113	Ceará	Banabuiú	CAPITÃO MOR	PEDRA BRANCA	6,00	2,34	39,00%	14/08/2014
114	Ceará	Médio Jaguaribe	SANTA MARIA	ERERÉ	5,87	2,86	48,74%	14/08/2014
115	Ceará	Coreaú	TRAPIÁ III	COREAÚ	5,51	1,74	31,57%	14/08/2014
116	Ceará	Médio Jaguaribe	ADAUTO BEZERRA	PEREIRO	5,25	0,87	16,57%	13/08/2014
117	Ceará	Coreaú	PREMUOCA	URUOCA	5,20	0,62	11,92%	13/08/2014
118	Ceará	Médio Jaguaribe	NOVA FLORESTA	JAGUARIBE	5,19	0,95	18,28%	14/08/2014
119	Ceará	Curu	DESTERRO	CARIDADE	5,01	SECO	SECO	13/08/2014
120	Ceará	Acaraú	SOBRAL	SOBRAL	4,68	2,08	44,49%	14/08/2014
121	Ceará	Parnaíba	CUPIM	INDEPENDÊNCIA	4,55	0,12	2,63%	13/08/2014
122	Ceará	Alto Jaguaribe	QUINCOÉ	ACOPIARA	4,33	0,85	19,63%	13/08/2014
123	Ceará	Litoral	GERARDO ATIMBONE*	SOBRAL	4,00	0,34	8,50%	14/08/2014
124	Ceará	Litoral	QUANDÚ	ITAPIPOCA	4,00	1,49	37,25%	14/08/2014
125	Ceará	Médio Jaguaribe	TIGRE	OLONÓPOLE	3,51	0,74	21,08%	12/08/2014
126	Ceará	Alto Jaguaribe	FORQUILHA II	TAUA	3,40	SECO	SECO	13/08/2014
127	Ceará	Parnaíba	CÓLINA	QUITERIANÓPOLIS	3,25	0,09	2,76%	11/08/2014
128**	Ceará	Curu	SÃO DOMINGOS	CARIDADE	3,20	SECO	SECO	13/08/2014
129	Ceará	Médio Jaguaribe	MADEIRO	PEREIRO	2,81	SECO	SECO	13/08/2014
130	Ceará	Salgado	TATAJUBA	ICÓ	2,72	1,98	72,79%	11/08/2014
131	Ceará	Metropolitana	PENEDO	MARANGUAPE	2,41	0,03	1,24%	13/08/2014
132	Ceará	Salgado	GOMES	MAURITI	2,39	0,40	16,73%	14/08/2014
133	Ceará	Salgado	SÃO DOMINGOS II	CARIRIACU	2,25	0,24	10,66%	13/08/2014
134	Ceará	Salgado	JUNCO	GRANJEIRO	2,03	1,00	49,26%	14/08/2014
135	Ceará	Alto Jaguaribe	VALÉRIO	ALTANEIRA	2,02	1,39	68,81%	14/08/2014
136	Ceará	Alto Jaguaribe	PAU PRETO	POTENGI	1,81	0,17	9,39%	11/08/2014
137	Ceará	Alto Jaguaribe	DO CORONEL	ANTÔNINA DO NORTE	1,77	0,72	40,67%	13/08/2014
138	Ceará	Banabuiú	JATOBÁ	MILHÁ	1,07	0,20	18,69%	14/08/2014
139	Ceará	Metropolitana	TJUQUINHA	BATURITÉ	0,97	0,42	43,12%	14/08/2014
140	Ceará	Médio Jaguaribe	SANTO ANTÔNIO	IRACEMA	0,83	0,18	21,63%	14/08/2014
TOTAL					18.258,01	5.421,83	29,7%¹	

FONTE DOS DADOS: COGERH.

Data de Atualização: 15/08/2014

Legenda

 Reservatório vertendo

Número de Reservatórios Vertendo: 0


¹ Percentual sobre a capacidade total dos reservatórios que possuem informações atualizadas.

São considerados "SEM INFORMAÇÃO" reservatórios que não possuem informação de volume nos últimos 90 dias.

* Reservatórios que passaram a integrar o boletim a partir de 2013.

** Alteração da capacidade devido a recente batimetria realizada.

Valores sujeitos à posterior consolidação

ANA AGÊNCIA NACIONAL DE ÁGUAS		SITUAÇÃO DOS RESERVATÓRIOS DO NORDESTE - MARANHÃO						
ITEM	ESTADO	BACIA	RESERVATÓRIO	MUNICÍPIO	CAPACIDADE (hm³)	VOLUME (hm³)	VOLUME (%)	DATA DA INFORMAÇÃO
1	MARANHÃO	GRAJAÚ/MEARIM	FLORES	JOSELÂNDIA	1.014,00	604,00	59,57%	05/08/2014
TOTAL					1.014,00	604,00	59,57% ¹	
FONTE DOS DADOS: DNOCS, SEMAR/PI							Data da Atualização:	15/08/2014
Legenda  Reservatório vertendo Número de Reservatórios Vertendo: 0 ¹ Percentual sobre a capacidade total dos reservatórios que possuem informações atualizadas. São considerados "SEM INFORMAÇÃO" reservatórios que não possuem informação de volume nos últimos 90 dias. Valores sujeitos a posterior consolidação.								

ITEM	ESTADO	BACIA	RESERVATÓRIO	MUNICÍPIO	CAPACIDADE (hm³)	VOLUME (hm³)	VOLUME (%)	DATA DA INFORMAÇÃO
1	PARAÍBA	PIANCÓ	COREMAS	COREMAS	591,65	203,56	34,41%	15/08/2014
2	PARAÍBA	PIANCÓ	MÃE D'ÁGUA	COREMAS	568,00	154,51	27,20%	15/08/2014
3	PARAÍBA	ALTO PARAÍBA	EPITÁCIO PESSOA	BOQUEIRÃO	411,69	120,23	29,20%	15/08/2014
4	PARAÍBA	ALTO PIRANHAS	ENGENHEIRO ÁVIDOS	CAJAZEIRAS	255,00	31,50	12,35%	13/08/2014
5	PARAÍBA	MÉDIO PARAÍBA	ACAUÁ	ITATUBA	253,00	65,20	25,77%	13/08/2014
6	PARAÍBA	PIANCÓ	SACO	NOVA OLINDA	97,49	25,89	26,56%	14/08/2014
7	PARAÍBA	PEIXE	LAGOA DO ARROZ	CAJAZEIRAS	80,22	11,55	14,40%	15/08/2014
8	PARAÍBA	PIANCÓ	CACHOEIRA DOS CEGOS	CANTINGUEIRA	71,89	28,91	40,22%	01/07/2014
9	PARAÍBA	PIANCÓ	JENIPEPEIRO (BUIU)	OLHO D'ÁGUA	70,76	18,12	25,61%	25/07/2014
10	PARAÍBA	ALTO PARAÍBA	CORDEIRO	CONGO	69,97	8,57	12,25%	13/08/2014
11	PARAÍBA	MAMANGUAPE	ARAÇAGI	ARAÇAGI	63,29	CHEIO	CHEIO	01/08/2014
12	PARAÍBA	GRAMAME-MAMUABA	GRAMAME-MAMUABA	CONDE	56,94	CHEIO	CHEIO	14/08/2014
13	PARAÍBA	ESPINHARAS	CAPOEIRA	SANTA TEREZINHA	53,45	18,78	35,14%	10/06/2014
14	PARAÍBA	ALTO PARAÍBA	CAMALAU	CAMALAU	48,11	16,44	34,17%	01/07/2014
15	PARAÍBA	ALTO PARAÍBA	SUMÉ	SUMÉ	44,86	15,81	35,24%	15/08/2014
16	PARAÍBA	ALTO PIRANHAS	SÃO GONÇALO	SOUZA	44,60	9,19	20,61%	13/08/2014
17	PARAÍBA	MÉDIO PIRANHAS	BAIÃO	SÃO J. DO BREJO DA CRUZ	39,23	14,58	37,17%	02/07/2014
18	PARAÍBA	PIANCÓ	BRUSCAS	CURRAL VELHO	38,21	15,00	39,26%	29/07/2014
19	PARAÍBA	PEIXE	CAPIVARA	UIRAUNA	37,55	8,15	21,70%	02/06/2014
20	PARAÍBA	MÉDIO PIRANHAS	ENGENHEIRO ARCOVERDE	CONDADO	36,83	5,80	15,75%	08/08/2014
21	PARAÍBA	PIANCÓ	CONDADO	CONCEIÇÃO	35,02	12,07	34,47%	01/08/2014
22	PARAÍBA	MÉDIO PIRANHAS	CARNEIRO	JERICÓ	31,29	2,23	7,13%	02/06/2014
23	PARAÍBA	ALTO PARAÍBA	POÇÕES	MONTEIRO	29,86	5,35	17,92%	24/07/2014
24	PARAÍBA	TAPEROÁ	SOLEDADE	SOLEDADE	27,06	2,62	9,68%	12/08/2014
25	PARAÍBA	MÉDIO PIRANHAS	TAPERA	BELÉM DO BREJO DA CRUZ	26,42	6,43	24,34%	24/06/2014
26	PARAÍBA	PIANCÓ	SANTA INÉS	SANTA INÉS	26,12	4,18	16,01%	13/08/2014
27	PARAÍBA	ESPINHARAS	FARINHA	PATOS	25,74	5,78	22,46%	01/06/2014
28	PARAÍBA	PIANCÓ	PIRANHAS	IBIARA	25,70	10,32	40,16%	01/08/2014
29	PARAÍBA	TAPEROÁ	MUCUTÚ	JUAZERINHO	25,37	3,85	15,18%	13/07/2014
30	PARAÍBA	ALTO PARAÍBA	SANTO ANTÔNIO	SÃO SEB. UMBUZEIRO	24,42	3,88	15,89%	14/07/2014
31	PARAÍBA	MÉDIO PARAÍBA	JOSÉ RODRIGUES	CAMPINA GRANDE	22,33	14,28	63,94%	08/07/2014
32	PARAÍBA	SERIDÓ	VÁRZEA GRANDE	PICUI	21,53	3,65	16,95%	06/08/2014
33	PARAÍBA	MÉDIO PIRANHAS	RIACHO DOS CAVALOS	RIACHO CAVALOS	17,70	2,44	13,79%	02/06/2014
34	PARAÍBA	ALTO PIRANHAS	BARTOLOMEU I	BONITO DE SANTA FÉ	17,57	5,17	29,42%	06/08/2014
35	PARAÍBA	ESPINHARAS	JATOBÁ I	PATOS	17,52	5,98	34,14%	13/08/2014
36	PARAÍBA	MÉDIO PIRANHAS	ESCONDIDO	BELÉM DO BREJO DO CRUZ	16,58	1,33	8,02%	01/08/2014
37	PARAÍBA	SERIDÓ	SÃO MAMEDE	SÃO MAMEDE	15,79	1,65	10,45%	18/07/2014
38	PARAÍBA	PIANCÓ	QUEIMADAS	SANTANA GARROTAS	15,63	6,92	44,29%	01/07/2014
39	PARAÍBA	PIANCÓ	TIMBAÚBA	JURU	15,44	5,77	37,37%	06/07/2014
40	PARAÍBA	TAPEROÁ	TAPEROÁ II (Manoel Marcionilo)	TAPEROÁ	15,15	SECO	SECO	15/07/2014
41	PARAÍBA	PIANCÓ	BOM JESUS II	ÁGUA BRANCA	14,17	5,63	39,72%	02/06/2014
42	PARAÍBA	TAPEROÁ	SERRA BRANCA II	SERRA BRANCA	14,04	2,00	14,24%	13/08/2014
43	PARAÍBA	PEIXE	PILOES	SÃO JOAO R. PEIXE	13,00	5,10	39,23%	01/08/2014
44	PARAÍBA	BAIXO PARAÍBA	SÃO SALVADOR	SAPÉ	12,66	12,24	96,70%	01/08/2014
45	PARAÍBA	JACU	BOQUEIRÃO DO CAIS	CUITÉ	12,37	0,62	5,01%	16/06/2014
46	PARAÍBA	SERIDÓ	SANTA LUZIA	SANTA LUZIA	11,96	SECO	SECO	08/07/2014
47	PARAÍBA	PIANCÓ	SERRA VERMELHA I	CONCEIÇÃO	11,80	3,34	28,30%	30/07/2014
48	PARAÍBA	PIANCÓ	CACHOEIRA DOS ALVES	ITAPORANGA	10,61	3,57	33,64%	01/07/2014
49	PARAÍBA	PIANCÓ	CATOLÉ I	MANAIRA	10,50	8,80	83,81%	13/08/2014
50	PARAÍBA	CURIMATAÚ	CACIMBA DE VÁRZEA	CACIMBA DE DENTRO	9,26	4,31	46,52%	01/08/2014
51	PARAÍBA	PIANCÓ	VAZANTE	DIAMANTE	9,09	5,85	64,35%	01/08/2014
52	PARAÍBA	PIANCÓ	TAVARES II	TAVARES	9,00	8,11	90,11%	01/07/2014
53	PARAÍBA	PIANCÓ	POÇO REDONDO	SANTANA DE MANGUEIRA	8,93	7,67	85,88%	01/08/2014
54	PARAÍBA	MAMANGUAPE	TAUÁ	CUITEGI	8,57	2,17	25,31%	01/08/2014
55	PARAÍBA	ALTO PARAÍBA	SÃO PAULO	PRATA	8,46	2,55	30,16%	01/06/2014
56	PARAÍBA	CURIMATAÚ	POLEIROS	BARRA DE S. ROSA	7,93	1,59	20,04%	13/08/2014
57	PARAÍBA	ALTO PARAÍBA	SÃO DOMINGOS	SÃO DOMINGOS CARIRI	7,76	3,72	47,94%	29/07/2014
58	PARAÍBA	MÉDIO PARAÍBA	RIACHO SANTO ANTÔNIO	BOQUEIRÃO (R. STO. ANT.)	6,83	0,17	2,49%	06/08/2014
59	PARAÍBA	ALTO PARAÍBA	POCINHOS	MONTEIRO	6,79	SECO	SECO	04/08/2014
60	PARAÍBA	TAPEROÁ	LAGOA DO MEIO	TAPEROÁ	6,65	0,07	1,05%	15/07/2014
61	PARAÍBA	ALTO PARAÍBA	CAMPOS	CARAUBAS	6,59	SECO	SECO	08/07/2014
62	PARAÍBA	PIANCÓ	JATOBÁ II	PRINCESA ISABEL	6,49	1,29	19,89%	13/08/2014
63	PARAÍBA	ESPINHARAS	RIACHO DAS MOÇAS	TEIXEIRA	6,41	0,79	12,32%	01/07/2014
64	PARAÍBA	PIANCÓ	VIDEO	CONCEIÇÃO	6,04	1,65	27,32%	21/07/2014
65	PARAÍBA	CURIMATAÚ	CURIMATAÚ	BARRA DE SANTA ROSA	5,99	0,91	15,19%	17/07/2014
66	PARAÍBA	TAPEROÁ	OLIVEDOS	OLIVEDOS	5,88	0,15	2,55%	03/06/2014
67	PARAÍBA	ALTO PARAÍBA	SERROTE	MONTEIRO	5,71	SECO	SECO	06/06/2014
68	PARAÍBA	PEIXE	PARAÍSO (LUIZ OLIVEIRA)	SÃO FRANCISCO	5,34	SEM INFORMAÇÃO	SEM INFORMAÇÃO	-
69	PARAÍBA	ESPINHARAS	SÃO FRANCISCO II	TEIXEIRA	4,92	0,68	13,82%	02/06/2014
70	PARAÍBA	MAMANGUAPE	PIRPIRITUBA	PIRPIRITUBA	4,67	2,00	42,86%	01/08/2014
71	PARAÍBA	TAPEROÁ	JEREMIAS	DESTERRO	4,66	0,08	1,72%	14/07/2014
72	PARAÍBA	ALTO PARAÍBA	BICHINHO	BARRA DE S. MIGUEL	4,57	0,19	4,15%	13/08/2014
73	PARAÍBA	ALTO PARAÍBA	CURIMATÁ	CARAUBAS	4,28	SEM INFORMAÇÃO	SEM INFORMAÇÃO	-
74	PARAÍBA	PIANCÓ	COCHOS	IGARACY	4,20	2,04	48,57%	25/07/2014
75	PARAÍBA	MAMANGUAPE	CANAFISTULA II	BORBOREMA	4,10	0,43	10,48%	01/08/2014
76	PARAÍBA	MAMANGUAPE	CRUZ DOS POCINHOS	POCINHOS	3,92	SEM INFORMAÇÃO	SEM INFORMAÇÃO	-
77	PARAÍBA	MAMANGUAPE	VACA BRAVA	AREIA	3,78	0,12	3,17%	12/08/2014
78	PARAÍBA	TAPEROÁ	GURJÃO	GURJÃO	3,68	0,18	4,89%	02/06/2014
79	PARAÍBA	PEIXE	ARROJADO	UIRAUNA	3,60	0,98	27,25%	01/07/2014
80	PARAÍBA	TAPEROÁ	LIVRAMENTO	SALITRE	3,58	SEM INFORMAÇÃO	SEM INFORMAÇÃO	-
81	PARAÍBA	PIANCÓ	FRUTUOSO II	AGUIAR	3,52	0,79	22,46%	01/08/2014

ITEM	ESTADO	BACIA	RESERVATÓRIO	MUNICÍPIO	CAPACIDADE (hm³)	VOLUME (hm³)	VOLUME (%)	DATA DA INFORMAÇÃO
82	PARAÍBA	ALTO PIRANHAS	SÃO JOSÉ I	SÃO JOSÉ DE PIRANHAS	3,05	1,89	61,94%	15/08/2014
83	PARAÍBA	MAMANGUAPE	SINDÓ RIBEIRO	MASSARANDUBA	3,02	2,34	77,41%	14/07/2014
84	PARAÍBA	TAPEROÁ	BARRA	JUAZERINHO	3,02	SEM INFORMAÇÃO	SEM INFORMAÇÃO	-
85	PARAÍBA	MÉDIO PIRANHAS	SANTA ROSA	BREJO DO CRUZ	2,84	2,83	99,51%	10/06/2014
86	PARAÍBA	PEIXE	CHUPADOURO I	SÃO JOÃO RIO PEIXE	2,76	0,11	3,98%	05/07/2014
87	PARAÍBA	SERIDÓ	CARAIBEIRAS	PICUI	2,71	SEM INFORMAÇÃO	SEM INFORMAÇÃO	-
88	PARAÍBA	TAPEROÁ	LIVRAMENTO (RUSSOS)	LIVRAMENTO	2,43	0,62	25,49%	06/07/2014
89	PARAÍBA	BAIXO PARAÍBA	MARÉS	JOÃO PESSOA	2,14	1,88	87,99%	14/08/2014
90	PARAÍBA	TAPEROÁ	NAMORADO	SÃO JOÃO DO CARIRI	2,12	0,16	7,55%	27/05/2014
91	PARAÍBA	TAPEROÁ	SERRA BRANCA I	SERRA BRANCA	2,12	0,27	12,75%	03/06/2014
92	PARAÍBA	SERIDÓ	FELISMINA DE QUEIROZ	SERIDÓ	2,06	0,23	11,17%	08/08/2014
93	PARAÍBA	PIANCÓ	EMAS	EMAS	2,01	1,05	52,14%	01/06/2014
94	PARAÍBA	BAIXO PARAÍBA	CHÁ DOS PEREIRAS	INGÁ	1,97	0,82	41,72%	01/06/2014
95	PARAÍBA	ESPINHARAS	SABONETE	TEIXEIRA	1,95	0,23	11,78%	30/06/2014
96	PARAÍBA	ALTO PIRANHAS	JENIPEPEIRO	SÃO JOSÉ L.TAPADA	1,95	0,29	14,88%	02/06/2014
97	PARAÍBA	PIANCÓ	ALBINO	IMACULADA	1,83	0,72	39,26%	01/07/2014
98	PARAÍBA	ALTO PARAÍBA	OURO VELHO	OURO VELHO	1,68	0,09	5,37%	01/07/2014
99	PARAÍBA	MÉDIO PARAÍBA	GAVIÃO	FAGUNDES	1,45	0,90	62,03%	31/07/2014
100	PARAÍBA	PIANCÓ	GLORIA	JURU	1,35	0,67	49,63%	31/07/2014
101	PARAÍBA	SERIDÓ	TAMANDUÁ II (TORRÕES)	NOVA PALMEIRA	1,32	SEM INFORMAÇÃO	SEM INFORMAÇÃO	-
102	PARAÍBA	ALTO PARAÍBA	SÃO JOSÉ II	MONTEIRO	1,31	1,31	99,88%	06/06/2014
103	PARAÍBA	ALTO PARAÍBA	PRATA II	PRATA	1,31	0,06	4,59%	01/06/2014
104	PARAÍBA	SERIDÓ	CALDEIRÃO	PEDRA LAVRADA	1,28	SEM INFORMAÇÃO	SEM INFORMAÇÃO	-
105	PARAÍBA	ESPINHARAS	BASTIANA	TEIXEIRA	1,27	0,25	19,66%	01/06/2014
106	PARAÍBA	SERIDÓ	TAMANDUÁ I	PEDRA LAVRADA	1,26	SEM INFORMAÇÃO	SEM INFORMAÇÃO	-
107	PARAÍBA	PIANCÓ	RIACHO VERDE	BOA VENTURA	1,26	SEM INFORMAÇÃO	SEM INFORMAÇÃO	-
108	PARAÍBA	MAMANGUAPE	LAGOA DO MATIAS	BANANEIRAS	1,24	0,45	36,29%	01/08/2014
109	PARAÍBA	SERIDÓ	TAPUIO	SERIDÓ	1,18	SEM INFORMAÇÃO	SEM INFORMAÇÃO	-
110	PARAÍBA	SERIDÓ	VÁRZEA	VÁRZEA	1,13	0,04	3,53%	06/08/2014
111	PARAÍBA	SERIDÓ	SÃO GONÇALO	CUBATI	1,09	SEM INFORMAÇÃO	SEM INFORMAÇÃO	-
112	PARAÍBA	CURIMATAU	ALGODÃO	ALGODÃO DE JANDAÍRA	1,03	0,02	1,95%	02/06/2014
113	PARAÍBA	TAPEROÁ	SÃO JOSÉ III	SÃO JOSÉ DOS CORDEIROS	0,96	0,05	5,23%	21/07/2014
114	PARAÍBA	PIANCÓ	CATINGUEIRA	OLHO D'ÁGUA	0,88	SEM INFORMAÇÃO	SEM INFORMAÇÃO	-
115	PARAÍBA	PEIXE	SANTA HELENA	SANTA HELENA	0,87	SEM INFORMAÇÃO	SEM INFORMAÇÃO	-
116	PARAÍBA	BAIXO PARAÍBA	OLHO D'ÁGUA	MARI	0,87	CHEIO	CHEIO	01/08/2014
117	PARAÍBA	MÉDIO PARAÍBA	MILHÁ (E. GONÇALVES)	PUXINANÁ	0,80	0,04	4,98%	01/07/2014
118	PARAÍBA	MAMANGUAPE	BREJINHO	JUAZEZ TÁVORA	0,79	0,30	38,02%	01/08/2014
119	PARAÍBA	PIANCÓ	NOVO II	TAVARES	0,71	0,05	7,08%	01/07/2014
120	PARAÍBA	MÉDIO PARAÍBA	SERRA VELHA	ITATUBA	0,69	SEM INFORMAÇÃO	SEM INFORMAÇÃO	-
121	PARAÍBA	MAMANGUAPE	COVÃO	AREIAL	0,67	SECO	SECO	13/06/2014
122	PARAÍBA	MAMANGUAPE	CHUPADOURO II	SERRA REDONDA	0,63	0,08	12,61%	31/07/2014
123	PARAÍBA	MAMANGUAPE	MASSARANDUBA	MASSARANDUBA	0,60	0,47	77,76%	21/07/2014
124	PARAÍBA	SERIDÓ	SÃO JOSÉ IV	SÃO JOSÉ DO SABUGI	0,55	SECO	SECO	08/07/2014
125	PARAÍBA	PEIXE	CALDEIRÃO I	SANTA CRUZ	0,51	SEM INFORMAÇÃO	SEM INFORMAÇÃO	-
126	PARAÍBA	MAMANGUAPE	ENGENHO VELHO	POCINHOS	0,49	SEM INFORMAÇÃO	SEM INFORMAÇÃO	-
127	PARAÍBA	PEIXE	GAMELA	TRIUNFO	0,47	0,21	44,40%	30/06/2014
128	PARAÍBA	MAMANGUAPE	JANGADA	MAMANGUAPE	0,47	CHEIO	CHEIO	11/07/2014
129	PARAÍBA	MAMANGUAPE	EMIDIO	MONTADAS	0,46	SECO	SECO	08/07/2014
130	PARAÍBA	MAMANGUAPE	SÃO SEBASTIÃO	SÃO SEB.LAGOA ROÇA	0,45	0,32	70,63%	15/07/2014
131	PARAÍBA	CAMARATUBA	DUAS ESTRADAS	DUAS ESTRADAS	0,41	0,14	34,12%	01/08/2014
132	PARAÍBA	ALTO PIRANHAS	NOVO	MONTE HOREBE	0,38	SEM INFORMAÇÃO	SEM INFORMAÇÃO	-
133	PARAÍBA	ALTO PIRANHAS	BOM JESUS	CARRAPATEIRA	0,34	SEM INFORMAÇÃO	SEM INFORMAÇÃO	-
134	PARAÍBA	PEIXE	CACHOEIRA DA VACA	CACHOEIRA DOS ÍNDIOS	0,34	0,26	76,66%	27/07/2014
135	PARAÍBA	PIANCÓ	CAFUNDÓ	SERRA GRANDE	0,31	0,27	86,07%	13/07/2014
136	PARAÍBA	CAMARATUBA	SUSPIRO	SERRA DA RAIZ	0,28	0,27	97,68%	01/08/2014
137	PARAÍBA	PIANCÓ	PIMENTA	SÃO JOSÉ CAIANA	0,26	0,20	78,20%	30/06/2014
TOTAL					3.758,59	952,42	30,18% ¹	

FONTE DOS DADOS: AESA, DNOCS

Data de Atualização:

15/08/2014

Legenda

 Reservatório vertendo

Número de Reservatórios Vertendo: 4

¹ Percentual sobre a capacidade total dos reservatórios que possuem informações atualizadas.

São considerados "SEM INFORMAÇÃO" reservatórios que não possuem informação de volume nos últimos 90 dias.

Valores sujeitos a posterior consolidação.




ITEM	ESTADO	BACIA	RESERVATÓRIO	MUNICÍPIO	CAPACIDADE (hm³)	VOLUME (hm³)	VOLUME (%)	DATA DA INFORMAÇÃO
1	PERNAMBUCO	MOXOTÓ	ENGENHEIRO FRANCISCO SABOIA	IBIMIRIM	504,00	47,32	9,39%	01/08/2014
2	PERNAMBUCO	BRIGIDA	ENTREMONTES	PARNAMIRIM	339,33	26,15	7,71%	11/08/2014
3	PERNAMBUCO	CAPIBARIBE	JUCAZINHO	SURUBIM/CUMARU	327,00	76,72	23,46%	15/08/2014
4	PERNAMBUCO	PAJEU	SERRINHA II	SERRA TALHADA	311,08	75,83	24,38%	21/07/2014
5	PERNAMBUCO	CAPIBARIBE	CARPINA	CARPINA	270,00	52,00	19,26%	14/08/2014
6	PERNAMBUCO	BRIGIDA	CHAPEU	PARNAMIRIM	188,00	15,80	8,40%	07/08/2014
7	PERNAMBUCO	GARÇAS	SACO II	STA. MARIA DA BOA VISTA	123,52	SEM INFORMAÇÃO	SEM INFORMAÇÃO	-
8	PERNAMBUCO	CAPIBARIBE	TAPACURÁ	SÃO LOURENÇO DA MATA	94,20	62,18	66,01%	15/08/2014
9	PERNAMBUCO	PAJEU	BARRA DO JUAÍ	FLORESTA	71,47	SEM INFORMAÇÃO	SEM INFORMAÇÃO	-
10	PERNAMBUCO	GL-2	PIRAPAMA	CABO	60,88	CHEIO	CHEIO	15/08/2014
11	PERNAMBUCO	BRIGIDA	ALGODOES	OURICURI	54,48	7,34	13,47%	24/07/2014
12	PERNAMBUCO	CAPIBARIBE	GOITÁ	GLÓRIA DO GOITÁ	52,57	33,36	63,46%	15/08/2014
13	PERNAMBUCO	UNA	PRATA	BONITO	42,15	20,12	47,74%	14/08/2014
14	PERNAMBUCO	PAJEU	ROSÁRIO	IGUARACI/INGAZEIRA	34,99	4,25	12,15%	11/08/2014
15	PERNAMBUCO	IPOJUCA	PÃO DE AÇÚCAR	PESQUEIRA	34,23	SEM INFORMAÇÃO	SEM INFORMAÇÃO	-
16	PERNAMBUCO	BRIGIDA	CACHIMBO	PARNAMIRIM	31,21	SEM INFORMAÇÃO	SEM INFORMAÇÃO	-
17	PERNAMBUCO	IPOJUCA	BELO JARDIM (IPOJUCA)	BELO JARDIM	30,74	7,25	23,58%	06/08/2014
18	PERNAMBUCO	CAPIBARIBE	POÇO FUNDO	STA C. DO CAPIBARIBE	27,75	SECO	SECO	04/08/2014
19	PERNAMBUCO	BRIGIDA	ENGENHEIRO CAMACHO (TAMBORIL II)	OURICURI	27,67	SEM INFORMAÇÃO	SEM INFORMAÇÃO	-
20	PERNAMBUCO	GL-1	BOTAFOGO	IGARASSU	27,60	6,45	23,37%	15/08/2014
21	PERNAMBUCO	GL-2	DUAS UNAS	JABOATÃO	24,20	CHEIO	CHEIO	15/08/2014
22	PERNAMBUCO	BRIGIDA	LOPES II	BODOCÓ	23,94	SEM INFORMAÇÃO	SEM INFORMAÇÃO	-
23	PERNAMBUCO	BRIGIDA	LAGOA DO BARRO	ARARIPINA	22,95	SEM INFORMAÇÃO	SEM INFORMAÇÃO	-
24	PERNAMBUCO	TERRA NOVA	NILO COELHO	TERRA NOVA	22,71	SECO	SECO	11/08/2014
25	PERNAMBUCO	MOXOTÓ	MARREAS / CUSTÓDIA	CUSTÓDIA	21,62	1,01	4,67%	09/07/2014
26	PERNAMBUCO	PAJEU	CACHOEIRA II	SERRA TALHADA	21,03	10,59	50,35%	22/07/2014
27	PERNAMBUCO	PAJEU	BROTAS	AFOGADOS DA INGAZEIRA	19,64	5,11	26,02%	11/08/2014
28	PERNAMBUCO	GOIANA	GUARAREMA	ALIANÇA	18,00	15,23	84,61%	10/06/2014
29	PERNAMBUCO	IPOJUCA	ENGENHEIRO SEVERINO GUERRA (BITURY)	BELO JARDIM	17,78	2,50	14,06%	06/08/2014
30	PERNAMBUCO	GOIANA	SIRUI	VICÊNCIA	17,26	CHEIO	CHEIO	05/08/2014
31	PERNAMBUCO	IPANEMA	ARCOVERDE	PEDRA	16,80	SEM INFORMAÇÃO	SEM INFORMAÇÃO	-
32	PERNAMBUCO	TERRA NOVA	BOA VISTA	SALGUEIRO	16,45	2,74	16,66%	31/07/2014
33	PERNAMBUCO	PAJEU	JAZIGO	SERRA TALHADA	15,54	11,33	72,89%	01/08/2014
34	PERNAMBUCO	TERRA NOVA	SALGUEIRO	SALGUEIRO	14,70	4,51	30,68%	05/08/2014
35	PERNAMBUCO	PAJEU	ARRODEIO	SÃO JOSÉ DO BELMONTE	14,52	SEM INFORMAÇÃO	SEM INFORMAÇÃO	-
36	PERNAMBUCO	TERRA NOVA	ABOBRAS	PARNAMIRIM	14,35	SEM INFORMAÇÃO	SEM INFORMAÇÃO	-
37	PERNAMBUCO	CAPIBARIBE	ENGENHEIRO GERCINO PONTES (TABOAS)	CARUARU	13,60	0,22	1,62%	06/08/2014
38	PERNAMBUCO	CAPIBARIBE	CURSAI	PAUDALHO	13,00	12,75	98,08%	13/08/2014
39	PERNAMBUCO	UNA	PAU FERRO	QUIPABA	12,18	SEM INFORMAÇÃO	SEM INFORMAÇÃO	-
40	PERNAMBUCO	PONTAL	VIRA BELU	PETROLINA	11,80	SEM INFORMAÇÃO	SEM INFORMAÇÃO	-
41	PERNAMBUCO	CAPIBARIBE	VÁRZEA DO UNA	SÃO LOURENÇO DA MATA	11,57	CHEIO	CHEIO	14/08/2014
42	PERNAMBUCO	GL-2	UTINGA	IPOJUCA	10,43	8,75	83,92%	15/08/2014
43	PERNAMBUCO	MUNDAÚ	INHUMAS	PALMEIRINA	7,87	6,38	81,04%	06/07/2014
44	PERNAMBUCO	PAJEU	SÃO JOSÉ II	SÃO JOSÉ DO EGITO	7,15	SEM INFORMAÇÃO	SEM INFORMAÇÃO	-
45	PERNAMBUCO	GOIANA	PALMEIRINHA	BOM JARDIM	6,50	SEM INFORMAÇÃO	SEM INFORMAÇÃO	-
46	PERNAMBUCO	MOXOTÓ	CACHOEIRA I	SERTÂNIA	5,95	0,07	1,18%	03/07/2014
47	PERNAMBUCO	IPANEMA	INGAZEIRA	VENTUROSA	4,80	SECO	SECO	31/07/2014
48	PERNAMBUCO	PONTAL	CRUZ DE SALINA	PETROLINA	4,02	SEM INFORMAÇÃO	SEM INFORMAÇÃO	-
49	PERNAMBUCO	TERRA NOVA	POÇO GRANDE	SERRITA	3,92	3,29	83,89%	01/08/2014
50	PERNAMBUCO	IPANEMA	IPANEMINHA	PESQUEIRA	3,90	SEM INFORMAÇÃO	SEM INFORMAÇÃO	-
51	PERNAMBUCO	UNA	GURJÃO	CAPOEIRAS	3,85	SEM INFORMAÇÃO	SEM INFORMAÇÃO	-
52	PERNAMBUCO	BRIGIDA	ARARIPINA (BAIXIO)	ARARIPINA	3,70	SEM INFORMAÇÃO	SEM INFORMAÇÃO	-
53	PERNAMBUCO	TERRA NOVA	JUA	MIRANDIBA	3,50	SECO	SECO	01/08/2014
54	PERNAMBUCO	PAJEU	CHEILO	CARNAIBA	3,45	SEM INFORMAÇÃO	SEM INFORMAÇÃO	-
55	PERNAMBUCO	GL-2	GURJÃO	CABO	3,20	SEM INFORMAÇÃO	SEM INFORMAÇÃO	-
56	PERNAMBUCO	GL-2	SICUPEMA	CABO	3,20	CHEIO	CHEIO	14/08/2014
57	PERNAMBUCO	PAJEU	QUEBRA UNHA	FLORESTA	3,19	SEM INFORMAÇÃO	SEM INFORMAÇÃO	-
58	PERNAMBUCO	CAPIBARIBE	OTIS	BREJO DA M. DE DEUS	3,02	SECO	SECO	05/08/2014
59	PERNAMBUCO	PONTAL	PAU BRANÇO	AFRÂNIO	3,00	SECO	SECO	11/08/2014
60	PERNAMBUCO	IPANEMA	MORORO	PEDRA	2,93	SEM INFORMAÇÃO	SEM INFORMAÇÃO	-
61	PERNAMBUCO	GL-2	BITA	IPOJUCA	2,77	CHEIO	CHEIO	15/08/2014
62	PERNAMBUCO	CAPIBARIBE	MATEUS VIEIRA	TAQUARITENGA DO NORTE	2,75	SEM INFORMAÇÃO	SEM INFORMAÇÃO	-
63	PERNAMBUCO	MOXOTÓ	BARRA	SERTÂNIA	2,74	SEM INFORMAÇÃO	SEM INFORMAÇÃO	-
64	PERNAMBUCO	MUNDAÚ	CAJARANÁ	GARANHUNS/CAPOEIRAS	2,59	SEM INFORMAÇÃO	SEM INFORMAÇÃO	-
65	PERNAMBUCO	UNA	POÇO DA AREIA	CAMOCIM DE S. FELIX	2,36	SEM INFORMAÇÃO	SEM INFORMAÇÃO	-
66	PERNAMBUCO	IPOJUCA	DUAS SERRAS	POÇÃO	2,03	SEM INFORMAÇÃO	SEM INFORMAÇÃO	-
67	PERNAMBUCO	IPOJUCA	MANUÍNO	BEZERROS	2,02	SEM INFORMAÇÃO	SEM INFORMAÇÃO	-
68	PERNAMBUCO	MUNDAÚ	MUNDAÚ (GARANHUNS)	GARANHUNS	1,97	SEM INFORMAÇÃO	SEM INFORMAÇÃO	-
69	PERNAMBUCO	BRIGIDA	BARRINHA	CEDRO	1,96	0,25	12,76%	01/08/2014
70	PERNAMBUCO	PAJEU	BOM SUCESSO	TUPARETAMA	1,74	SEM INFORMAÇÃO	SEM INFORMAÇÃO	-
71	PERNAMBUCO	GARÇAS	CACIMBA	SANTA CRUZ DE MALTA	1,73	1,63	94,11%	11/06/2014
72	PERNAMBUCO	PAJEU	BOA VISTA	ITAPETIM	1,63	SECO	SECO	03/07/2014
73	PERNAMBUCO	SIRINHÁEM	RIACHO BREJÃO	SAIRÉ	1,63	SEM INFORMAÇÃO	SEM INFORMAÇÃO	-
74	PERNAMBUCO	PAJEU	SERROTE	SÃO JOSÉ DO BELMONTE	1,62	SEM INFORMAÇÃO	SEM INFORMAÇÃO	-
75	PERNAMBUCO	BRIGIDA	BARRIGUDA	ARARIPINA	1,62	SEM INFORMAÇÃO	SEM INFORMAÇÃO	-
76	PERNAMBUCO	TERRA NOVA	BARRA DO CHAPEU	CABROBÓ	1,60	SEM INFORMAÇÃO	SEM INFORMAÇÃO	-
77	PERNAMBUCO	CAPIBARIBE	MACHADO	BREJO DA M. DE DEUS	1,60	SEM INFORMAÇÃO	SEM INFORMAÇÃO	-
78	PERNAMBUCO	PAJEU	MÃE D'ÁGUA	ITAPETIM	1,50	SEM INFORMAÇÃO	SEM INFORMAÇÃO	-
79	PERNAMBUCO	UNA	CAIANINHA	SÃO JOAQUIM DO MONTE	1,36	0,94	69,07%	03/07/2014
80	PERNAMBUCO	IPOJUCA	TAQUARA	CARUARU	1,35	SECO	SECO	29/06/2014



ITEM	ESTADO	BACIA	RESERVATÓRIO	MUNICÍPIO	CAPACIDADE (hm³)	VOLUME (hm³)	VOLUME (%)	DATA DA INFORMAÇÃO
81	PERNAMBUCO	IPANEMA	MULLINGU	BUIQUE	1,28	0,06	4,69%	03/07/2014
82	PERNAMBUCO	PAJEU	SERRINHA/SERRARIA	BREJINHO	1,26	0,16	12,74%	03/07/2014
83	PERNAMBUCO	CAPIBARIBE	MATRIZ DA LUZ	SÃO LOURENÇO DA MATA	1,25	SEM INFORMAÇÃO	SEM INFORMAÇÃO	-
84	PERNAMBUCO	TERRA NOVA	TERRA NOVA	PETROLINA	1,22	SEM INFORMAÇÃO	SEM INFORMAÇÃO	-
85	PERNAMBUCO	IPOJUCA	TABOCAS - PIAÇA	BELO JARDIM	1,17	0,91	77,91%	20/05/2014
86	PERNAMBUCO	BRIGIDA	VARZINHA	OURICURI	1,13	0,55	48,80%	11/06/2014
87	PERNAMBUCO	PAJEU	LAJE DO GATO	AFOGADOS DA INGAZEIRA	1,10	0,03	2,72%	03/07/2014
88	PERNAMBUCO	UNA	BREJO DO BURACO	SAO CAETANO	1,07	SEM INFORMAÇÃO	SEM INFORMAÇÃO	-
89	PERNAMBUCO	BRIGIDA	RANCHARIA	ARARIPINA	1,04	SEM INFORMAÇÃO	SEM INFORMAÇÃO	-
90	PERNAMBUCO	IPOJUCA	GUILHERME AZEVEDO	CARUARU	0,79	SEM INFORMAÇÃO	SEM INFORMAÇÃO	-
91	PERNAMBUCO	IPOJUCA	CIPO	CARUARU	0,76	SEM INFORMAÇÃO	SEM INFORMAÇÃO	-
92	PERNAMBUCO	IPOJUCA	SERRA DOS CAVALOS	CARUARU	0,61	SEM INFORMAÇÃO	SEM INFORMAÇÃO	-
93	PERNAMBUCO	IPOJUCA	JAIMÉ NEJAIM	CARUARU	0,60	SEM INFORMAÇÃO	SEM INFORMAÇÃO	-
94	PERNAMBUCO	MUNDAÚ	SÃO JACQUES	CANHOTINHO	0,40	SEM INFORMAÇÃO	SEM INFORMAÇÃO	-
95	PERNAMBUCO	IPOJUCA	BREJO DOS COELHOS	SÃO CAETANO	0,36	0,16	44,94%	14/08/2014
96	PERNAMBUCO	PAJEU	BREJINHO	TRIUNFO	0,28	SEM INFORMAÇÃO	SEM INFORMAÇÃO	-
TOTAL					3.156,96	643,82	24,07% ¹	

FONTE DOS DADOS: DNOCS, COMPESA E SECRETARIA DE RECURSOS HÍDRICOS DE PERNAMBUCO

Data da Atualização: 15/08/2014

Legenda
 Reservatório vertendo

Número de Reservatórios Vertendo: 6

¹ Percentual sobre a capacidade total dos reservatórios que possuem informações atualizadas.

São considerados "SEM INFORMAÇÃO" reservatórios que não possuem informação de volume nos últimos 90 dias.

Valores sujeitos a posterior consolidação.


ITEM	ESTADO	BACIA	RESERVATÓRIO	MUNICÍPIO	CAPACIDADE (hm³)	VOLUME (hm³)	VOLUME (%)	DATA DA INFORMAÇÃO
1	PIAUÍ	CANINDÉ	SALINAS	S. FCO. DO PIAUÍ	387,41	287,60	74,24%	05/08/2014
2	PIAUÍ	CANINDÉ	POÇO DO MARRUÁ	PATOS DO PIAUÍ	348,00	SEM INFORMAÇÃO	SEM INFORMAÇÃO	-
3	PIAUÍ	LONGÁ	TINGUIS	BRASILEIRA	295,00	SEM INFORMAÇÃO	SEM INFORMAÇÃO	-
4	PIAUÍ	LONGÁ	PIRACURUCA	PIRACURUCA	250,00	SEM INFORMAÇÃO	SEM INFORMAÇÃO	-
5	PIAUÍ	CANINDÉ	JENIPAPO	S. JOÃO DO PIAUÍ	248,00	123,00	49,60%	05/08/2014
6	PIAUÍ	GURGUEIA	ALGODÕES II	CURIMATÁ	247,00	41,15	16,66%	05/08/2014
7	PIAUÍ	CANINDÉ	PEDRA REDONDA	CONCEIÇÃO DO CANINDÉ	216,00	113,00	52,31%	05/08/2014
8	PIAUÍ	CANINDÉ	PETRÔNIO PORTELA	S. RAIMUNDO NONATO	181,25	40,80	22,51%	05/08/2014
9	PIAUÍ	CANINDÉ	BOCAINA	BOCAINA	106,00	20,61	19,44%	01/08/2014
10	PIAUÍ	CANINDÉ	PIAUS	SÃO JULIÃO	104,51	12,70	12,15%	05/08/2014
11	PIAUÍ	LONGÁ	CORREDORES	CAMPO MAIOR	60,00	SEM INFORMAÇÃO	SEM INFORMAÇÃO	-
12	PIAUÍ	POTI	MESA DE PEDRA	VALENÇA	55,00	SEM INFORMAÇÃO	SEM INFORMAÇÃO	-
13	PIAUÍ	LONGÁ	CALDEIRÃO	PIRIPIRI	54,60	51,03	93,46%	01/08/2014
14	PIAUÍ	CANINDÉ	BARREIRAS	FRONTEIRAS	52,80	6,38	12,08%	01/08/2014
15	PIAUÍ	ITAUEIRA	POÇOS	ITAUEIRA	43,00	SEM INFORMAÇÃO	SEM INFORMAÇÃO	-
16	PIAUÍ	LONGÁ	ALGODÕES I *	COCAL	51,00	SEM INFORMAÇÃO	SEM INFORMAÇÃO	-
17	PIAUÍ	CANINDÉ	INGAZEIRAS	PAULISTANA	25,72	21,74	84,53%	01/08/2014
18	PIAUÍ	CANINDÉ	SALGADINHA	SIMÕES	25,00	SEM INFORMAÇÃO	SEM INFORMAÇÃO	-
19	PIAUÍ	CANINDÉ	CAJAZEIRAS	PIO IX	24,70	0,67	2,71%	01/08/2014
20	PIAUÍ	CANINDÉ	ESTREITO	PADRE MARCOS	23,88	9,00	37,68%	05/08/2014
21	PIAUÍ	LONGÁ	BEZERROS	JOSÉ DE FREITAS	11,00	SEM INFORMAÇÃO	SEM INFORMAÇÃO	-
22	PIAUÍ	POTI	JOANA	PEDRO II	10,67	7,00	65,60%	05/08/2014
23	PIAUÍ	CANINDÉ	NONATO	DOM INOCÊNCIO	9,02	2,00	22,17%	05/08/2014
24	PIAUÍ	CANINDÉ	ALDEIAS	S. RAIMUNDO NONATO	7,24	2,15	29,72%	05/08/2014
25	PIAUÍ	POTI	BENEDITINOS	BENEDITINOS	4,29	3,05	71,10%	05/08/2014
26	PIAUÍ	CANINDÉ	FARTURA	FARTURA	4,13	SEM INFORMAÇÃO	SEM INFORMAÇÃO	-
27	PIAUÍ	CANINDÉ	BONFIM	BOM FIM	3,82	0,30	7,85%	05/08/2014
28	PIAUÍ	CANINDÉ	MALHADINHA	DIRCEU ARCO VERDE	2,08	0,45	21,68%	05/08/2014
29	PIAUÍ	CANINDÉ	FATIMA	PICOS	1,84	0,40	21,79%	05/08/2014
30	PIAUÍ	LONGÁ	ANAJÁS	PIRIPIRI	1,28	0,70	54,58%	05/08/2014
31	PIAUÍ	CANINDÉ	POÇOS	SIMPLICIO MENDES	0,91	0,55	60,36%	05/08/2014
32	PIAUÍ	LONGÁ	CAMPO MAIOR	CAMPO MAIOR	0,60	0,40	66,67%	05/08/2014
33	PIAUÍ	CANINDÉ	CARACOL	CARACOL	0,59	0,24	41,03%	05/08/2014
34	PIAUÍ	LONGÁ	PÉ DE SERRA	PIRIPIRI	0,05	0,04	74,07%	05/08/2014
TOTAL					2.856,38	744,96	43,46%	

FONTE DOS DADOS: DNOCS, SEMAR/PI

Data da Atualização:

15/08/2014

Legenda

 Reservatório vertendo

Número de Reservatórios Vertendo: 0

Obs.: Informações sobre a situação do reservatório de Boa Esperança estão disponíveis no "Boletim de Acompanhamento da Situação Hidráulico-Hidrológica das Usinas Hidrelétricas do Sistema Interligado publicado no site da ANA (<http://www.ana.gov.br/GestaoRecHidricos/UsosMultiplos/BoletinsMonitoramento.asp>).

* A barragem do reservatório de Algodões I rompeu em maio de 2009.

* Percentual sobre a capacidade total dos reservatórios que possuem informações atualizadas.

São considerados "SEM INFORMAÇÃO" reservatórios que não possuem informação de volume nos últimos 90 dias.

Valores sujeitos a posterior consolidação.

ITEM	ESTADO	BACIA	RESERVATÓRIO	MUNICÍPIO	CAPACIDADE (hm³)	VOLUME (hm³)	VOLUME (%)	DATA DA INFORMAÇÃO
1	R.G. DO NORTE	PIRANHAS/ASSU	ENG. ARMANDO RIBEIRO GONÇALVES	AÇU	2.400,00	981,32	40,89%	15/08/2014
2	R.G. DO NORTE	APODI/MOSSORÓ	SANTA CRUZ DO APODI	APODI	599,71	278,22	46,39%	13/08/2014
3	R.G. DO NORTE	APODI/MOSSORÓ	UMARI	UPANEMA	292,81	125,50	42,86%	01/08/2014
4	R.G. DO NORTE	CEARÁ-MIRIM	POÇO BRANCO (JOÃO BATISTA DO REGO)	POÇO BRANCO	135,16	50,08	37,05%	20/05/2014
5	R.G. DO NORTE	PIRANHAS/ASSU	BOQUEIRÃO DE PARELHAS (MINISTRO JOÃO ALVES)	PARELHAS	84,79	18,74	22,10%	20/05/2014
6	R.G. DO NORTE	FILIT LESTE DE ESCOAM DIFUSO	LAGOA DO BONFIM	NÍSIA FLORESTA	84,27	54,82	65,05%	04/08/2014
7	R.G. DO NORTE	PIRANHAS/ASSU	ITANS	CAICÓ	81,75	10,70	13,09%	15/08/2014
8	R.G. DO NORTE	PIRANHAS/ASSU	MENDUBIM	AÇU	76,35	29,61	38,78%	05/08/2014
9	R.G. DO NORTE	PIRANHAS/ASSU	SABUGI	SÃO JOÃO DO SABUGI	65,33	15,23	23,31%	11/08/2014
10	R.G. DO NORTE	APODI/MOSSORÓ	PAU DOS FERROS	PAU DOS FERROS	55,90	4,20	7,51%	14/08/2014
11	R.G. DO NORTE	PIRANHAS/ASSU	PASSAGEM DAS TRAIRAS	SÃO JOSÉ DO SERIDÓ	49,70	2,64	5,31%	15/08/2014
12	R.G. DO NORTE	PIRANHAS/ASSU	MARECHAL DUTRA	ACARI	44,42	3,27	7,36%	07/08/2014
13	R.G. DO NORTE	TRAIRI	TRAIRI	TANGARÁ	35,23	4,31	12,23%	01/08/2014
14	R.G. DO NORTE	PIRANHAS/ASSU	ESGUICHO	OURO BRANCO	27,94	1,88	6,73%	20/05/2014
15	R.G. DO NORTE	PIRANHAS/ASSU	CARNAUBA	SÃO JOÃO DO SABUGI	25,71	5,55	21,59%	20/05/2014
16	R.G. DO NORTE	APODI/MOSSORÓ	LUCRÉCIA	LUCRÉCIA	24,75	2,70	10,91%	01/08/2014
17	R.G. DO NORTE	PIRANHAS/ASSU	CRUZETA	CRUZETA	23,55	4,39	18,64%	07/08/2014
18	R.G. DO NORTE	POTENGI	CAMPO GRANDE	SÃO PAULO DO POTENGI	23,14	5,09	22,00%	21/05/2014
19	R.G. DO NORTE	APODI/MOSSORÓ	RODEADOR	UMARIZAL	21,40	8,36	39,07%	01/08/2014
20	R.G. DO NORTE	JACU	JAPI II	SÃO JOSÉ DO CAMPESTRE	20,65	3,47	16,80%	01/08/2014
21	R.G. DO NORTE	TRAIRI	INHARÉ	SANTA CRUZ	17,60	3,76	21,36%	01/08/2014
22	R.G. DO NORTE	PIRANHAS/ASSU	BOQUEIRÃO DE ANGICOS	AFONSO BEZERRA	16,02	2,62	16,35%	20/05/2014
23	R.G. DO NORTE	PIRANHAS/ASSU	PATAXÓ	IPANGUAÇU	15,02	2,82	18,77%	01/08/2014
24	R.G. DO NORTE	PIRANHAS/ASSU	RIO DA PEDRA	SANTANA DO MATOS	13,60	3,58	26,32%	20/05/2014
25	R.G. DO NORTE	APODI/MOSSORÓ	MARCELINO VIEIRA	MARCELINO VIEIRA	11,20	3,47	30,98%	01/08/2014
26	R.G. DO NORTE	BOQUEIRÃO	LAGOA DO BOQUEIRÃO	TÓUROS	11,07	CHEIO	CHEIO	19/07/2014
27	R.G. DO NORTE	DOCE	LAGOA DE EXTREMOZ	EXTREMOZ	11,02	CHEIO	CHEIO	31/07/2014
28	R.G. DO NORTE	APODI/MOSSORÓ	BONITO II	SÃO MIGUEL	10,87	0,95	8,74%	01/08/2014
29	R.G. DO NORTE	PIRANHAS/ASSU	DOURADO	CURRAIS NOVOS	10,32	0,57	5,52%	07/08/2014
30	R.G. DO NORTE	APODI/MOSSORÓ	APANHÁ PEIXE	CARAÚBAS	10,00	SEM INFORMAÇÃO	SEM INFORMAÇÃO	-
31	R.G. DO NORTE	APODI/MOSSORÓ	JESUS MARIA JOSÉ	TENENTE ANANIAS	9,64	SECO	SECO	01/08/2014
32	R.G. DO NORTE	APODI/MOSSORÓ	RIACHO DA CRUZ II	RIACHO DA CRUZ	9,60	8,42	87,71%	31/07/2014
33	R.G. DO NORTE	PIRANHAS/ASSU	CALDEIRÃO DE PARELHAS	PARELHAS	9,32	0,62	6,65%	07/08/2014
34	R.G. DO NORTE	APODI/MOSSORÓ	FLECHAS	JOSÉ DA PENHA	8,95	2,77	30,95%	30/07/2014
35	R.G. DO NORTE	APODI/MOSSORÓ	SANTO ANTÔNIO DAS CARAÚBAS	CARAÚBAS	8,54	0,60	7,03%	01/08/2014
36	R.G. DO NORTE	APODI/MOSSORÓ	PASSAGEM	RODOLFO FERNANDES	8,27	2,96	35,79%	01/08/2014
37	R.G. DO NORTE	PIRANHAS/ASSU	BELDROEGA	PARAU	8,06	6,94	86,10%	01/08/2014
38	R.G. DO NORTE	APODI/MOSSORÓ	TOURÃO	PATU	7,99	0,60	7,51%	01/08/2014
39	R.G. DO NORTE	PIRANHAS/ASSU	ZANGARELHAS	JARDIM DO SERIDÓ	7,92	0,15	1,89%	07/08/2014
40	R.G. DO NORTE	APODI/MOSSORÓ	MALHADA VERMELHA	SEVERIANO MELO	7,54	0,95	12,60%	01/08/2014
41	R.G. DO NORTE	APODI/MOSSORÓ	SANTANA (GANGORRA)	RAFAEL FERNANDES	7,00	SEM INFORMAÇÃO	SEM INFORMAÇÃO	-
42	R.G. DO NORTE	PIRANHAS/ASSU	ALECRIM	SANTANA DO MATOS	7,00	0,59	8,43%	20/05/2014
43	R.G. DO NORTE	APODI/MOSSORÓ	MORCEGO	CAMPO GRANDE	6,71	3,21	47,84%	01/08/2014
44	R.G. DO NORTE	APODI/MOSSORÓ	BREJO	OLHO-D'ÁGUA DO BORGES	6,45	0,23	3,57%	01/08/2014
45	R.G. DO NORTE	APODI/MOSSORÓ	PILÕES	PILÕES	5,90	0,20	3,39%	31/07/2014
46	R.G. DO NORTE	PIRANHAS/ASSU	NOVO ANGICOS	ANGICOS	5,30	SEM INFORMAÇÃO	SEM INFORMAÇÃO	-
47	R.G. DO NORTE	APODI/MOSSORÓ	ENCANTO	ENCANTO	5,19	4,92	94,80%	01/08/2014
48	R.G. DO NORTE	TRAIRI	SANTA CRUZ DO TRAIRI	SANTA CRUZ	5,16	0,27	5,23%	01/08/2014
49	R.G. DO NORTE	APODI/MOSSORÓ	25 DE MARÇO	PAU DOS FERROS	4,72	0,67	14,19%	31/07/2014
50	R.G. DO NORTE	APODI/MOSSORÓ	ARAPUÁ	LUIS GOMES	4,30	1,67	38,84%	30/07/2014
51	R.G. DO NORTE	APODI/MOSSORÓ	CURRAIS	ITAU	4,02	0,93	23,13%	30/07/2014
52	R.G. DO NORTE	PIRANHAS/ASSU	TOTORÓ	CURRAIS NOVOS	3,95	SEM INFORMAÇÃO	SEM INFORMAÇÃO	-
53	R.G. DO NORTE	APODI/MOSSORÓ	TESOURA	FRANCISCO DANTAS	3,90	1,47	37,69%	31/07/2014
54	R.G. DO NORTE	PIRANHAS/ASSU	CURRAIS NOVOS	CURRAIS NOVOS	3,82	0,13	3,40%	07/08/2014
55	R.G. DO NORTE	APODI/MOSSORÓ	CORREDOR	ANTONIO MARTINS	3,71	1,51	40,70%	30/07/2014
56	R.G. DO NORTE	PIRANHAS/ASSU	MUNDO NOVO	CAICÓ	3,60	0,12	3,33%	07/08/2014
57	R.G. DO NORTE	APODI/MOSSORÓ	UMARIZAL	UMARIZAL	3,10	SECO	SECO	31/07/2014
58	R.G. DO NORTE	APODI/MOSSORÓ	SOSSEGO	RODOLFO FERNANDES	2,33	SECO	SECO	31/07/2014
TOTAL					4.471,27	1.689,87	38,02%*	

FONTE DOS DADOS: SEMARH-RN, DNOCS

Data da Atualização: 15/08/2014

Legenda

Reservatório vertendo

Número de Reservatórios Vertendo: 2

* Percentual sobre a capacidade total dos reservatórios que possuem informações atualizadas.

São considerados "SEM INFORMAÇÃO" reservatórios que não possuem informação de volume nos últimos 90 dias.

Valores sujeitos a posterior consolidação.



ITEM	ESTADO	BACIA	RESERVATÓRIO	MUNICÍPIO	CAPACIDADE (hm³)	VOLUME (hm³)	VOLUME (%)	DATA DA INFORMAÇÃO
1	SERGIPE	SERGIPE	JACARECICA II	MALHADOR	30,39	SEM INFORMAÇÃO	SEM INFORMAÇÃO	-
2	SERGIPE	SERGIPE	GOV. JOÃO ALVES FILHO	ITABAIANA	16,50	SEM INFORMAÇÃO	SEM INFORMAÇÃO	-
3	SERGIPE	PIAUI	GOV. DIONÍSIO MACHADO	LAGARTO	15,00	SEM INFORMAÇÃO	SEM INFORMAÇÃO	-
4	SERGIPE	SÃO FRANCISCO	TRÊS BARRAS	GRACCHO CARDOSO	7,98	2,83	35,46%	15/07/2014
5	SERGIPE	SERGIPE	JACARECICA I	ITABAIANA	4,70	SEM INFORMAÇÃO	SEM INFORMAÇÃO	-
6	SERGIPE	RIO REAL	JABIBERI	TOBIAS BARRETO	4,30	SEM INFORMAÇÃO	SEM INFORMAÇÃO	-
7	SERGIPE	SÃO FRANCISCO	COMPORTA PRÓPRIA	PRÓPRIA	3,00	SEM INFORMAÇÃO	SEM INFORMAÇÃO	-
8	SERGIPE	SERGIPE	ITABAIANA	ITABAIANA	2,71	CHEIO	CHEIO	15/07/2014
9	SERGIPE	SÃO FRANCISCO	ALGODOEIRO	N. S. DA GLÓRIA	1,86	1,58	84,95%	15/07/2014
10	SERGIPE	SÃO FRANCISCO	LAGOA DO RANCHO	PORTO DA FOLHA	1,61	0,03	1,86%	15/07/2014
11	SERGIPE	VAZA BARRIS	ALAGADIÇO	FREI PAULO	1,06	SECO	SECO	15/07/2014
12	SERGIPE	JAPARATUBA	CUMBE	CUMBE	0,99	0,76	76,77%	15/07/2014
13	SERGIPE	SERGIPE	RIBEIRÓPOLIS	RIBEIRÓPOLIS	0,92	0,85	92,39%	15/07/2014
14	SERGIPE	VAZA BARRIS	COITÉ	FREI PAULO	0,82	0,46	55,83%	15/07/2014
15	SERGIPE	SERGIPE	CARIRA	CARIRA	0,82	0,65	79,08%	15/07/2014
16	SERGIPE	SERGIPE	GLÓRIA	N. S. DA GLÓRIA	0,58	0,48	82,76%	15/07/2014
17	SERGIPE	SERGIPE	JOÃO FERREIRA	RIBEIRÓPOLIS	0,26	SEM INFORMAÇÃO	SEM INFORMAÇÃO	-
TOTAL					93,51	18,30	58,80%	

FONTE DOS DADOS: DNOCS

Data da Atualização: 15/08/2014

Legenda

 Reservatório vertendo

Número de Reservatórios Vertendo: 1

* Percentual sobre a capacidade total dos reservatórios que possuem informações atualizadas.

São considerados "SEM INFORMAÇÃO" reservatórios que não possuem informação de volume nos últimos 90 dias.

Valores sujeitos a posterior consolidação.