



BOLETIM DE ACOMPANHAMENTO  
DOS RESERVATÓRIOS DO NORDESTE  
DO BRASIL

v.9, n.04, fev. 2014

**República Federativa do Brasil**

Dilma Vana Rousseff

Presidenta

**Ministério do Meio Ambiente – MMA**

Isabella Teixeira - Ministra

**Agência Nacional de Águas - ANA**

**Diretoria Colegiada**

Vicente Andreu Guillo (Diretor-Presidente)

Paulo Lopes Varella Neto

João Gilberto Lotufo Conejo

**Superintendência de Usos Múltiplos e Eventos Críticos**

Joaquim Guedes Corrêa Gondim Filho

# Boletim de Acompanhamento dos Reservatórios do Nordeste



## **Comitê de Editoração**

Presidente: João Gilberto Lotufo Conejo

Membros:

Reginaldo Pereira Miguel

Ricardo Medeiros de Andrade

Joaquim Guedes Corrêa Gondim Filho

Preparador de originais: Diego Liz Pena & Antonio Augusto Borges de Lima.

Projeto gráfico: SUM

Os conceitos emitidos nesta publicação são de inteira responsabilidade dos autores.

Exemplares desta publicação podem ser solicitados para:

Agência Nacional de Águas – ANA

Centro de Documentação

Setor Policial Sul– Área 5, Quadra 3, Bloco L

70610-200 Brasília – DF

Fone: (61) 2109-5396

Fax: (61) 2109-5265

Endereço eletrônico: <http://www.ana.gov.br>

Correio eletrônico: [cedoc@ana.gov.br](mailto:cedoc@ana.gov.br)

©Agência Nacional de Águas 2014

Todos os direitos reservados.

É permitida a reprodução de dados e de informações contidas nesta publicação, desde que citada a fonte.

Catálogo na fonte – CEDOC – Biblioteca

A265b Agência Nacional de Águas (Brasil)

Boletim de Acompanhamento dos Reservatórios do Nordeste do Brasil / Agência Nacional de Águas, Superintendência de Usos Múltiplos e Eventos Críticos.

Brasília : ANA, 2014.

Mensal.

1. Administração Pública. 2. Agência Reguladora. 3. Relatório.  
4. Agência Nacional de Águas (Brasil).

**CDU 556.18 (81) (047.32)**

## SUMÁRIO:

- Estado de Alagoas .....	06
- Estado da Bahia .....	07
- Estado do Ceará .....	08
- Estado do Maranhão .....	10
- Estado da Paraíba .....	11
- Estado de Pernambuco .....	13
- Estado do Piauí .....	15
- Estado do Rio Grande do Norte .....	16
- Estado de Sergipe .....	17

ITEM	ESTADO	BACIA	RESERVATÓRIO	MUNICÍPIO	CAPACIDADE (hm³)	VOLUME (hm³)	VOLUME (%)	DATA DA INFORMAÇÃO
1	ALAGOAS	S.FCO./TRAIPU	JARAMATAIA	JARAMATAIA	19,01	5,89	30,99%	15/01/2014
2	ALAGOAS	S.FCO./MOXOTÓ	GRAVATÁ	MATA GRANDE	8,37	3,52	42,05%	15/01/2014
3	ALAGOAS	SÃO FRANCISCO	DELMIRO GOUVEIA (SINIMBU)	DELMIRO GOUVEIA	5,04	1,19	23,62%	15/01/2014
4	ALAGOAS	S.FCO./PERUCABA	ARAPIRACA	ARAPIRACA	4,13	3,64	88,12%	15/01/2014
5	ALAGOAS	CORURUPE	PALMEIRA DOS ÍNDIOS (CORURUPE)	IGACI	3,74	3,59	96,04%	15/01/2014
6	ALAGOAS	S.FCO./PANEMA	DOIS RIACHOS	DOIS RIACHOS	2,50	0,05	2,00%	15/01/2014
7	ALAGOAS	SÃO FRANCISCO	PAI MANÉ	DOIS RIACHOS	2,12	0,82	38,75%	15/01/2014
8	ALAGOAS	SÃO FRANCISCO	CAMPO GRANDE	CAMPO GRANDE	1,78	0,70	39,22%	15/01/2014
9	ALAGOAS	SÃO FRANCISCO	SERTÃO DE BAIXO	MAJOR ISIDORO	1,73	0,64	36,95%	15/01/2014
10	ALAGOAS	SÃO FRANCISCO	RETIRO	PALESTINA	1,70	0,65	38,15%	15/01/2014
11	ALAGOAS	SÃO FRANCISCO	MARAVILHA	MARAVILHA	1,61	0,45	27,89%	15/01/2014
12	ALAGOAS	SÃO FRANCISCO	SÃO JOSÉ DA TAPERA	SÃO JOSÉ DA TAPERA	1,53	0,64	41,86%	15/01/2014
13	ALAGOAS	S.FCO./PARICONHA	PARICONHA	PARICONHA	1,27	0,47	36,94%	15/01/2014
14	ALAGOAS	S.FCO./PANEMA	RIACHO DO BODE	SANTANA DO IPANEMA	1,06	0,32	30,26%	15/01/2014
15	ALAGOAS	S.FCO./TRAIPU	PONCIANO	GIRAU DO PONCIANO	0,76	0,32	42,23%	15/01/2014
16	ALAGOAS	COMPLEMENTAR	CARAIBINHAS	PALMEIRA DOS INDIOS	0,72	SEM INFORMAÇÃO	SEM INFORMAÇÃO	-
17	ALAGOAS	SÃO FRANCISCO	POÇO DAS TRINCHEIRAS	POÇO DAS TRINCHEIRAS	0,72	0,29	40,40%	15/01/2014
18	ALAGOAS	SÃO FRANCISCO	COLÉGIO	FEIRA GRANDE	0,59	0,24	40,83%	15/01/2014
19	ALAGOAS	S.FCO./JACARÉ	JACARÉ DOS HOMENS	JACARÉ DOS HOMENS	0,57	0,18	31,76%	15/01/2014
20	ALAGOAS	SÃO FRANCISCO	CRAIBAS DOS NUNES	CRAIBAS	0,49	0,49	100,00%	15/01/2014
21	ALAGOAS	S.FCO./TRAIPU	TRAVESSIA	MAJOR ISIDORO	0,41	0,08	19,32%	15/01/2014
22	ALAGOAS	SÃO FRANCISCO	MAJOR ISIDORO	MAJOR ISIDORO	0,30	0,10	33,78%	15/01/2014
23	ALAGOAS	SÃO FRANCISCO	CURRALINHO	DOIS RIACHOS	0,25	SEM INFORMAÇÃO	SEM INFORMAÇÃO	-
<b>TOTAL</b>					60,39	24,27	40,85% <sup>1</sup>	

FONTE DOS DADOS: DNOCS

Data da Atualização:

17/02/2014

**Legenda**
 Reservatório vertendo

Número de Reservatórios Vertendo: 1

<sup>1</sup> Percentual sobre a capacidade total dos reservatórios que possuem informações atualizadas.

São considerados "SEM INFORMAÇÃO" reservatórios que não possuem informação de volume nos últimos 90 dias.

Valores sujeitos a posterior consolidação.

ITEM	ESTADO	BACIA	RESERVATÓRIO	MUNICÍPIO	CAPACIDADE (hm³)	VOLUME (hm³)	VOLUME (%)	DATA DA INFORMAÇÃO
1	BAHIA	CONTAS	PEDRA	JEUQUE	1.640,00	768,00	46,82%	17/02/2014
2	BAHIA	PARAGUAÇU	SÃO JOSÉ DO JACUIPE	S. JOSÉ DO JACUIPE	357,00	28,52	7,98%	17/02/2014
3	BAHIA	RIO DE CONTAS	ANAGÉ	ANAGÉ-CARAIBAS	255,63	242,67	94,93%	14/02/2014
4	BAHIA	VAZA-BARRIS	COCOROBÓ	CANUDOS	245,38	73,72	30,04%	11/02/2014
5	BAHIA	JACUIPE	SANTA HELENA	MATA DE SÃO JOÃO	241,00	218,44	90,63%	17/02/2014
6	BAHIA	SÃO FRANCISCO	MIRORÓS (MANOEL NOVAIS)	IBIPEBA	158,00	20,55	13,00%	31/01/2014
7	BAHIA	ITAPICURU	RÔMULO CAMPOS (JACURICI)	ITIUBA	146,82	26,87	18,30%	14/02/2014
8	BAHIA	RECONCAVO NORTE	JOANES II	CAMAÇARI	137,50	119,05	86,58%	17/02/2014
9	BAHIA	SÃO FRANCISCO	COVA DA MANDIOCA	URANDI	126,00	44,57	35,37%	30/12/2013
10	BAHIA	PARAGUAÇU	BANDEIRA DE MELO	ITAETÉ/BOA VISTA DO TUPIM	111,59	CHEIO	CHEIO	17/02/2014
11	BAHIA	PARAGUAÇU	APERTADO	MUCUGÊ	108,69	37,90	34,86%	17/02/2014
12	BAHIA	RIO DE CONTAS	LUIZ VIEIRA (BRUMADO)	RIO DE CONTAS	105,00	25,42	24,20%	14/02/2014
13	BAHIA	SÃO FRANCISCO	ESTREITO	URANDI	76,00	42,44	55,84%	30/12/2013
14	BAHIA	ITAPICURU	ARACI	ARACI	65,84	19,28	29,28%	14/02/2014
15*	BAHIA	PARAMIRIM	ZABUMBÃO	PARAMIRIM	60,85	28,34	46,58%	17/02/2014
16	BAHIA	SÃO FRANCISCO	CERAIMA	GUANANBI	58,00	24,45	42,15%	31/12/2013
17	BAHIA	RIO DE CONTAS	RIACHO DO PAULO	LIVRAMENTO	53,80	1,10	2,04%	28/12/2013
18	BAHIA	RIO DE CONTAS	FUNIL	UBAITABA	46,40	44,90	96,76%	17/02/2014
19	BAHIA	RIO DE CONTAS	TRUVISCO	CACULÉ	39,00	15,31	39,25%	14/02/2014
20	BAHIA	ITAPICURU	PONTO NOVO	PONTO NOVO/FILADELFIA	38,94	32,36	83,10%	18/02/2014
21	BAHIA	ITAPICURU	PEDRAS ALTAS	CAEM/CAPIM GROSSO	38,45	15,64	40,67%	17/02/2014
22	BAHIA	PARAGUAÇU	FRANÇA	PIRITIBA/MIGUEL CALMON	24,19	13,31	55,02%	17/02/2014
23	BAHIA	RIO DE CONTAS	TREMEDAL	TREMEDAL	23,75	21,25	89,46%	13/02/2014
24	BAHIA	RECONCAVO NORTE	JOANES I	LAURO DE FREITAS	19,00	12,22	64,31%	17/02/2014
25	BAHIA	ITAPICURU	PINDOBAÇU	PINDOBAÇU	16,88	16,73	99,11%	17/02/2014
26	BAHIA	SÃO FRANCISCO	PINHÓES	JUAZEIRO-CURAÇA	15,22	13,81	90,75%	10/02/2014
27	BAHIA	ITAPICURU	SOHEN	S. BONFIM	14,46	SECO	SECO	29/11/2013
28	BAHIA	ITAPICURU	ANDORINHA II	ANDORINHA	13,68	4,48	32,74%	06/02/2014
29	BAHIA	VAZA-BARRIS	ADUSTINA	ADUSTINA	13,43	SEM INFORMAÇÃO	SEM INFORMAÇÃO	-
30	BAHIA	ITAPICURU	SERROTE	SERROLÂNDIA	10,80	CHEIO	SECO	29/11/2013
31	BAHIA	CONTAS	RIO DO ANTÔNIO	BRUMADO	6,83	SEM INFORMAÇÃO	SEM INFORMAÇÃO	-
32	BAHIA	RIO PARDO	ÁGUA FRIA II*	BARRA DO CHOÇA	6,46	4,51	69,81%	03/02/2014
33	BAHIA	RIO DE CONTAS	CHAMPRAÇO	CONDEÚBA	5,98	5,91	98,79%	13/02/2014
34	BAHIA	ITAPICURU	CACHOEIRA GRANDE*	JACOBINA	5,42	3,66	67,52%	10/02/2014
35	BAHIA	RECONCAVO NORTE	IPITANGA I	SALVADOR	4,88	CHEIO	CHEIO	17/02/2014
36	BAHIA	RECONCAVO NORTE	IPITANGA II	SALVADOR	4,60	3,67	79,78%	17/02/2014
37	BAHIA	ITAPICURU	QUICÉ	S. DO BONFIM	4,23	3,59	84,82%	14/02/2014
38	BAHIA	RIO DE CONTAS	MORRINHOS	POÇÕES	3,11	2,97	95,49%	14/02/2014
39	BAHIA	RECONCAVO NORTE	COBRE	SALVADOR	2,34	2,34	CHEIO	17/02/2014
40	BAHIA	RECONCAVO NORTE	PITUAÇU*	SALVADOR	2,31	2,26	97,83%	17/02/2014
41	BAHIA	ITAPICURU	AIPIM	ANTONIO GONÇALVES	2,28	2,20	96,56%	08/02/2014
<b>TOTAL</b>					<b>4.309,73</b>	<b>1.942,44</b>	<b>48,25%<sup>1</sup></b>	

FONTE DOS DADOS: DNOCS, CODEVASF, CERB e INEMA.

Data da Atualização: 17/02/2014

Legenda

  Reservatório vertendo

Número de Reservatórios Vertendo: 0

Obs.: Informações sobre a situação dos reservatórios de Sobradinho, Itaparica, Moxotó e Pedra do Cavalo estão disponíveis no "Boletim de Acompanhamento da Situação Hidráulico-Hidrológica das Usinas Hidrelétricas do Sistema Interligado Nacional", publicado no site da ANA (<http://www.ana.gov.br/GestaoRecHidricos/UsosMultiplos/BoletinsMonitoramento.asp>).

<sup>1</sup> Percentual sobre a capacidade total dos reservatórios que possuem informações atualizadas.

São considerados "SEM INFORMAÇÃO" reservatórios que não possuem informação de volume nos últimos 90 dias.

\* Reservatórios inseridos no boletim de acompanhamento a partir de março de 2013

Valores sujeitos a posterior consolidação

ITEM	ESTADO	BACIA	RESERVATÓRIO	MUNICÍPIO	CAPACIDADE (hm³)	VOLUME (hm³)	VOLUME (%)	DATA DA INFORMAÇÃO
1	Ceará	Médio Jaguaribe	CASTANHÃO	ALTO SANTO	6.700,00	2.545,12	37,98%	15/02/2014
2	Ceará	Alto Jaguaribe	ORÓS	ORÓS	1.940,00	962,26	49,60%	14/02/2014
3	Ceará	Banabuiú	BANABUIÚ	BANABUIÚ	1.601,00	342,70	21,40%	15/02/2014
4	Ceará	Acarauá	ARARAS	VARJOTA	891,00	177,72	19,94%	15/02/2014
5	Ceará	Banabuiú	PEDRAS BRANCAS	QUIXADÁ	434,04	110,86	25,54%	15/02/2014
6	Ceará	Metropolitana	PACOTI	HORIZONTE	380,00	130,68	34,38%	15/02/2014
7**	Ceará	Curu	PENTECOSTE	PENTECOSTE	360,00	15,74	4,37%	15/02/2014
8	Ceará	Curu	GENERAL SAMPAIO	GENERAL SAMPAIO	322,20	28,56	8,86%	15/02/2014
9	Ceará	Acarauá	TAQUARA	CARIRE	320,78	64,57	20,12%	15/02/2014
10	Ceará	Alto Jaguaribe	TRUSSU	IGUATU	301,00	179,11	59,50%	15/02/2014
11	Ceará	Acarauá	EDSON QUEIROZ	SANTA QUITÉRIA	254,00	88,28	34,75%	15/02/2014
12	Ceará	Metropolitana	PACAJUS	PACAJUS	240,00	47,80	19,91%	15/02/2014
13	Ceará	Curu	CAXITORE	UMIRIM	202,00	20,54	10,16%	15/02/2014
14	Ceará	Alto Jaguaribe	ARNEIROZ II	ARNEIROZ	197,06	40,22	20,41%	15/02/2014
15	Ceará	Metropolitana	ARACOIABA	ARACOIABA	170,70	45,27	26,52%	15/02/2014
16	Ceará	Metropolitana	POMPEU SOBRINHO	CHORÓ	143,00	16,04	11,21%	15/02/2014
17	Ceará	Parnaíba	JABURU I	UBAJARA	136,76	56,15	41,05%	15/02/2014
18	Ceará	Banabuiú	CEDRO	QUIXADÁ	126,00	6,59	5,23%	15/02/2014
19	Ceará	Metropolitana	SÍTIOS NOVOS	CAUCAIA	126,00	21,38	16,96%	15/02/2014
20	Ceará	Banabuiú	FOGAREIRO	QUIXERAMOBIM	118,82	16,77	14,11%	15/02/2014
21	Ceará	Parnaíba	JABURU II	INDEPENDÊNCIA	116,00	1,42	1,22%	15/02/2014
22	Ceará	Salgado	ATALHO	BREJO SANTO	108,25	5,49	5,07%	15/02/2014
23**	Ceará	Parnaíba	FLOR DO CAMPO	NOVO ORIENTE	105,00	3,82	3,63%	15/02/2014
24	Ceará	Parnaíba	BARRA VELHA	INDEPENDÊNCIA	99,50	5,84	5,86%	15/02/2014
25	Ceará	Acarauá	AYRES DE SOUZA	SOBRAL	96,80	48,70	50,30%	15/02/2014
26	Ceará	Parnaíba	CARNAUBAL	CRATEÚS	87,69	1,10	1,25%	15/02/2014
27	Ceará	Banabuiú	CIPOADA	MORADA NOVA	86,09	3,16	3,67%	15/02/2014
28	Ceará	Coreaú	ITAÚNA	GRANJA	77,50	24,92	32,15%	15/02/2014
29	Ceará	Banabuiú	PIRABIBU	QUIXERAMOBIM	74,00	1,03	1,39%	15/02/2014
30	Ceará	Banabuiú	PATU	SENADOR POMPEU	71,83	22,11	30,78%	15/02/2014
31	Ceará	Alto Jaguaribe	CANOAS	ASSARÉ	69,25	23,54	33,99%	15/02/2014
32	Ceará	Salgado	LIMA CAMPOS	ICÓ	66,38	36,67	55,24%	15/02/2014
33	Ceará	Litoral	MISSI	MIRAIMA	65,30	15,59	23,87%	15/02/2014
34	Ceará	Metropolitana	CASTRO	ITAPIÚNA	63,90	9,31	14,56%	14/02/2014
35	Ceará	Coreaú	GANGORRA	GRANJA	62,50	20,97	33,55%	15/02/2014
36	Ceará	Médio Jaguaribe	RIACHO DO SANGUE	OLONÓPOLE	61,42	12,46	20,28%	14/02/2014
37	Ceará	Coreaú	ANGICOS	COREAÚ	56,05	5,22	9,31%	15/02/2014
38	Ceará	Banabuiú	QUIXERAMOBIM	QUIXERAMOBIM	54,00	35,16	65,11%	15/02/2014
39	Ceará	Acarauá	ACARAUÁ MIRIM	MASSAPÉ	52,00	26,39	50,75%	15/02/2014
40	Ceará	Alto Jaguaribe	POÇO DA PEDRA	CAMPOS SALES	52,00	4,08	7,84%	15/02/2014
41	Ceará	Banabuiú	POÇO DO BARRO	MORADA NOVA	52,00	2,45	4,71%	13/02/2014
42	Ceará	Alto Jaguaribe	VÁRZEA DO BOI	TAUÁ	51,91	SECO	SECO	15/02/2014
43	Ceará	Acarauá	FORQUILHA	FORQUILHA	50,13	5,96	11,88%	15/02/2014
44	Ceará	Alto Jaguaribe	MUQUÉM	CARIÚS	47,64	25,54	53,60%	15/02/2014
45	Ceará	Salgado	ROSÁRIO	LAVRAS DA MANGABEIRA	47,20	9,87	20,91%	15/02/2014
46	Ceará	Metropolitana	RIACHÃO	ITAINGA	46,95	17,95	38,23%	15/02/2014
47	Ceará	Salgado	JENIPEPEIRO II	BAIXIO	43,45	3,61	8,30%	15/02/2014
48	Ceará	Banabuiú	SERAFIM DIAS	MOMBAÇA	43,00	5,97	13,88%	15/02/2014
49	Ceará	Coreaú	TUCUNDUBA	SENADOR SÁ	41,43	15,87	38,30%	15/02/2014
50	Ceará	Metropolitana	MALCOZINHADO	CASCAVEL	37,84	13,30	35,14%	14/02/2014
51	Ceará	Salgado	MANOEL BALBINO	JUAZEIRO DO NORTE	37,18	5,41	14,55%	15/02/2014
52	Ceará	Banabuiú	UMARI	MADALENA	35,04	0,52	1,48%	15/02/2014
53	Ceará	Salgado	CACHOEIRA	AURORA	34,33	9,44	27,49%	15/02/2014
54	Ceará	Metropolitana	BATENTE	OCARA	33,51	10,79	32,19%	15/02/2014
55**	Ceará	Metropolitana	GAVIÃO	PACATUBA	33,30	30,61	91,92%	15/02/2014
56	Ceará	Curu	FRIOS	UMIRIM	33,02	3,32	10,05%	15/02/2014
57	Ceará	Salgado	PRAZERES	BARRO	32,50	11,16	34,33%	15/02/2014
58	Ceará	Salgado	UBALDINHO	CEDRO	31,80	11,36	35,72%	15/02/2014
59	Ceará	Salgado	QUIXABINHA	MAURITI	31,78	2,32	7,30%	14/02/2014
60	Ceará	Parnaíba	REALEJO	CRATEÚS	31,55	1,38	4,37%	15/02/2014
61	Ceará	Curu	SOUZA	CANINDE	30,84	SECO	SECO	15/02/2014
62	Ceará	Alto Jaguaribe	FAVELAS	TAUÁ	30,10	3,27	10,86%	15/02/2014
63**	Ceará	Metropolitana	ACARAPE DO MEIO	REDENÇÃO	29,59	5,54	18,72%	15/02/2014
64	Ceará	Banabuiú	SÃO JOSÉ II	PIQUET CARNEIRO	29,14	0,70	2,40%	15/02/2014
65	Ceará	Salgado	THOMÁS OSTERNE	CRATO	28,78	2,14	7,43%	15/02/2014
66	Ceará	Curu	TEJUÇUOCA	TEJUÇUOCA	28,11	1,10	3,91%	15/02/2014
67	Ceará	Metropolitana	CATUCINZENTA	AQUIRAZ	27,13	4,89	18,02%	15/02/2014
68	Ceará	Médio Jaguaribe	JOAQUIM TÁVORA	JAGUARIBE	26,77	17,28	64,54%	15/02/2014
69	Ceará	Acarauá	CARÃO	TAMBORIL	26,23	2,78	10,59%	15/02/2014
70	Ceará	Litoral	SANTO ANTÔNIO DE ARACATIÁÇU	SOBRAL	24,34	4,51	18,52%	15/02/2014
71	Ceará	Baixo Jaguaribe	SANTO ANTÔNIO DE RUSSAS	RUSSAS	24,00	1,84	7,66%	15/02/2014
72	Ceará	Médio Jaguaribe	RIACHO DA SERRA	ALTO SANTO	23,47	5,97	25,43%	15/02/2014
73	Ceará	Coreaú	MARTINÓPOLE	MARTINÓPOLE	23,20	1,42	6,12%	15/02/2014
74	Ceará	Litoral	MUNDAU	URUBURETAMA	21,30	4,38	20,56%	15/02/2014
75	Ceará	Salgado	OLHO D'ÁGUA	VÁRZEA ALEGRE	21,00	9,98	47,52%	15/02/2014
76	Ceará	Banabuiú	VIEIRÃO	BOA VIAGEM	20,96	3,20	15,26%	15/02/2014
77	Ceará	Alto Jaguaribe	MAMOIEIRO*	ANTONINA DO NORTE	20,68	0,49	2,36%	15/02/2014
78	Ceará	Curu	JERIMUM	IRAUCUBA	20,50	SECO	SECO	15/02/2014
79	Ceará	Acarauá	ARREBITA	FORQUILHA	19,60	5,28	26,93%	15/02/2014
80	Ceará	Alto Jaguaribe	BENGUÊ	AIUABA	19,56	4,97	25,40%	15/02/2014
81	Ceará	Alto Jaguaribe	RIVALDO DE CARVALHO	CATARINA	19,52	2,60	13,31%	15/02/2014





ITEM	ESTADO	BACIA	RESERVATÓRIO	MUNICÍPIO	CAPACIDADE (hm³)	VOLUME (hm³)	VOLUME (%)	DATA DA INFORMAÇÃO
82	Ceará	Litoral	SÃO PEDRO TIMBAÚBA	MIRAIMA	19,25	2,21	11,48%	15/02/2014
83	Ceará	Alto Jaguaribe	FAÉ	QUIXELÓ	19,00	0,66	3,47%	15/02/2014
84	Ceará	Banabuiú	TRAPIÁ II	PEDRA BRANCA	18,19	3,05	16,76%	15/02/2014
85	Ceará	Alto Jaguaribe	BROCO*	TAUÁ	17,50	0,53	3,02%	15/02/2014
86	Ceará	Médio Jaguaribe	JENIPAPEIRO	DEP. IRAPUAN PINHEIRO	17,00	3,70	21,76%	15/02/2014
87	Ceará	Alto Jaguaribe	TRICI	TAUÁ	16,50	SECO	SECO	13/02/2014
88	Ceará	Litoral	POÇO VERDE	ITAPIPOCA	13,65	0,34	2,49%	15/02/2014
89	Ceará	Acarauá	CARMINA	CATUNDA	13,63	0,46	3,37%	15/02/2014
90	Ceará	Coreaú	DIAMANTE	COREAÚ	13,20	3,95	29,92%	15/02/2014
91	Ceará	Médio Jaguaribe	CANAFISTULA	IRACEMA	13,11	2,50	19,06%	15/02/2014
92	Ceará	Coreaú	VARZEA DA VOLTA	MORAUJO	12,50	0,31	2,48%	15/02/2014
93	Ceará	Acarauá	FARIAS DE SOUSA	NOVA RUSSAS	12,23	0,21	1,71%	15/02/2014
94	Ceará	Banabuiú	CURRAL VELHO	MORADA NOVA	12,17	10,54	86,63%	15/02/2014
95	Ceará	Banabuiú	MONSENHOR TABOSA	MONSENHOR TABOSA	12,10	2,46	20,33%	15/02/2014
96	Ceará	Metropolitana	CAUHIPE	CAUCAIA	12,00	1,77	14,75%	15/02/2014
97	Ceará	Metropolitana	AMANARY	MARANGUAPE	11,01	0,47	4,26%	12/02/2014
98	Ceará	Médio Jaguaribe	EMA	IRACEMA	10,39	1,40	13,47%	15/02/2014
99	Ceará	Curu	SÃO MATEUS	CANINDE	10,33	0,27	2,61%	15/02/2014
100	Ceará	Metropolitana	MACACOS	IBARETAMA	10,32	3,53	34,20%	15/02/2014
101	Ceará	Parnaíba	SUCESSO	TAMBORIL	10,00	SECO	SECO	15/02/2014
102	Ceará	Acarauá	SÃO VICENTE	SANTANA DO ACARAÚ	9,84	2,53	25,71%	15/02/2014
103	Ceará	Metropolitana	PESQUEIRO	CAPISTRANO	9,03	1,22	13,50%	15/02/2014
104	Ceará	Alto Jaguaribe	PARAMBU	PARAMBU	8,53	0,16	1,87%	15/02/2014
105	Ceará	Litoral	SANTA MARIA DE ARACATIAÇU	SOBRAL	8,20	0,47	5,73%	12/02/2014
106	Ceará	Parnaíba	SÃO JOSÉ III	IPAPORANGA	7,96	0,10	1,25%	15/02/2014
107	Ceará	Banabuiú	SÃO JOSÉ I	BOA VIAGEM	7,67	0,93	12,12%	15/02/2014
108	Ceará	Litoral	PATOS	SOBRAL	7,55	0,23	3,04%	15/02/2014
109	Ceará	Médio Jaguaribe	POTIRETAMA	POTIRETAMA	6,33	0,11	1,73%	15/02/2014
110	Ceará	Metropolitana	ITAPEBUSSU	MARANGUAPE	6,30	0,90	14,28%	15/02/2014
111	Ceará	Curu	SALÃO	CANINDE	6,04	SECO	SECO	12/02/2014
112	Ceará	Acarauá	BONITO	IPU	6,00	0,21	3,50%	15/02/2014
113	Ceará	Banabuiú	CAPITÃO MOR	PEDRA BRANCA	6,00	2,71	45,16%	15/02/2014
114	Ceará	Médio Jaguaribe	SANTA MARIA	ERERÉ	5,87	0,08	1,36%	15/02/2014
115	Ceará	Coreaú	TRAPIÁ III	COREAÚ	5,51	1,23	22,32%	15/02/2014
116	Ceará	Médio Jaguaribe	ADALTO BEZERRA	PEREIRO	5,25	0,45	8,57%	15/02/2014
117	Ceará	Coreaú	PREMUOCA	URUOCA	5,20	0,78	15,00%	15/02/2014
118	Ceará	Médio Jaguaribe	NOVA FLORESTA	JAGUARIBE	5,19	1,18	22,71%	15/02/2014
119	Ceará	Curu	DESTERRO	CARIDADE	5,01	SECO	SECO	15/02/2014
120	Ceará	Acarauá	SOBRAL	SOBRAL	4,68	1,87	40,00%	15/02/2014
121	Ceará	Parnaíba	CUPIM	INDEPENDÊNCIA	4,55	0,18	3,95%	15/02/2014
122	Ceará	Alto Jaguaribe	QUINCOÉ	ACOIARA	4,33	0,33	7,62%	13/02/2014
123	Ceará	Litoral	GERARDO ATIMBONE*	SOBRAL	4,00	0,36	9,00%	15/02/2014
124	Ceará	Litoral	QUANDÚ	ITAPIPOCA	4,00	0,79	19,75%	15/02/2014
125	Ceará	Médio Jaguaribe	TIGRE	SOLONÓPOLE	3,51	0,73	20,79%	15/02/2014
126	Ceará	Alto Jaguaribe	FORQUILHA II	TAUÁ	3,40	SECO	SECO	15/02/2014
127	Ceará	Parnaíba	COLINA	QUITERIANÓPOLIS	3,25	0,09	2,76%	15/02/2014
128**	Ceará	Curu	SÃO DOMINGOS	CARIDADE	3,20	SECO	SECO	15/02/2014
129	Ceará	Médio Jaguaribe	MADEIRO	PEREIRO	2,81	SECO	SECO	15/02/2014
130	Ceará	Salgado	TATAJUBA	ICÓ	2,72	0,88	32,35%	15/02/2014
131	Ceará	Metropolitana	PENEDO	MARANGUAPE	2,41	1,24	51,45%	14/02/2014
132	Ceará	Salgado	GOMES	MAURITI	2,39	0,77	32,21%	14/02/2014
133	Ceará	Salgado	SÃO DOMINGOS II	CARIRIAÇU	2,25	0,13	5,77%	15/02/2014
134	Ceará	Salgado	JUNCO	GRANJEIRO	2,03	0,98	48,27%	15/02/2014
135	Ceará	Alto Jaguaribe	VALÉRIO	ALTANEIRA	2,02	0,97	48,01%	15/02/2014
136	Ceará	Alto Jaguaribe	PAU PRETO	POTENGI	1,81	0,10	5,52%	14/02/2014
137	Ceará	Alto Jaguaribe	DO CORONEL	ANTONINA DO NORTE	1,77	0,50	28,24%	15/02/2014
138	Ceará	Banabuiú	JATOBÁ	MILHÁ	1,07	0,09	8,41%	15/02/2014
139	Ceará	Metropolitana	TIJUQUINHA	BATURITÉ	0,97	0,05	5,13%	15/02/2014
140	Ceará	Médio Jaguaribe	SANTO ANTÔNIO	IRACEMA	0,83	0,14	16,82%	15/02/2014
<b>TOTAL</b>					18.253,77	5.553,15	30,42%¹	

FONTE DOS DADOS: COGERH.

Data da Atualização: 17/02/2014

**Legenda**
 Reservatório vertendo

Número de Reservatórios Vertendo: 0

¹ Percentual sobre a capacidade total dos reservatórios que possuem informações atualizadas.

São considerados "SEM INFORMAÇÃO" reservatórios que não possuem informação de volume nos últimos 90 dias.

\* Reservatórios que passaram a integrar o boletim a partir de 2013.

\*\* Alteração da capacidade devido a recente batimetria realizada.


Valores sujeitos à posterior consolidação



ITEM	ESTADO	BACIA	RESERVATÓRIO	MUNICÍPIO	CAPACIDADE (hm³)	VOLUME (hm³)	VOLUME (%)	DATA DA INFORMAÇÃO
1	MARANHÃO	GRAJAU/MEARIM	FLORES	JOSELÂNDIA	1.014,00	500,00	49,30%	11/02/2014
<b>TOTAL</b>					1.014,00	500,00	49,31% <sup>1</sup>	

FONTE DOS DADOS: DNOCS, SEMAR/PI

Data da Atualização: 17/02/2014

**Legenda**
 Reservatório vertendo

Número de Reservatórios Vertendo: 0

<sup>1</sup> Percentual sobre a capacidade total dos reservatórios que possuem informações atualizadas.

São considerados "SEM INFORMAÇÃO" reservatórios que não possuem informação de volume nos últimos 90 dias.

Valores sujeitos a posterior consolidação.

ITEM	ESTADO	BACIA	RESERVATÓRIO	MUNICÍPIO	CAPACIDADE (hm³)	VOLUME (hm³)	VOLUME (%)	DATA DA INFORMAÇÃO
1	PARAÍBA	PIANCÓ	COREMAS	COREMAS	591,65	130,55	22,07%	15/02/2014
2	PARAÍBA	PIANCÓ	MÃE D'ÁGUA	COREMAS	568,00	141,03	24,83%	15/02/2014
3	PARAÍBA	ALTO PARAÍBA	EPITÁCIO PESSOA	BOQUEIRÃO	411,69	141,88	34,46%	14/02/2014
4	PARAÍBA	ALTO PIRANHAS	ENGENHEIRO ÁVIDOS	CAJAZEIRAS	255,00	29,50	11,57%	17/02/2014
5	PARAÍBA	MÉDIO PARAÍBA	ACAÚÁ	ITATUBA	253,00	78,17	30,90%	17/02/2014
6	PARAÍBA	PIANCÓ	SACO	NOVA OLINDA	97,49	15,77	16,18%	01/01/2014
7	PARAÍBA	PEIXE	LAGOA DO ARROZ	CAJAZEIRAS	80,22	9,77	12,18%	17/02/2014
8	PARAÍBA	PIANCÓ	CACHOEIRA DOS CEGOS	CANTINGUEIRA	71,89	11,37	15,82%	04/02/2014
9	PARAÍBA	PIANCÓ	JENIPAPEIRO (BUIU)	OLHO D'ÁGUA	70,76	17,44	24,65%	29/01/2014
10	PARAÍBA	ALTO PARAÍBA	CORDEIRO	CONGO	69,97	11,27	16,11%	08/01/2014
11	PARAÍBA	MAMANGUAPE	ARAÇAGI	ARAÇAGI	63,29	60,25	95,20%	30/01/2014
12	PARAÍBA	GRAMAME-MAMUABA	GRAMAME-MAMUABA	CONDE	56,94	53,01	93,10%	14/02/2014
13	PARAÍBA	ESPINHARAS	CAPOEIRA	SANTA TEREZINHA	53,45	6,56	12,27%	03/02/2014
14	PARAÍBA	ALTO PARAÍBA	CAMALÁU	CAMALÁU	48,11	16,51	34,32%	01/01/2014
15	PARAÍBA	ALTO PARAÍBA	SUMÉ	SUMÉ	44,86	7,79	17,36%	04/02/2014
16	PARAÍBA	ALTO PIRANHAS	SÃO GONÇALO	SOUSA	44,60	7,63	17,11%	17/02/2014
17	PARAÍBA	MÉDIO PIRANHAS	BAIÃO	SÃO J. DO BREJO DA CRUZ	39,23	19,00	48,44%	01/01/2014
18	PARAÍBA	PIANCÓ	BRUSCAS	CURRAL VELHO	38,21	14,23	37,25%	01/01/2014
19	PARAÍBA	PEIXE	CAPIVARA	UIRAUNA	37,55	9,61	25,59%	01/12/2013
20	PARAÍBA	MÉDIO PIRANHAS	ENGENHEIRO ARCOVERDE	CONDADO	36,83	3,91	10,62%	17/02/2014
21	PARAÍBA	PIANCÓ	CONDADO	CONCEIÇÃO	35,02	12,85	36,70%	13/02/2014
22	PARAÍBA	MÉDIO PIRANHAS	CARNEIRO	JERICÓ	31,29	0,47	1,50%	03/02/2014
23	PARAÍBA	ALTO PARAÍBA	POÇÕES	MONTEIRO	29,86	4,75	15,91%	20/12/2013
24	PARAÍBA	TAPEROÁ	SOLEDADE	SOLEDADE	27,06	3,48	12,86%	04/02/2014
25	PARAÍBA	MÉDIO PIRANHAS	TAPERA	BELÉM DO BREJO DA CRUZ	26,42	6,09	23,05%	30/12/2013
26	PARAÍBA	PIANCÓ	SANTA INÊS	SANTA INÊS	26,12	0,80	3,06%	14/02/2014
27	PARAÍBA	ESPINHARAS	FARINHA	PATOS	25,74	SECO	SECO	03/02/2014
28	PARAÍBA	PIANCÓ	PIRANHAS	IBIARA	25,70	10,72	41,72%	21/12/2013
29	PARAÍBA	TAPEROÁ	MUCUTU	JUAZERINHO	25,37	5,27	20,77%	17/12/2013
30	PARAÍBA	ALTO PARAÍBA	SANTO ANTÔNIO	SÃO SEB. UMBUZEIRO	24,42	6,47	26,49%	24/01/2014
31	PARAÍBA	MÉDIO PARAÍBA	JOSÉ RODRIGUES	CAMPINA GRANDE	22,33	13,76	61,61%	04/01/2014
32	PARAÍBA	SERIDÓ	VÁRZEA GRANDE	PICUI	21,53	3,94	18,30%	30/01/2014
33	PARAÍBA	MÉDIO PIRANHAS	RIACHO DOS CAVALOS	RIACHO CAVALOS	17,70	SEM INFORMAÇÃO	SEM INFORMAÇÃO	-
34	PARAÍBA	ALTO PIRANHAS	BARTOLOMEU I	BONITO DE SANTA FÉ	17,57	4,52	25,72%	04/02/2014
35	PARAÍBA	ESPINHARAS	JATOBÁ I	PATOS	17,52	0,11	2,91%	03/02/2014
36	PARAÍBA	MÉDIO PIRANHAS	ESCONDIDO	BELÉM DO BREJO DO CRUZ	16,58	4,11	24,79%	14/02/2014
37	PARAÍBA	SERIDÓ	SÃO MAMEDE	SÃO MAMEDE	15,79	SECO	SECO	03/02/2014
38	PARAÍBA	PIANCÓ	QUEIMADAS	SANTANA GARROTES	15,63	4,30	27,52%	01/01/2014
39	PARAÍBA	PIANCÓ	TIMBAÚBA	JURU	15,44	5,54	35,88%	27/01/2014
40	PARAÍBA	TAPEROÁ	TAPEROÁ II (Manoel Marconilo)	TAPEROÁ	15,15	SECO	SECO	03/02/2014
41	PARAÍBA	PIANCÓ	BOM JESUS II	ÁGUA BRANCA	14,17	4,41	31,11%	01/01/2014
42	PARAÍBA	TAPEROÁ	SERRA BRANCA II	SERRA BRANCA	14,04	5,60	39,88%	01/01/2014
43	PARAÍBA	PEIXE	PILOES	SÃO JOÃO R. PEIXE	13,00	0,41	3,15%	03/02/2014
44	PARAÍBA	BAIXO PARAÍBA	SÃO SALVADOR	SAPÉ	12,66	10,82	85,48%	01/02/2014
45	PARAÍBA	JACU	BOQUEIRÃO DO CAIS	CUITÉ	12,37	1,08	8,73%	11/01/2014
46	PARAÍBA	SERIDÓ	SANTA LUZIA	SANTA LUZIA	11,96	SECO	SECO	03/02/2014
47	PARAÍBA	PIANCÓ	SERRA VERMELHA I	CONCEIÇÃO	11,80	4,40	37,28%	15/01/2014
48	PARAÍBA	PIANCÓ	CACHOEIRA DOS ALVES	ITAPORANGA	10,61	3,43	32,32%	10/02/2014
49	PARAÍBA	PIANCÓ	CATOLÉ I	MANAÍRA	10,50	4,33	41,24%	17/02/2014
50	PARAÍBA	CURIMATAÚ	CACIMBA DE VÁRZEA	CACIMBA DE DENTRO	9,26	4,72	50,95%	30/01/2014
51	PARAÍBA	PIANCÓ	VAZANTE	DIAMANTE	9,09	5,53	60,83%	16/01/2014
52	PARAÍBA	PIANCÓ	TAVARES II	TAVARES	9,00	6,71	74,56%	10/02/2014
53	PARAÍBA	PIANCÓ	POÇO REDONDO	SANTANA DE MANGUEIRA	8,93	5,09	56,99%	09/01/2014
54	PARAÍBA	MAMANGUAPE	TAUÁ	CUITÉ	8,57	2,92	34,06%	30/01/2014
55	PARAÍBA	ALTO PARAÍBA	SÃO PAULO	PRATA	8,46	0,15	1,77%	03/02/2014
56	PARAÍBA	CURIMATAÚ	POLEIROS	BARRA DE S. ROSA	7,93	2,08	26,22%	12/02/2014
57	PARAÍBA	ALTO PARAÍBA	SÃO DOMINGOS	SÃO DOMINGOS CARIRI	7,76	4,09	52,70%	10/02/2014
58	PARAÍBA	MÉDIO PARAÍBA	RIACHO SANTO ANTÔNIO	BOQUEIRÃO (R. STO. ANT.)	6,83	0,38	5,56%	01/01/2014
59	PARAÍBA	ALTO PARAÍBA	POCINHOS	MONTEIRO	6,79	0,31	4,57%	01/12/2013
60	PARAÍBA	TAPEROÁ	LAGOA DO MEIO	TAPEROÁ	6,65	0,13	1,96%	03/02/2014
61	PARAÍBA	ALTO PARAÍBA	CAMPOS	CARAÚBAS	6,59	SECO	SECO	03/02/2014
62	PARAÍBA	PIANCÓ	JATOBÁ II	PRINCESA ISABEL	6,49	0,47	7,25%	06/01/2014
63	PARAÍBA	ESPINHARAS	RIACHO DAS MOÇAS	TEIXEIRA	6,41	0,26	4,05%	12/02/2014
64	PARAÍBA	PIANCÓ	VIDEO	CONCEIÇÃO	6,04	1,71	28,31%	17/01/2014
65	PARAÍBA	CURIMATAÚ	CURIMATAÚ	BARRA DE SANTA ROSA	5,99	1,28	21,37%	01/02/2014
66	PARAÍBA	TAPEROÁ	OLIVEDOS	OLIVEDOS	5,88	0,23	3,91%	01/02/2014
67	PARAÍBA	ALTO PARAÍBA	SERROTE	MONTEIRO	5,71	SECO	SECO	03/02/2014
68	PARAÍBA	PEIXE	PARAÍSO (LUIZ OLIVEIRA)	SÃO FRANCISCO	5,34	0,12	2,25%	01/01/2014
69	PARAÍBA	ESPINHARAS	SÃO FRANCISCO II	TEIXEIRA	4,92	SECO	SECO	03/02/2014
70	PARAÍBA	MAMANGUAPE	PIRPIRITUBA	PIRPIRITUBA	4,67	2,26	48,43%	30/01/2014
71	PARAÍBA	TAPEROÁ	JEREMIAS	DESTERRO	4,66	0,23	4,94%	27/01/2014
72	PARAÍBA	ALTO PARAÍBA	BICHINHO	BARRA DE S. MIGUEL	4,57	SECO	SECO	03/02/2014
73	PARAÍBA	ALTO PARAÍBA	CURIMATÁ	CARAÚBAS	4,28	SEM INFORMAÇÃO	SEM INFORMAÇÃO	-
74	PARAÍBA	PIANCÓ	COCHOS	IGARACY	4,20	1,32	31,43%	01/01/2014
75	PARAÍBA	MAMANGUAPE	CANAFÍSTULA II	BORBOREMA	4,10	0,53	12,92%	30/01/2014
76	PARAÍBA	MAMANGUAPE	CRUZ DOS POCINHOS	POCINHOS	3,92	0,41	10,47%	01/01/2014
77	PARAÍBA	MAMANGUAPE	VACA BRAVA	AREIA	3,78	0,64	16,92%	14/02/2014
78	PARAÍBA	TAPEROÁ	GURJÃO	GURJÃO	3,68	0,08	2,17%	03/02/2014
79	PARAÍBA	PEIXE	ARROJADO	UIRAUNA	3,60	0,91	25,30%	01/12/2013
80	PARAÍBA	TAPEROÁ	LIVRAMENTO	SALITRE	3,58	SEM INFORMAÇÃO	SEM INFORMAÇÃO	-
81	PARAÍBA	PIANCÓ	FRUTUOSO II	AGUIAR	3,52	0,81	23,03%	20/01/2014

ITEM	ESTADO	BACIA	RESERVATÓRIO	MUNICÍPIO	CAPACIDADE (hm³)	VOLUME (hm³)	VOLUME (%)	DATA DA INFORMAÇÃO
82	PARAÍBA	ALTO PIRANHAS	SÃO JOSÉ I	SÃO JOSÉ DE PIRANHAS	3.05	0,93	30,48%	31/01/2014
83	PARAÍBA	MAMANGUAPE	SINDÔ RIBEIRO	MASSARANDUBA	3.02	2,08	68,81%	01/12/2013
84	PARAÍBA	TAPERÓA	BARRA	JUAZERINHO	3.02	SEM INFORMAÇÃO	SEM INFORMAÇÃO	-
85	PARAÍBA	MÉDIO PIRANHAS	SANTA ROSA	BREJO DO CRUZ	2.84	0,91	32,00%	01/12/2013
86	PARAÍBA	PEIXE	CHUPADOURO I	SÃO JOÃO RIO PEIXE	2.76	SECO	SECO	03/02/2014
87	PARAÍBA	SERIDÓ	CARAIBEIRAS	PICUI	2.71	SECO	SECO	03/02/2014
88	PARAÍBA	TAPERÓA	LIVRAMENTO (RUSSOS)	LIVRAMENTO	2.43	0,40	16,44%	01/01/2014
89	PARAÍBA	BAIXO PARAÍBA	MARÉS	JOÃO PESSOA	2.14	2,05	95,95%	14/02/2014
90	PARAÍBA	TAPERÓA	NAMORADO	SÃO JOÃO DO CARIRI	2.12	0,12	5,66%	03/02/2014
91	PARAÍBA	TAPERÓA	SERRA BRANCA I	SERRA BRANCA	2.12	0,17	8,03%	01/12/2013
92	PARAÍBA	SERIDÓ	FELISMINA DE QUEIROZ	SERIDÓ	2.06	0,30	14,56%	04/02/2014
93	PARAÍBA	PIANCÓ	EMAS	EMAS	2.01	SECO	SECO	03/02/2014
94	PARAÍBA	BAIXO PARAÍBA	CHÁ DOS PEREIRAS	INGÁ	1.97	1,08	54,95%	01/01/2014
95	PARAÍBA	ESPINHARAS	SABONETE	TEIXEIRA	1.95	SECO	SECO	01/01/2014
96	PARAÍBA	ALTO PIRANHAS	JENIPAPEIRO	SÃO JOSÉ L.TAPADA	1.95	SECO	SECO	03/02/2014
97	PARAÍBA	PIANCÓ	ALBINO	IMACULADA	1.83	SEM INFORMAÇÃO	SEM INFORMAÇÃO	-
98	PARAÍBA	ALTO PARAÍBA	OURO VELHO	OURO VELHO	1.68	SECO	SECO	03/02/2014
99	PARAÍBA	MÉDIO PARAÍBA	GAVIÃO	FAGUNDES	1.45	0,90	62,03%	30/01/2014
100	PARAÍBA	PIANCÓ	GLÓRIA	JURU	1.35	SECO	SECO	03/02/2014
101	PARAÍBA	SERIDÓ	TAMANDUÁ II (TORRÕES)	NOVA PALMEIRA	1.32	SEM INFORMAÇÃO	SEM INFORMAÇÃO	-
102	PARAÍBA	ALTO PARAÍBA	SÃO JOSÉ II	MONTEIRO	1.31	0,86	65,57%	01/01/2014
103	PARAÍBA	ALTO PARAÍBA	PRATA II	PRATA	1.31	SE	SECO	03/02/2014
104	PARAÍBA	SERIDÓ	CALDEIRÃO	PEDRA LAVRADA	1.28	SEM INFORMAÇÃO	SEM INFORMAÇÃO	-
105	PARAÍBA	ESPINHARAS	BASTIANA	TEIXEIRA	1.27	SECO	SECO	03/02/2014
106	PARAÍBA	SERIDÓ	TAMANDUÁ I	PEDRA LAVRADA	1.26	SEM INFORMAÇÃO	SEM INFORMAÇÃO	-
107	PARAÍBA	PIANCÓ	RIACHO VERDE	BOA VENTURA	1.26	SEM INFORMAÇÃO	SEM INFORMAÇÃO	-
108	PARAÍBA	MAMANGUAPE	LAGOA DO MATIAS	BANANEIRAS	1.24	0,58	46,78%	05/02/2014
109	PARAÍBA	SERIDÓ	TAPUIO	SERIDÓ	1.18	SEM INFORMAÇÃO	SEM INFORMAÇÃO	-
110	PARAÍBA	SERIDÓ	VARZEA	VARZEA	1.13	SECO	SECO	03/02/2014
111	PARAÍBA	SERIDÓ	SÃO GONÇALO	CUBATI	1.09	SEM INFORMAÇÃO	SEM INFORMAÇÃO	-
112	PARAÍBA	CURIMATAÚ	ALGODÃO	ALGODÃO DE JANDAÍRA	1.03	SECO	SECO	03/02/2014
113	PARAÍBA	TAPERÓA	SÃO JOSÉ III	SÃO JOSÉ DOS CORDEIROS	0.96	SECO	SECO	03/02/2014
114	PARAÍBA	PIANCÓ	CATINGUEIRA	OLHO D'ÁGUA	0.88	SEM INFORMAÇÃO	SEM INFORMAÇÃO	-
115	PARAÍBA	PEIXE	SANTA HELENA	SANTA HELENA	0.87	SEM INFORMAÇÃO	SEM INFORMAÇÃO	-
116	PARAÍBA	BAIXO PARAÍBA	OLHO D'ÁGUA	MARI	0.87	0,86	99,04%	30/01/2014
117	PARAÍBA	MÉDIO PARAÍBA	MILHÁ (E. GONÇALVES)	PUXINANA	0.80	0,07	8,72%	08/01/2014
118	PARAÍBA	MAMANGUAPE	BREJINHO	JUAREZ TÁVORA	0.79	0,38	48,16%	30/01/2014
119	PARAÍBA	PIANCÓ	NOVO II	TAVARES	0.71	0,05	7,08%	01/01/2014
120	PARAÍBA	MÉDIO PARAÍBA	SERRA VELHA	ITATUBA	0.69	SEM INFORMAÇÃO	SEM INFORMAÇÃO	-
121	PARAÍBA	MAMANGUAPE	COVÃO	AREIAL	0.67	SECO	SECO	03/02/2014
122	PARAÍBA	MAMANGUAPE	CHUPADOURO II	SERRA REDONDA	0.63	0,17	26,79%	15/01/2014
123	PARAÍBA	MAMANGUAPE	MASSARANDUBA	MASSARANDUBA	0.60	0,47	77,76%	01/01/2014
124	PARAÍBA	SERIDÓ	SÃO JOSÉ IV	SÃO JOSÉ DO SABUGI	0.55	SECO	SECO	03/02/2014
125	PARAÍBA	PEIXE	CALDEIRÃO I	SANTA CRUZ	0.51	SEM INFORMAÇÃO	SEM INFORMAÇÃO	-
126	PARAÍBA	MAMANGUAPE	ENGENHO VELHO	POCINHOS	0.49	SEM INFORMAÇÃO	SEM INFORMAÇÃO	-
127	PARAÍBA	PEIXE	GAMELA	TRIUNFO	0.47	0,04	8,46%	01/01/2014
128	PARAÍBA	MAMANGUAPE	JANGADA	MAMANGUAPE	0.47	0,46	97,87%	01/12/2013
129	PARAÍBA	MAMANGUAPE	EMÍDIO	MONTADAS	0.46	SECO	SECO	03/02/2014
130	PARAÍBA	MAMANGUAPE	SÃO SEBASTIÃO	SÃO SEB.LAGOA ROÇA	0.45	0,24	52,97%	03/02/2014
131	PARAÍBA	CAMARATUBA	DUAS ESTRADAS	DUAS ESTRADAS	0.41	0,13	31,69%	01/02/2014
132	PARAÍBA	ALTO PIRANHAS	NOVO	MONTE HOREBE	0.38	SEM INFORMAÇÃO	SEM INFORMAÇÃO	-
133	PARAÍBA	ALTO PIRANHAS	BOM JESUS	CARRAPATEIRA	0.34	SECO	SECO	03/02/2014
134	PARAÍBA	PEIXE	CACHOEIRA DA VACA	CACHOEIRA DOS ÍNDIOS	0.34	0,11	32,43%	01/01/2014
135	PARAÍBA	PIANCÓ	CAFUNDÓ	SERRA GRANDE	0.31	0,17	54,20%	06/01/2014
136	PARAÍBA	CAMARATUBA	SUSPIRO	SERRA DA RAIZ	0.28	0,25	90,45%	01/02/2014
137	PARAÍBA	PIANCÓ	PIMENTA	SÃO JOSÉ CAIANA	0.26	0,14	54,74%	01/02/2014
<b>TOTAL</b>					3.758,59	964,60	26,2%*	

FONTE DOS DADOS: AESA, DNOCS

Data da Atualização:

17/02/2014

Legenda

 Reservatório vertendo

Número de Reservatórios Vertendo: 0

\* Percentual sobre a capacidade total dos reservatórios que possuem informações atualizadas.

São considerados "SEM INFORMAÇÃO" reservatórios que não possuem informação de volume nos últimos 90 dias.

Valores sujeitos a posterior consolidação.

ITEM	ESTADO	BACIA	RESERVATÓRIO	MUNICÍPIO	CAPACIDADE (hm³)	VOLUME (hm³)	VOLUME (%)	DATA DA INFORMAÇÃO
1	PERNAMBUCO	MOXOTÓ	ENGENHEIRO FRANCISCO SABAIA	IBIMIRIM	504,00	54,52	10,82%	25/01/2014
2	PERNAMBUCO	BRÍGIDA	ENTREMONTES	PARNAMIRIM	339,33	4,71	1,39%	21/01/2014
3	PERNAMBUCO	CAPIBARIBE	JUCAZINHO	SURUBIM/CUMARU	327,00	99,47	30,42%	07/02/2014
4	PERNAMBUCO	PAJEU	SERRINHA II	SERRA TALHADA	311,08	90,29	29,02%	27/01/2014
5	PERNAMBUCO	CAPIBARIBE	CARPINA	CARPINA	270,00	49,48	18,33%	15/02/2014
6	PERNAMBUCO	BRÍGIDA	CHAPÉU	PARNAMIRIM	188,00	15,48	8,23%	21/01/2014
7	PERNAMBUCO	GARÇAS	SACO II	STA. MARIA DA BOA VISTA	123,52	SECO	SECO	07/02/2014
8	PERNAMBUCO	CAPIBARIBE	TAPACURÁ	SÃO LOURENÇO DA MATA	94,20	62,85	66,72%	15/02/2014
9	PERNAMBUCO	PAJEU	BARRA DO JUA	FLORESTA	71,47	SEM INFORMAÇÃO	SEM INFORMAÇÃO	-
10	PERNAMBUCO	GL-2	PIRAPAMA	CABO	60,88	56,17	92,26%	15/02/2014
11	PERNAMBUCO	BRÍGIDA	ALGODÕES	OURICURI	54,48	8,21	15,07%	14/02/2014
12	PERNAMBUCO	CAPIBARIBE	GOITÁ	GLÓRIA DO GOITÁ	52,57	31,92	60,72%	15/02/2014
13	PERNAMBUCO	UNA	PRATA	BONITO	42,15	20,74	49,21%	15/02/2014
14	PERNAMBUCO	PAJEU	ROSÁRIO	IGUAÇÁ/INGAZEIRA	34,99	4,17	11,92%	14/02/2014
15	PERNAMBUCO	IPOJUCA	PAO DE AÇÚCAR	PESQUEIRA	34,23	10,32	30,15%	06/01/2014
16	PERNAMBUCO	BRÍGIDA	CACHIMBO	PARNAMIRIM	31,21	SEM INFORMAÇÃO	SEM INFORMAÇÃO	-
17	PERNAMBUCO	IPOJUCA	BELO JARDIM (IPOJUCA)	BELO JARDIM	30,74	10,40	33,83%	13/02/2014
18	PERNAMBUCO	CAPIBARIBE	POÇO FUNDO	STA C. DO CAPIBARIBE	27,75	SECO	SECO	17/01/2014
19	PERNAMBUCO	BRÍGIDA	ENGENHEIRO CAMACHO (TAMBORIL II)	OURICURI	27,67	0,50	1,81%	15/01/2014
20	PERNAMBUCO	GL-1	BOTAFOGO	IGARASSU	27,60	12,74	46,17%	15/02/2014
21	PERNAMBUCO	GL-2	DUAS UNAS	JABOATÃO	24,20	21,43	88,56%	15/02/2014
22	PERNAMBUCO	BRÍGIDA	LOPES II	BODOCÓ	23,94	1,09	4,55%	14/02/2014
23	PERNAMBUCO	BRÍGIDA	LAGOA DO BARRO	ARARIPINA	22,95	10,88	47,41%	14/02/2014
24	PERNAMBUCO	TERRA NOVA	NILO COELHO	TERRA NOVA	22,71	SEM INFORMAÇÃO	SEM INFORMAÇÃO	-
25	PERNAMBUCO	MOXOTÓ	MARRECAS / CUSTÓDIA	CUSTÓDIA	21,62	1,94	8,97%	10/01/2014
26	PERNAMBUCO	PAJEU	CACHOEIRA II	SERRA TALHADA	21,03	0,98	4,66%	16/02/2014
27	PERNAMBUCO	PAJEU	BROTAS	AFOGADOS DA INGAZEIRA	19,64	SEM INFORMAÇÃO	SEM INFORMAÇÃO	-
28	PERNAMBUCO	GOIANA	GUARAREMA	ALIANÇA	18,00	SEM INFORMAÇÃO	SEM INFORMAÇÃO	-
29	PERNAMBUCO	IPOJUCA	ENGENHEIRO SEVERINO GUERRA (BITURY)	BELO JARDIM	17,78	1,55	8,72%	13/02/2014
30	PERNAMBUCO	GOIANA	SIRILUI	VICÊNCIA	17,26	17,26	100,00%	14/02/2014
31	PERNAMBUCO	IPANEMA	ARCOVERDE	PEDRA	16,80	0,87	5,18%	08/01/2014
32	PERNAMBUCO	TERRA NOVA	BOA VISTA	SALGUEIRO	16,45	2,15	13,07%	14/02/2014
33	PERNAMBUCO	PAJEU	JAZIGO	SERRA TALHADA	15,54	SEM INFORMAÇÃO	SEM INFORMAÇÃO	-
34	PERNAMBUCO	TERRA NOVA	SALGUEIRO	SALGUEIRO	14,70	4,85	33,00%	14/02/2014
35	PERNAMBUCO	PAJEU	ARRODEIO	SÃO JOSÉ DO BELMONTE	14,52	SEM INFORMAÇÃO	SEM INFORMAÇÃO	-
36	PERNAMBUCO	TERRA NOVA	ABÓBORAS	PARNAMIRIM	14,35	SECO	SECO	29/01/2014
37	PERNAMBUCO	CAPIBARIBE	ENGENHEIRO GERCINO PONTES (TABOCCAS)	CARUARU	13,60	SECO	SECO	15/01/2014
38	PERNAMBUCO	CAPIBARIBE	CURSAL	PAUDALHO	13,00	11,65	89,62%	14/02/2014
39	PERNAMBUCO	UNA	PAU FERRO	QUIPABA	12,18	SEM INFORMAÇÃO	SEM INFORMAÇÃO	-
40	PERNAMBUCO	PONTAL	VIRA BELUI	PETROLINA	11,80	SEM INFORMAÇÃO	SEM INFORMAÇÃO	-
41	PERNAMBUCO	CAPIBARIBE	VÁRZEA DO UNA	SÃO LOURENÇO DA MATA	11,57	9,63	83,25%	13/02/2014
42	PERNAMBUCO	GL-2	UTINGA	IPOJUCA	10,43	4,58	43,93%	15/02/2014
43	PERNAMBUCO	MUNDAÚ	INHUMAS	PALMEIRINA	7,87	5,17	65,67%	16/02/2014
44	PERNAMBUCO	PAJEU	SÃO JOSÉ II	SÃO JOSÉ DO EGITO	7,15	SEM INFORMAÇÃO	SEM INFORMAÇÃO	-
45	PERNAMBUCO	GOIANA	PALMEIRINHA	BOM JARDIM	6,50	SEM INFORMAÇÃO	SEM INFORMAÇÃO	-
46	PERNAMBUCO	MOXOTÓ	CACHOEIRA I	SERTÃOIA	5,95	0,53	8,91%	08/01/2014
47	PERNAMBUCO	IPANEMA	INGAZEIRA	VENTUROSA	4,80	0,22	4,58%	14/02/2014
48	PERNAMBUCO	PONTAL	CRUZ DE SALINA	PETROLINA	4,02	SEM INFORMAÇÃO	SEM INFORMAÇÃO	-
49	PERNAMBUCO	TERRA NOVA	POÇO GRANDE	SERRITA	3,92	SEM INFORMAÇÃO	SEM INFORMAÇÃO	-
50	PERNAMBUCO	IPANEMA	IPANEMINHA	PESQUEIRA	3,90	SEM INFORMAÇÃO	SEM INFORMAÇÃO	-
51	PERNAMBUCO	UNA	GURJAU	CAPOEIRAS	3,85	0,42	10,92%	30/01/2014
52	PERNAMBUCO	BRÍGIDA	ARARIPINA (BAIXIO)	ARARIPINA	3,70	SECO	SECO	28/01/2014
53	PERNAMBUCO	TERRA NOVA	JUA	MIRANDIBA	3,50	SEM INFORMAÇÃO	SEM INFORMAÇÃO	-
54	PERNAMBUCO	PAJEU	CHINELO	CARNAIBA	3,45	0,25	7,24%	31/01/2014
55	PERNAMBUCO	GL-2	GURJAU	CABO	3,20	SEM INFORMAÇÃO	SEM INFORMAÇÃO	-
56	PERNAMBUCO	GL-2	SICUPEMA	CABO	3,20	3,21	100,00%	14/02/2014
57	PERNAMBUCO	PAJEU	QUEBRA UNHA	FLORESTA	3,19	SEM INFORMAÇÃO	SEM INFORMAÇÃO	-
58	PERNAMBUCO	CAPIBARIBE	OTIS	BREJO DA M. DE DEUS	3,02	SEM INFORMAÇÃO	SEM INFORMAÇÃO	-
59	PERNAMBUCO	PONTAL	PAU BRANCO	AFRÂNIO	3,00	SEM INFORMAÇÃO	SEM INFORMAÇÃO	-
60	PERNAMBUCO	IPANEMA	MORORO	PEDRA	2,93	0,12	4,10%	09/01/2014
61	PERNAMBUCO	GL-2	BITA	IPOJUCA	2,77	2,85	100,00%	13/02/2014
62	PERNAMBUCO	CAPIBARIBE	MATEUS VIEIRA	TAQUARITENGA DO NORTE	2,75	SEM INFORMAÇÃO	SEM INFORMAÇÃO	-
63	PERNAMBUCO	MOXOTÓ	BARRA	SERTÃOIA	2,74	0,03	1,10%	08/01/2014
64	PERNAMBUCO	MUNDAÚ	CAJARANA	GARANHUNS/CAPOEIRAS	2,59	SEM INFORMAÇÃO	SEM INFORMAÇÃO	-
65	PERNAMBUCO	UNA	POÇO DA AREIA	CAMOCIM DE S. FELIX	2,36	SEM INFORMAÇÃO	SEM INFORMAÇÃO	-
66	PERNAMBUCO	IPOJUCA	DUAS SERRAS	POÇÃO	2,03	0,19	9,35%	11/12/2013
67	PERNAMBUCO	IPOJUCA	MANUÍNO	BEZERROS	2,02	SEM INFORMAÇÃO	SEM INFORMAÇÃO	-
68	PERNAMBUCO	MUNDAÚ	MUNDAÚ (GARANHUNS)	GARANHUNS	1,97	SEM INFORMAÇÃO	SEM INFORMAÇÃO	-
69	PERNAMBUCO	BRÍGIDA	BARRINHA	CEDRO	1,96	SEM INFORMAÇÃO	SEM INFORMAÇÃO	-
70	PERNAMBUCO	PAJEU	BOM SUCESSO	TUPARETAMA	1,74	SEM INFORMAÇÃO	SEM INFORMAÇÃO	-
71	PERNAMBUCO	GARÇAS	CACIMBA	SANTA CRUZ DE MALTA	1,73	SEM INFORMAÇÃO	SEM INFORMAÇÃO	-
72	PERNAMBUCO	PAJEU	BOA VISTA	ITAPETIM	1,63	SEM INFORMAÇÃO	SEM INFORMAÇÃO	-
73	PERNAMBUCO	SIRINHAEM	RIACHO BREJÃO	SAIRE	1,63	SEM INFORMAÇÃO	SEM INFORMAÇÃO	-
74	PERNAMBUCO	PAJEU	SERROTE	SÃO JOSÉ DO BELMONTE	1,62	SEM INFORMAÇÃO	SEM INFORMAÇÃO	-
75	PERNAMBUCO	BRÍGIDA	BARRIGUDA	ARARIPINA	1,62	SEM INFORMAÇÃO	SEM INFORMAÇÃO	-
76	PERNAMBUCO	TERRA NOVA	BARRA DO CHAPÉU	CABROBÓ	1,60	SEM INFORMAÇÃO	SEM INFORMAÇÃO	-
77	PERNAMBUCO	CAPIBARIBE	MACHADO	BREJO DA M. DE DEUS	1,60	SEM INFORMAÇÃO	SEM INFORMAÇÃO	-
78	PERNAMBUCO	PAJEU	MÃE D'ÁGUA	ITAPETIM	1,50	SEM INFORMAÇÃO	SEM INFORMAÇÃO	-
79	PERNAMBUCO	UNA	CAIANINHA	SÃO JOAQUIM DO MONTE	1,36	SEM INFORMAÇÃO	SEM INFORMAÇÃO	-
80	PERNAMBUCO	IPOJUCA	TAQUARA	CARUARU	1,35	0,09	6,68%	12/12/2013

ITEM	ESTADO	BACIA	RESERVATÓRIO	MUNICÍPIO	CAPACIDADE (hm³)	VOLUME (hm³)	VOLUME (%)	DATA DA INFORMAÇÃO
81	PERNAMBUCO	IPANEMA	MULUNGU	BUIQUE	1,28	0,09	7,03%	09/01/2014
82	PERNAMBUCO	PAJEÚ	SERRINHA/SERRARIA	BREJINHO	1,26	SEM INFORMAÇÃO	SEM INFORMAÇÃO	-
83	PERNAMBUCO	CAPIBARIBE	MATRIZ DA LUZ	SÃO LOURENÇO DA MATA	1,25	SEM INFORMAÇÃO	SEM INFORMAÇÃO	-
84	PERNAMBUCO	TERRA NOVA	TERRA NOVA	PETROLINA	1,22	SEM INFORMAÇÃO	SEM INFORMAÇÃO	-
85	PERNAMBUCO	IPOJUCA	TABOÇAS - PIAÇA	BELO JARDIM	1,17	SEM INFORMAÇÃO	SEM INFORMAÇÃO	-
86	PERNAMBUCO	BRIGIDA	VARZINHA	OURICURI	1,13	SEM INFORMAÇÃO	SEM INFORMAÇÃO	-
87	PERNAMBUCO	PAJEÚ	LAJE DO GATO	AFOGADOS DA INGAZEIRA	1,10	SEM INFORMAÇÃO	SEM INFORMAÇÃO	-
88	PERNAMBUCO	UNA	BREJO DO BURACO	SAO CAETANO	1,07	0,22	20,56%	17/02/2014
89	PERNAMBUCO	BRIGIDA	RANCHARIA	ARARIPINA	1,04	SEM INFORMAÇÃO	SEM INFORMAÇÃO	-
90	PERNAMBUCO	IPOJUCA	GUILHERME AZEVEDO	CARUARU	0,79	SEM INFORMAÇÃO	SEM INFORMAÇÃO	-
91	PERNAMBUCO	IPOJUCA	CIPO	CARUARU	0,76	SEM INFORMAÇÃO	SEM INFORMAÇÃO	-
92	PERNAMBUCO	IPOJUCA	SERRA DOS CAVALOS	CARUARU	0,61	SEM INFORMAÇÃO	SEM INFORMAÇÃO	-
93	PERNAMBUCO	IPOJUCA	JAIME NEJAIM	CARUARU	0,60	SEM INFORMAÇÃO	SEM INFORMAÇÃO	-
94	PERNAMBUCO	MUNDAÚ	SÃO JACQUES	CANHOTINHO	0,40	SEM INFORMAÇÃO	SEM INFORMAÇÃO	-
95	PERNAMBUCO	IPOJUCA	BREJO DOS COELHOS	SÃO CAETANO	0,36	0,15	42,13%	15/02/2014
96	PERNAMBUCO	PAJEÚ	BREJINHO	TRIUNFO	0,28	SEM INFORMAÇÃO	SEM INFORMAÇÃO	-
<b>TOTAL</b>					3.156,96	634,37	22,2% <sup>1</sup>	

FONTE DOS DADOS: DNOCS, COMPESA E SECRETARIA DE RECURSOS HÍDRICOS DE PERNAMBUCO

Data da Atualização:

17/02/2014

**Legenda**
 Reservatório vertendo

Número de Reservatórios Vertendo: 3

<sup>1</sup> Percentual sobre a capacidade total dos reservatórios que possuem informações atualizadas.

São considerados "SEM INFORMAÇÃO" reservatórios que não possuem informação de volume nos últimos 90 dias.

Valores sujeitos a posterior consolidação.



ITEM	ESTADO	BACIA	RESERVATÓRIO	MUNICÍPIO	CAPACIDADE (hm³)	VOLUME (hm³)	VOLUME (%)	DATA DA INFORMAÇÃO
1	PIAUÍ	CANINDÉ	SALINAS	S. FCO. DO PIAUÍ	387,41	287,00	74,08%	11/02/2014
2	PIAUÍ	CANINDÉ	POÇO DO MARRUÁ	PATOS DO PIAUÍ	348,00	SEM INFORMAÇÃO	SEM INFORMAÇÃO	-
3	PIAUÍ	LONGÁ	TINGUIS	BRASILEIRA	295,00	SEM INFORMAÇÃO	SEM INFORMAÇÃO	-
4	PIAUÍ	LONGÁ	PIRACURUCA	PIRACURUCA	250,00	SEM INFORMAÇÃO	SEM INFORMAÇÃO	-
5	PIAUÍ	CANINDÉ	JENIPAPO	S. JOÃO DO PIAUÍ	248,00	124,00	50,00%	11/02/2014
6	PIAUÍ	GURGUEIA	ALGODÕES II	CURIMATÁ	247,00	42,00	17,00%	11/02/2014
7	PIAUÍ	CANINDÉ	PEDRA REDONDA	CONCEIÇÃO DO CANINDÉ	216,00	75,00	34,72%	11/02/2014
8	PIAUÍ	CANINDÉ	PETRÔNIO PORTELA	S. RAIMUNDO NONATO	181,25	47,00	25,93%	11/02/2014
9	PIAUÍ	CANINDÉ	BOCAINA	BOCAINA	106,00	19,59	18,48%	14/02/2014
10	PIAUÍ	CANINDÉ	PIAUS	SÃO JULIANO	104,51	14,00	13,39%	11/02/2014
11	PIAUÍ	LONGÁ	CORREDORES	CAMPO MAIOR	60,00	SEM INFORMAÇÃO	SEM INFORMAÇÃO	-
12	PIAUÍ	POTI	MESA DE PEDRA	VALENÇA	55,00	SEM INFORMAÇÃO	SEM INFORMAÇÃO	-
13	PIAUÍ	LONGÁ	CALDEIRÃO	PIRIPIRI	54,60	39,05	71,52%	14/02/2014
14	PIAUÍ	CANINDÉ	BARREIRAS	FRONTEIRAS	52,80	6,10	11,55%	14/02/2014
15	PIAUÍ	ITAUEIRA	POÇOS	ITAUEIRA	43,00	SEM INFORMAÇÃO	SEM INFORMAÇÃO	-
16	PIAUÍ	LONGÁ	ALGODÕES I *	COCAL	51,00	SECO	SECO	11/02/2014
17	PIAUÍ	CANINDÉ	INGAZEIRAS	PAULISTANA	25,72	2,96	11,50%	14/02/2014
18	PIAUÍ	CANINDÉ	SALGADINHA	SIMÕES	25,00	SEM INFORMAÇÃO	SEM INFORMAÇÃO	-
19	PIAUÍ	CANINDÉ	CAJAZEIRAS	PIO IX	24,70	1,95	7,89%	14/02/2014
20	PIAUÍ	CANINDÉ	ESTREITO	PADRE MARCOS	23,88	5,00	20,93%	11/02/2014
21	PIAUÍ	LONGÁ	BEZERROS	JOSÉ DE FREITAS	11,00	SEM INFORMAÇÃO	SEM INFORMAÇÃO	-
22	PIAUÍ	POTI	JOANA	PEDRO II	10,67	4,70	44,04%	11/02/2014
23	PIAUÍ	CANINDÉ	NONATO	DOM INOCÊNCIO	9,02	3,00	33,25%	11/02/2014
24	PIAUÍ	CANINDÉ	ALDEIAS	S. RAIMUNDO NONATO	7,24	0,40	5,52%	11/02/2014
25	PIAUÍ	POTI	BENEDITINOS	BENEDITINOS	4,29	2,00	46,62%	11/02/2014
26	PIAUÍ	CANINDÉ	FARTURA	FARTURA	4,13	SEM INFORMAÇÃO	SEM INFORMAÇÃO	-
27	PIAUÍ	CANINDÉ	BONFIM	BOM FIM	3,82	0,40	10,46%	11/02/2014
28	PIAUÍ	CANINDÉ	MALHADINHA	DIRCEU ARCO VERDE	2,08	0,30	14,45%	11/02/2014
29	PIAUÍ	CANINDÉ	FATIMA	PICOS	1,84	0,03	1,63%	11/02/2014
30	PIAUÍ	LONGÁ	ANAJÁS	PIRIPIRI	1,28	0,45	35,08%	11/02/2014
31	PIAUÍ	CANINDÉ	POÇOS	SIMPLICIO MENDES	0,91	0,45	49,38%	11/02/2014
32	PIAUÍ	LONGÁ	CAMPO MAIOR	CAMPO MAIOR	0,60	0,35	58,33%	11/02/2014
33	PIAUÍ	CANINDÉ	CARACOL	CARACOL	0,59	0,03	5,12%	11/02/2014
34	PIAUÍ	LONGÁ	PÉ DE SERRA	PIRIPIRI	0,05	0,04	74,07%	11/02/2014
<b>TOTAL</b>					<b>2.856,38</b>	<b>675,80</b>	<b>38,28%<sup>1</sup></b>	

FONTE DOS DADOS: DNOCS, SEMAR/PI

Data da Atualização:

17/02/2014

Legenda

  Reservatório vertendo

Número de Reservatórios Vertendo: 0

Obs.: Informações sobre a situação do reservatório de Boa Esperança estão disponíveis no "Boletim de Acompanhamento da Situação Hidráulico-Hidroológica das Usinas Hidrelétricas do Sistema Interligado publicado no site da ANA (<http://www.ana.gov.br/GestaoRecHidricos/UsosMultiplos/BoletinsMonitoramento.asp>).

\* A barragem do reservatório de Algodões I rompeu em maio de 2009.

<sup>1</sup> Percentual sobre a capacidade total dos reservatórios que possuem informações atualizadas.

São considerados "SEM INFORMAÇÃO" reservatórios que não possuem informação de volume nos últimos 90 dias.

Valores sujeitos a posterior consolidação.




ITEM	ESTADO	BACIA	RESERVATÓRIO	MUNICÍPIO	CAPACIDADE (hm <sup>3</sup> )	VOLUME (hm <sup>3</sup> )	VOLUME (%)	DATA DA INFORMAÇÃO
1	R.G. DO NORTE	PIRANHAS/ASSU	ENG. ARMANDO RIBEIRO GONÇALVES	AÇU	2.400,00	789,80	32,90%	17/02/2014
2	R.G. DO NORTE	APODI/MOSSORÓ	SANTA CRUZ DO APODI	APODI	599,71	289,81	48,32%	14/02/2014
3	R.G. DO NORTE	APODI/MOSSORÓ	UMARÍ	UPANEMA	292,81	132,62	45,29%	12/02/2014
4	R.G. DO NORTE	CEARÁ-MIRIM	POÇO BRANCO (JOÃO BATISTA DO REGO)	POÇO BRANCO	135,16	60,54	44,79%	19/11/2013
5	R.G. DO NORTE	PIRANHAS/ASSU	BOQUEIRÃO DE PARELHAS (MINISTRO JOÃO ALVES)	PARELHAS	84,79	18,70	22,05%	19/11/2013
6	R.G. DO NORTE	F.LIT.LESTE DE ESCDAM DIFUSO	LAGOA DO BONFIM	NÍSIA FLORESTA	84,27	53,91	63,97%	11/02/2014
7	R.G. DO NORTE	PIRANHAS/ASSU	ITANS	CAICÓ	81,75	8,18	10,00%	17/02/2014
8	R.G. DO NORTE	PIRANHAS/ASSU	MENDUBIM	AÇU	76,35	33,01	43,23%	02/12/2013
9	R.G. DO NORTE	PIRANHAS/ASSU	SABUGI	SÃO JOÃO DO SABUGI	65,33	5,13	7,85%	07/02/2014
10	R.G. DO NORTE	APODI/MOSSORÓ	PAU DOS FERROS	PAU DOS FERROS	55,90	2,85	5,09%	11/02/2014
11	R.G. DO NORTE	PIRANHAS/ASSU	PASSAGEM DAS TRAIRAS	SÃO JOSÉ DO SERIDÓ	49,70	2,18	4,38%	14/02/2014
12	R.G. DO NORTE	PIRANHAS/ASSU	MARECHAL DUTRA	ACARI	44,42	5,52	12,42%	07/02/2014
13	R.G. DO NORTE	TRAIRI	TRAIRI	TANGARÁ	35,23	6,02	17,08%	03/01/2014
14	R.G. DO NORTE	PIRANHAS/ASSU	ESGUICHO	OURO BRANCO	27,94	2,55	9,12%	19/11/2013
15	R.G. DO NORTE	PIRANHAS/ASSU	CARNAÚBA	SÃO JOÃO DO SABUGI	25,71	1,98	7,70%	19/11/2013
16	R.G. DO NORTE	APODI/MOSSORÓ	LUCRÉCIA	LUCRÉCIA	24,75	1,12	4,52%	12/02/2014
17	R.G. DO NORTE	PIRANHAS/ASSU	CRUZETA	CRUZETA	23,55	SECO	SECO	07/02/2014
18	R.G. DO NORTE	POTENGI	CAMPO GRANDE	SÃO PAULO DO POTENGI	23,14	3,85	16,63%	20/11/2013
19	R.G. DO NORTE	APODI/MOSSORÓ	RODEADOR	UMARIZAL	21,40	7,94	37,10%	12/02/2014
20	R.G. DO NORTE	JACU	JAPI II	SÃO JOSÉ DO CAMPESTRE	20,65	4,63	22,42%	03/01/2014
21	R.G. DO NORTE	TRAIRI	INHARÉ	SANTA CRUZ	17,60	4,69	26,64%	03/01/2014
22	R.G. DO NORTE	PIRANHAS/ASSU	BOQUEIRÃO DE ANGICOS	AFONSO BEZERRA	16,02	2,92	18,22%	19/11/2013
23	R.G. DO NORTE	PIRANHAS/ASSU	PATAXÓ	IPANGUAÇU	15,02	0,46	3,06%	12/02/2014
24	R.G. DO NORTE	PIRANHAS/ASSU	RIO DA PEDRA	SANTANA DO MATOS	13,60	2,98	21,91%	19/11/2013
25	R.G. DO NORTE	APODI/MOSSORÓ	MARCELINO VIEIRA	MARCELINO VIEIRA	11,20	3,22	28,75%	11/02/2014
26	R.G. DO NORTE	BOQUEIRÃO	LAGOA DO BOQUEIRÃO	TOUROS	11,07	10,12	91,41%	03/12/2013
27	R.G. DO NORTE	DOCE	LAGOA DE EXTREMOZ	EXTREMOZ	11,02	9,10	82,57%	31/01/2014
28	R.G. DO NORTE	APODI/MOSSORÓ	BONITO II	SÃO MIGUEL	10,87	0,89	8,18%	11/02/2014
29	R.G. DO NORTE	PIRANHAS/ASSU	DOURADO	CURRAIS NOVOS	10,32	SECO	SECO	07/02/2014
30	R.G. DO NORTE	APODI/MOSSORÓ	APANHA PEIXE	CARAÚBAS	10,00	SEM INFORMAÇÃO	SEM INFORMAÇÃO	-
31	R.G. DO NORTE	APODI/MOSSORÓ	JESUS MARIA JOSÉ	TENENTE ANANIAS	9,64	0,14	1,45%	11/02/2014
32	R.G. DO NORTE	APODI/MOSSORÓ	RIACHO DA CRUZ II	RIACHO DA CRUZ	9,60	6,16	64,16%	12/02/2014
33	R.G. DO NORTE	PIRANHAS/ASSU	CALDEIRÃO DE PARELHAS	PARELHAS	9,32	0,31	3,32%	07/02/2014
34	R.G. DO NORTE	APODI/MOSSORÓ	FLECHAS	JOSÉ DA PENHA	8,95	2,54	28,37%	11/02/2014
35	R.G. DO NORTE	APODI/MOSSORÓ	SANTO ANTÔNIO DAS CARAÚBAS	CARAÚBAS	8,54	0,54	6,32%	12/02/2014
36	R.G. DO NORTE	APODI/MOSSORÓ	PASSAGEM	RODOLFO FERNANDES	8,27	2,66	32,16%	12/02/2014
37	R.G. DO NORTE	PIRANHAS/ASSU	BELDROEGA	PARAÍ	8,06	4,36	54,09%	11/02/2014
38	R.G. DO NORTE	APODI/MOSSORÓ	TOURÃO	PATU	7,99	0,85	10,63%	12/02/2014
39	R.G. DO NORTE	PIRANHAS/ASSU	ZANGARELHAS	JARDIM DO SERIDÓ	7,92	SECO	SECO	07/02/2014
40	R.G. DO NORTE	APODI/MOSSORÓ	MALHADA VERMELHA	SEVERIANO MELO	7,54	1,19	15,78%	12/02/2014
41	R.G. DO NORTE	APODI/MOSSORÓ	SANTANA (GANGORRA)	RAFAEL FERNANDES	7,00	SEM INFORMAÇÃO	SEM INFORMAÇÃO	-
42	R.G. DO NORTE	PIRANHAS/ASSU	ALECRIM	SANTANA DO MATOS	7,00	0,19	2,71%	19/11/2013
43	R.G. DO NORTE	APODI/MOSSORÓ	MORCEGO	CAMPO GRANDE	6,71	3,46	51,56%	12/02/2014
44	R.G. DO NORTE	APODI/MOSSORÓ	BREJO	OLHO-D'ÁGUA DO BORGES	6,45	0,36	5,58%	12/02/2014
45	R.G. DO NORTE	APODI/MOSSORÓ	PILÕES	PILÕES	5,90	SECO	SECO	29/11/2013
46	R.G. DO NORTE	PIRANHAS/ASSU	NOVO ANGICOS	ANGICOS	5,30	SEM INFORMAÇÃO	SEM INFORMAÇÃO	-
47	R.G. DO NORTE	APODI/MOSSORÓ	ENCANTO	ENCANTO	5,19	3,60	69,36%	11/02/2014
48	R.G. DO NORTE	TRAIRI	SANTA CRUZ DO TRAIRI	SANTA CRUZ	5,16	0,28	5,42%	09/01/2014
49	R.G. DO NORTE	APODI/MOSSORÓ	25 DE MARÇO	PAU DOS FERROS	4,72	0,43	9,11%	29/11/2013
50	R.G. DO NORTE	APODI/MOSSORÓ	ARAPUÁ	LUIS GOMES	4,30	1,91	44,41%	28/11/2013
51	R.G. DO NORTE	APODI/MOSSORÓ	CURRAIS	ITAU	4,02	1,08	26,86%	28/11/2013
52	R.G. DO NORTE	PIRANHAS/ASSU	TOTORÓ	CURRAIS NOVOS	3,95	SEM INFORMAÇÃO	SEM INFORMAÇÃO	-
53	R.G. DO NORTE	APODI/MOSSORÓ	TESOURA	FRANCISCO DANTAS	3,90	0,13	3,33%	29/11/2013
54	R.G. DO NORTE	PIRANHAS/ASSU	CURRAIS NOVOS	CURRAIS NOVOS	3,82	SECO	SECO	07/02/2014
55	R.G. DO NORTE	APODI/MOSSORÓ	CORREDOR	ANTONIO MARTINS	3,71	2,07	55,79%	28/11/2013
56	R.G. DO NORTE	PIRANHAS/ASSU	MUNDO NOVO	CAICÓ	3,60	0,07	1,94%	07/02/2014
57	R.G. DO NORTE	APODI/MOSSORÓ	UMARIZAL	UMARIZAL	3,10	0,34	10,96%	29/11/2013
58	R.G. DO NORTE	APODI/MOSSORÓ	SOSSEGO	RODOLFO FERNANDES	2,33	0,04	1,71%	29/11/2013
<b>TOTAL</b>					<b>4.471,27</b>	<b>1.497,43</b>	<b>33,69%</b>	

FONTE DOS DADOS: SEMARH-RN, DNOCS

Data da Atualização:

17/02/2014

Legenda

 Reservatório vertendo

Número de Reservatórios Vertendo: 0

\* Percentual sobre a capacidade total dos reservatórios que possuem informações atualizadas.

São considerados "SEM INFORMAÇÃO" reservatórios que não possuem informação de volume nos últimos 90 dias.

Valores sujeitos a posterior consolidação.






ITEM	ESTADO	BACIA	RESERVATÓRIO	MUNICÍPIO	CAPACIDADE (hm³)	VOLUME (hm³)	VOLUME (%)	DATA DA INFORMAÇÃO
1	SERGIPE	SERGIPE	JACARECICA II	MALHADOR	30,39	SEM INFORMAÇÃO	SEM INFORMAÇÃO	-
2	SERGIPE	SERGIPE	GOV. JOÃO ALVES FILHO	ITABAIANA	16,50	SEM INFORMAÇÃO	SEM INFORMAÇÃO	-
3	SERGIPE	PIAUI	GOV. DIONÍSIO MACHADO	LAGARTO	15,00	SEM INFORMAÇÃO	SEM INFORMAÇÃO	-
4	SERGIPE	SÃO FRANCISCO	TRÊS BARRAS	GRACCHO CARDOSO	7,98	0,48	6,02%	14/01/2014
5	SERGIPE	SERGIPE	JACARECICA I	ITABAIANA	4,70	SEM INFORMAÇÃO	SEM INFORMAÇÃO	-
6	SERGIPE	RIO REAL	JABIBERI	TOBIAS BARRETO	4,30	SEM INFORMAÇÃO	SEM INFORMAÇÃO	-
7	SERGIPE	SÃO FRANCISCO	COMPORTA PROPRIÁ	PROPRIÁ,	3,00	SEM INFORMAÇÃO	SEM INFORMAÇÃO	-
8	SERGIPE	SERGIPE	ITABAIANA	ITABAIANA	2,71	2,71	100,00%	14/01/2014
9	SERGIPE	SÃO FRANCISCO	ALGODOEIRO	N. S. DA GLÓRIA	1,86	0,82	44,09%	14/01/2014
10	SERGIPE	SÃO FRANCISCO	LAGOA DO RANCHO	PORTO DA FOLHA	1,61	SECO	SECO	14/01/2014
11	SERGIPE	VAZA BARRIS	ALAGADIÇO	FREI PAULO	1,06	0,50	47,08%	14/01/2014
12	SERGIPE	JAPARATUBA	CUMBE	CUMBE	0,99	0,80	80,81%	14/01/2014
13	SERGIPE	SERGIPE	RIBEIRÓPOLIS	RIBEIRÓPOLIS	0,92	SECO	SECO	14/01/2014
14	SERGIPE	VAZA BARRIS	COITÉ	FREI PAULO	0,82	0,73	88,59%	14/01/2014
15	SERGIPE	SERGIPE	CARIRA	CARIRA	0,82	0,25	30,41%	14/01/2014
16	SERGIPE	SERGIPE	GLÓRIA	N. S. DA GLÓRIA	0,58	0,41	70,69%	14/01/2014
17	SERGIPE	SERGIPE	JOÃO FERREIRA	RIBEIRÓPOLIS	0,26	SEM INFORMAÇÃO	SEM INFORMAÇÃO	-
<b>TOTAL</b>					93,51	7,62	39,36% <sup>1</sup>	

FONTE DOS DADOS: DNOCS

Data da Atualização:

03/02/2014

**Legenda**
 Reservatório vertendo

Número de Reservatórios Vertendo: 1

<sup>1</sup> Percentual sobre a capacidade total dos reservatórios que possuem informações atualizadas.

São considerados "SEM INFORMAÇÃO" reservatórios que não possuem informação de volume nos últimos 90 dias.

Valores sujeitos a posterior consolidação.