



BOLETIM DE ACOMPANHAMENTO
DOS RESERVATÓRIOS DO NORDESTE
DO BRASIL

v.9, n.02, jan. 2014

República Federativa do Brasil

Dilma Vana Rousseff

Presidenta

Ministério do Meio Ambiente – MMA

Isabella Teixeira - Ministra

Agência Nacional de Águas - ANA

Diretoria Colegiada

Vicente Andreu Guillo (Diretor-Presidente)

Paulo Lopes Varella Neto

João Gilberto Lotufo Conejo

Superintendência de Usos Múltiplos e Eventos Críticos

Joaquim Guedes Corrêa Gondim Filho

Boletim de Acompanhamento dos Reservatórios do Nordeste



Comitê de Editoração

Presidente: João Gilberto Lotufo Conejo

Membros:

Reginaldo Pereira Miguel

Ricardo Medeiros de Andrade

Joaquim Guedes Corrêa Gondim Filho

Preparador de originais: Diego Liz Pena & Antonio Augusto Borges de Lima.

Projeto gráfico: SUM

Os conceitos emitidos nesta publicação são de inteira responsabilidade dos autores.

Exemplares desta publicação podem ser solicitados para:

Agência Nacional de Águas – ANA

Centro de Documentação

Setor Policial Sul– Área 5, Quadra 3, Bloco L

70610-200 Brasília – DF

Fone: (61) 2109-5396

Fax: (61) 2109-5265

Endereço eletrônico: <http://www.ana.gov.br>

Correio eletrônico: cedoc@ana.gov.br

©Agência Nacional de Águas 2014

Todos os direitos reservados.

É permitida a reprodução de dados e de informações contidas nesta publicação, desde que citada a fonte.

Catálogo na fonte – CEDOC – Biblioteca

A265b Agência Nacional de Águas (Brasil)

Boletim de Acompanhamento dos Reservatórios do Nordeste do Brasil / Agência Nacional de Águas, Superintendência de Usos Múltiplos e Eventos Críticos.

Brasília : ANA, 2014.

Mensal.

1. Administração Pública. 2. Agência Reguladora. 3. Relatório.
4. Agência Nacional de Águas (Brasil).

CDU 556.18 (81) (047.32)

SUMÁRIO:

- Estado de Alagoas	06
- Estado da Bahia	07
- Estado do Ceará	08
- Estado do Maranhão	10
- Estado da Paraíba	11
- Estado de Pernambuco	13
- Estado do Piauí	15
- Estado do Rio Grande do Norte	16
- Estado de Sergipe	17

ITEM	ESTADO	BACIA	RESERVATÓRIO	MUNICÍPIO	CAPACIDADE (hm³)	VOLUME (hm³)	VOLUME (%)	DATA DA INFORMAÇÃO
1	ALAGOAS	S.FCO./TRAIPU	JARAMATAIA	JARAMATAIA	19,01	SEM INFORMAÇÃO	SEM INFORMAÇÃO	-
2	ALAGOAS	S.FCO./MOXOTÓ	GRAVATÁ	MATA GRANDE	8,37	SEM INFORMAÇÃO	SEM INFORMAÇÃO	-
3	ALAGOAS	SÃO FRANCISCO	DELMIRO GOUVEIA (SINIMBU)	DELMIRO GOUVEIA	5,04	SEM INFORMAÇÃO	SEM INFORMAÇÃO	-
4	ALAGOAS	S.FCO./PERUCABA	ARAPIRACA	ARAPIRACA	4,13	SEM INFORMAÇÃO	SEM INFORMAÇÃO	-
5	ALAGOAS	CORURIBE	PALMEIRA DOS INDIOS (CORURIBE)	IGACI	3,74	SEM INFORMAÇÃO	SEM INFORMAÇÃO	-
6	ALAGOAS	S.FCO./IPANEMA	DOIS RIACHOS	DOIS RIACHOS	2,50	SEM INFORMAÇÃO	SEM INFORMAÇÃO	-
7	ALAGOAS	SÃO FRANCISCO	PAI MANÉ	DOIS RIACHOS	2,12	SEM INFORMAÇÃO	SEM INFORMAÇÃO	-
8	ALAGOAS	SÃO FRANCISCO	CAMPO GRANDE	CAMPO GRANDE	1,78	SEM INFORMAÇÃO	SEM INFORMAÇÃO	-
9	ALAGOAS	SÃO FRANCISCO	SERTÃO DE BAIXO	MAJOR ISIDORO	1,73	SEM INFORMAÇÃO	SEM INFORMAÇÃO	-
10	ALAGOAS	SÃO FRANCISCO	RETIRO	PALESTINA	1,70	SEM INFORMAÇÃO	SEM INFORMAÇÃO	-
11	ALAGOAS	SÃO FRANCISCO	MARAVILHA	MARAVILHA	1,61	SEM INFORMAÇÃO	SEM INFORMAÇÃO	-
12	ALAGOAS	SÃO FRANCISCO	SÃO JOSÉ DA TAPERA	SÃO JOSÉ DA TAPERA	1,53	SEM INFORMAÇÃO	SEM INFORMAÇÃO	-
13	ALAGOAS	S.FCO./PARICONHA	PARICONHA	PARICONHA	1,27	SEM INFORMAÇÃO	SEM INFORMAÇÃO	-
14	ALAGOAS	S.FCO./IPANEMA	RIACHO DO BODE	SANTANA DO IPANEMA	1,06	SEM INFORMAÇÃO	SEM INFORMAÇÃO	-
15	ALAGOAS	S.FCO./TRAIPU	PONCIANO	GIRAU DO PONCIANO	0,76	SEM INFORMAÇÃO	SEM INFORMAÇÃO	-
16	ALAGOAS	COMPLEMENTAR	CARAIBINHAS	PALMEIRA DOS INDIOS	0,72	SEM INFORMAÇÃO	SEM INFORMAÇÃO	-
17	ALAGOAS	SÃO FRANCISCO	POÇO DAS TRINCHEIRAS	POÇO DAS TRINCHEIRAS	0,72	SEM INFORMAÇÃO	SEM INFORMAÇÃO	-
18	ALAGOAS	SÃO FRANCISCO	COLÉGIO	FEIRA GRANDE	0,59	SEM INFORMAÇÃO	SEM INFORMAÇÃO	-
19	ALAGOAS	S.FCO./JACARÉ	JACARÉ DOS HOMENS	JACARÉ DOS HOMENS	0,57	SEM INFORMAÇÃO	SEM INFORMAÇÃO	-
20	ALAGOAS	SÃO FRANCISCO	CRAIBAS DOS NUNES	CRAIBAS	0,49	SEM INFORMAÇÃO	SEM INFORMAÇÃO	-
21	ALAGOAS	S.FCO./TRAIPU	TRAVESSIA	MAJOR ISIDORO	0,41	SEM INFORMAÇÃO	SEM INFORMAÇÃO	-
22	ALAGOAS	SÃO FRANCISCO	MAJOR ISIDORO	MAJOR ISIDORO	0,30	SEM INFORMAÇÃO	SEM INFORMAÇÃO	-
23	ALAGOAS	SÃO FRANCISCO	CURRALINHO	DOIS RIACHOS	0,25	SEM INFORMAÇÃO	SEM INFORMAÇÃO	-
TOTAL					60,39			

FONTE DOS DADOS: DNOCS

Data da Atualização:

13/01/2014

Legenda
 Reservatório vertendo

Número de Reservatórios Vertendo: 0

* Percentual sobre a capacidade total dos reservatórios que possuem informações atualizadas.

São considerados "SEM INFORMAÇÃO" reservatórios que não possuem informação de volume nos últimos 90 dias.


Valores sujeitos a posterior consolidação.

ITEM	ESTADO	BACIA	RESERVATÓRIO	MUNICÍPIO	CAPACIDADE (hm³)	VOLUME (hm³)	VOLUME (%)	DATA DA INFORMAÇÃO
1	BAHIA	CONTAS	PEDRA	JEQUIÉ	1.640,00	778,00	47,43%	12/01/2014
2	BAHIA	PARAGUAÇU	SÃO JOSÉ DO JACUIPE	S. JOSÉ DO JACUIPE	357,00	30,05	8,41%	06/01/2014
3	BAHIA	RIO DE CONTAS	ANAGÉ	ANAGÉ-CARAIBAS	255,63	202,80	79,33%	27/12/2013
4	BAHIA	VAZA-BARRIS	COCOROBÓ	CANUDOS	245,38	76,17	31,04%	30/12/2013
5	BAHIA	JACUIPE	SANTA HELENA	MATA DE SÃO JOÃO	241,00	229,00	95,02%	06/01/2014
6	BAHIA	SÃO FRANCISCO	MIRORÓS (MANOEL NOVAIS)	IBIPEBA	158,00	19,47	12,32%	31/12/2013
7	BAHIA	ITAPICURU	RÔMULO CAMPOS (JACURICI)	ITIUBA	146,82	30,27	20,61%	27/12/2013
8	BAHIA	RECONCAVO NORTE	JOANES II	CAMAÇARI	137,50	121,22	88,16%	06/01/2014
9	BAHIA	SÃO FRANCISCO	COVA DA MANDIOCA	URANDI	126,00	44,57	35,37%	30/12/2013
10	BAHIA	PARAGUAÇU	BANDEIRA DE MELO	ITAETÉ BOA VISTA DO TUPIM	111,59	115,69	100,00%	06/01/2014
11	BAHIA	PARAGUAÇU	APERTADO	MUCUGÊ	108,69	38,47	35,39%	06/01/2014
12	BAHIA	RIO DE CONTAS	LUIZ VIEIRA (BRUMADO)	RIO DE CONTAS	105,00	25,03	23,83%	27/12/2013
13	BAHIA	SÃO FRANCISCO	ESTREITO	URANDI	76,00	42,44	55,84%	30/12/2013
14	BAHIA	ITAPICURU	ARACI	ARACI	65,84	21,95	33,33%	27/12/2013
15*	BAHIA	PARAMIRIM	ZABUMBÃO	PARAMIRIM	60,85	28,93	47,54%	02/01/2014
16	BAHIA	SÃO FRANCISCO	CERAIMA	GUANANBI	58,00	24,45	42,15%	31/12/2013
17	BAHIA	RIO DE CONTAS	RIACHO DO PAULO	LIVRAMENTO	53,80	SECO	SECO	29/11/2013
18	BAHIA	RIO DE CONTAS	FUNIL	UBAITABA	46,40	43,40	93,53%	12/01/2014
19	BAHIA	RIO DE CONTAS	TRUVISCO	CACULÉ	39,00	13,14	33,69%	27/12/2013
20	BAHIA	ITAPICURU	PONTO NOVO	PONTO NOVO/FILADELFA	38,94	37,24	95,63%	06/01/2014
21	BAHIA	ITAPICURU	PEDRAS ALTAS	CAEM/CAPIM GROSSO	38,45	17,26	44,88%	06/01/2014
22	BAHIA	PARAGUAÇU	FRANÇA	PIRITIBAMIGUEL CALMON	24,19	14,12	58,37%	06/01/2014
23	BAHIA	RIO DE CONTAS	TREMEDAL	TREMEDAL	23,75	20,59	86,68%	27/12/2013
24	BAHIA	RECONCAVO NORTE	JOANES I	LAURO DE FREITAS	19,00	17,72	93,26%	06/01/2014
25	BAHIA	ITAPICURU	PINDOBAÇU	PINDOBAÇU	16,88	16,88	100,00%	06/01/2014
26	BAHIA	SÃO FRANCISCO	PINHÕES	JUAZEIRO-CURACA	15,22	17,10	100,00%	24/12/2013
27	BAHIA	ITAPICURU	SOHEN	S. BONFIM	14,46	SECO	SECO	29/11/2013
28	BAHIA	ITAPICURU	ANDORINHA II	ANDORINHA	13,68	4,85	SECO	27/12/2013
29	BAHIA	VAZA-BARRIS	ADUSTINA	ADUSTINA	13,43	SEM INFORMAÇÃO	SEM INFORMAÇÃO	-
30	BAHIA	ITAPICURU	SERROTE	SERROLÂNDIA	10,80	SECO	SECO	29/11/2013
31	BAHIA	CONTAS	RIO DO ANTÔNIO	BRUMADO	6,83	SEM INFORMAÇÃO	SEM INFORMAÇÃO	-
32	BAHIA	RIO PARDO	ÁGUA FRIA II*	BARRA DO CHOÇA	6,46	4,82	74,61%	02/01/2014
33	BAHIA	RIO DE CONTAS	CHAMPRAO	CONDEUBA	5,98	6,60	100,00%	27/12/2013
34	BAHIA	ITAPICURU	CACHOEIRA GRANDE*	JACOBINA	5,42	3,24	59,77%	16/12/2013
35	BAHIA	RECONCAVO NORTE	IPITANGA I	SALVADOR	4,88	5,39	100,00%	06/01/2014
36	BAHIA	RECONCAVO NORTE	IPITANGA II	SALVADOR	4,60	4,08	88,69%	06/01/2014
37	BAHIA	ITAPICURU	QUICÉ	S. DO BONFIM	4,23	3,87	91,44%	27/12/2013
38	BAHIA	RIO DE CONTAS	MORRINHOS	POÇDES	3,11	3,20	100,00%	27/12/2013
39	BAHIA	RECONCAVO NORTE	COBRE	SALVADOR	2,34	2,30	98,29%	06/01/2014
40	BAHIA	RECONCAVO NORTE	PITUAÇU*	SALVADOR	2,31	2,35	100,00%	06/01/2014
41	BAHIA	ITAPICURU	AIPIM	ANTONIO GONÇALVES	2,28	2,29	100,00%	16/12/2013
TOTAL					4.309,73	2.068,95	48,06%*	

FONTE DOS DADOS: DNOCS, CODEVASF, CERB e INEMA.

Data da Atualização: 13/01/2014

Legenda

 Reservatório vertendo

Número de Reservatórios Vertendo: 8

Obs.: Informações sobre a situação dos reservatórios de Sobradinho, Itaparica, Moxotó e Pedra do Cavalo estão disponíveis no "Boletim de Acompanhamento da Situação Hidráulico-Hidroológica das Usinas Hidrelétricas do Sistema Interligado Nacional", publicado no site da ANA (<http://www.ana.gov.br/GestaoRecHidricos/UsosMultiplos/BoletinsMonitoramento.asp>).

* Percentual sobre a capacidade total dos reservatórios que possuem informações atualizadas.

São considerados "SEM INFORMAÇÃO" reservatórios que não possuem informação de volume nos últimos 90 dias.

* Reservatórios inseridos no boletim de acompanhamento a partir de março de 2013

Valores sujeitos a posterior consolidação



ITEM	ESTADO	BACIA	RESERVATÓRIO	MUNICÍPIO	CAPACIDADE (hm³)	VOLUME (hm³)	VOLUME (%)	DATA DA INFORMAÇÃO
1	Ceará	Médio Jaguaribe	CASTANHÃO	ALTO SANTO	6.700,00	2.648,36	39,52%	13/01/2014
2	Ceará	Alto Jaguaribe	ORÓS	ORÓS	1.940,00	972,59	50,13%	13/01/2014
3	Ceará	Banabuiú	BANABUIÚ	BANABUIÚ	1.601,00	383,10	23,92%	13/01/2014
4	Ceará	Acarauá	ARARAS	VARJOTA	891,00	192,32	21,58%	13/01/2014
5	Ceará	Banabuiú	PEDRAS BRANCAS	QUIXADÁ	434,04	114,85	26,46%	13/01/2014
6	Ceará	Metropolitana	PACOTI	HORIZONTE	380,00	133,50	35,13%	13/01/2014
7**	Ceará	Curu	PENTECOSTE	PENTECOSTE	360,00	17,23	4,78%	13/01/2014
8	Ceará	Curu	GENERAL SAMPAIO	GENERAL SAMPAIO	322,20	30,80	9,55%	10/01/2014
9	Ceará	Acarauá	TAQUARA	CARIRE	320,78	66,47	20,72%	10/01/2014
10	Ceará	Alto Jaguaribe	TRUSSU	IGUATU	301,00	179,66	59,68%	13/01/2014
11	Ceará	Acarauá	EDSON QUEIROZ	SANTA QUITÉRIA	254,00	92,09	36,25%	13/01/2014
12	Ceará	Metropolitana	PACAJUS	PACAJUS	240,00	42,26	17,60%	13/01/2014
13	Ceará	Curu	CAXITORÉ	UMIRIM	202,00	21,56	10,67%	13/01/2014
14	Ceará	Alto Jaguaribe	ARNEIROZ II	ARNEIROZ	197,06	41,40	21,00%	13/01/2014
15	Ceará	Metropolitana	ARACOIABA	ARACOIABA	170,70	50,44	29,54%	13/01/2014
16	Ceará	Metropolitana	POMPEU SOBRINHO	CHORÓ	143,00	16,47	11,51%	13/01/2014
17	Ceará	Parnaíba	JABURU I	UBAJARA	136,76	58,88	43,05%	13/01/2014
18	Ceará	Banabuiú	CEDRO	QUIXADÁ	126,00	7,14	5,66%	13/01/2014
19	Ceará	Metropolitana	SÍTIOS NOVOS	CAUCAIA	126,00	23,68	18,79%	13/01/2014
20	Ceará	Banabuiú	FOGAREIRO	QUIXERAMOBIM	118,82	18,60	15,65%	13/01/2014
21	Ceará	Parnaíba	JABURU II	INDEPENDÊNCIA	116,00	SECO	SECO	13/01/2014
22	Ceará	Salgado	ATALHO	BREJO SANTO	108,25	5,83	5,38%	13/01/2014
23**	Ceará	Parnaíba	FLOR DO CAMPO	NOVO ORIENTE	105,00	4,33	4,12%	13/01/2014
24	Ceará	Parnaíba	BARRA VELHA	INDEPENDÊNCIA	99,50	8,90	8,94%	13/01/2014
25	Ceará	Acarauá	AYRES DE SOUZA	SOBRAL	96,80	51,57	53,27%	13/01/2014
26	Ceará	Parnaíba	CARNAUBAL	CRATEÚS	87,69	1,35	1,53%	13/01/2014
27	Ceará	Banabuiú	CIPOADA	MORADA NOVA	86,09	3,49	4,05%	13/01/2014
28	Ceará	Coreaú	ITAUNA	GRANJA	77,50	24,60	31,74%	13/01/2014
29	Ceará	Banabuiú	PIRABIBU	QUIXERAMOBIM	74,00	1,30	1,75%	13/01/2014
30	Ceará	Banabuiú	PATU	SENADOR POMPEU	71,83	23,14	32,21%	13/01/2014
31	Ceará	Alto Jaguaribe	CANOAS	ASSARÉ	69,25	22,69	32,76%	13/01/2014
32	Ceará	Salgado	LIMA CAMPOS	ICÓ	66,38	36,45	54,91%	12/01/2014
33	Ceará	Litoral	MISSI	MIRAIMA	65,30	16,63	25,46%	13/01/2014
34	Ceará	Metropolitana	CASTRO	ITAPIUNA	63,90	10,08	15,77%	13/01/2014
35	Ceará	Coreaú	GANGORRA	GRANJA	62,50	21,46	34,33%	13/01/2014
36	Ceará	Médio Jaguaribe	RIACHO DO SANGUE	SOLONÓPOLE	61,42	13,75	22,38%	09/01/2014
37	Ceará	Coreaú	ANGICOS	COREAÚ	56,05	6,15	10,97%	13/01/2014
38	Ceará	Banabuiú	QUIXERAMOBIM	QUIXERAMOBIM	54,00	35,02	64,85%	13/01/2014
39	Ceará	Acarauá	ACARAU MIRIM	MASSAPÉ	52,00	27,35	52,59%	13/01/2014
40	Ceará	Alto Jaguaribe	POÇO DA PEDRA	CAMPOS SALES	52,00	4,22	8,11%	13/01/2014
41	Ceará	Banabuiú	POÇO DO BARRO	MORADA NOVA	52,00	3,24	6,23%	13/01/2014
42	Ceará	Alto Jaguaribe	VÁRZEA DO BOI	TAUA	51,91	SECO	SECO	13/01/2014
43	Ceará	Acarauá	FORQUILHA	FORQUILHA	50,13	6,52	13,00%	13/01/2014
44	Ceará	Alto Jaguaribe	MUQUÉM	CARIUS	47,64	20,47	42,96%	13/01/2014
45	Ceará	Salgado	ROSÁRIO	LAVRAS DA MANGABEIRA	47,20	7,39	15,65%	13/01/2014
46	Ceará	Metropolitana	RIACHÃO	ITAÍTINGA	46,95	18,33	39,04%	13/01/2014
47	Ceará	Salgado	JENIPEPEIRO II	BAIXIO	43,45	2,22	5,10%	13/01/2014
48	Ceará	Banabuiú	SERAFIM DIAS	MOMBAÇA	43,00	6,42	14,93%	13/01/2014
49	Ceará	Coreaú	TUCUNDUBA	SENADOR SÁ	41,43	15,50	37,41%	13/01/2014
50	Ceará	Metropolitana	MALCOZINHADO	CASCAVEL	37,84	13,65	36,07%	13/01/2014
51	Ceará	Salgado	MANOEL BALBINO	JUAZEIRO DO NORTE	37,18	5,24	14,09%	13/01/2014
52	Ceará	Banabuiú	UMARI	MADALENA	35,04	0,70	1,99%	13/01/2014
53	Ceará	Salgado	CACHOEIRA	AURORA	34,33	9,79	28,51%	13/01/2014
54	Ceará	Metropolitana	BATENTE	OCARA	33,51	11,26	33,60%	13/01/2014
55**	Ceará	Metropolitana	GAVIÃO	PACATUBA	33,30	30,74	92,31%	13/01/2014
56	Ceará	Curu	FRIOS	UMIRIM	33,02	3,51	10,62%	13/01/2014
57	Ceará	Salgado	PRAZERES	BARRO	32,50	11,62	35,75%	13/01/2014
58	Ceará	Salgado	UBALDINHO	CEDRO	31,80	11,11	34,93%	13/01/2014
59	Ceará	Salgado	QUIXABINHA	MAURITI	31,78	2,61	8,21%	13/01/2014
60	Ceará	Parnaíba	REALEJO	CRATEÚS	31,55	1,48	4,69%	13/01/2014
61	Ceará	Curu	SOUZA	CANINDE	30,84	SECO	SECO	13/01/2014
62	Ceará	Alto Jaguaribe	FAVELAS	TAUA	30,10	3,48	11,56%	13/01/2014
63**	Ceará	Metropolitana	ACARAPE DO MEIO	REDENÇÃO	29,59	6,22	21,02%	13/01/2014
64	Ceará	Banabuiú	SÃO JOSÉ II	PIQUET CARNEIRO	29,14	0,57	1,95%	13/01/2014
65	Ceará	Salgado	THOMÁS OSTERNE	CRATO	28,78	2,15	7,47%	08/01/2014
66	Ceará	Curu	TEJUÇUOCA	TEJUÇUOCA	28,11	1,29	4,58%	02/01/2014
67	Ceará	Metropolitana	CATUCINZENTA	AQUIRAZ	27,13	5,20	19,16%	13/01/2014
68	Ceará	Médio Jaguaribe	JOAQUIM TÁVORA	JAGUARIBE	26,77	17,42	65,06%	10/01/2014
69	Ceará	Acarauá	CARÃO	TAMBORIL	26,23	3,16	12,04%	13/01/2014
70	Ceará	Litoral	SANTO ANTÔNIO DE ARACATIÇAU	SOBRAL	24,34	4,91	20,17%	10/01/2014
71	Ceará	Baixo Jaguaribe	SANTO ANTÔNIO DE RUSSAS	RUSSAS	24,00	2,14	8,91%	07/01/2014
72	Ceará	Médio Jaguaribe	RIACHO DA SERRA	ALTO SANTO	23,47	6,44	27,43%	13/01/2014
73	Ceará	Coreaú	MARTINÓPOLE	MARTINÓPOLE	23,20	1,64	7,06%	13/01/2014
74	Ceará	Litoral	MUNDAÚ	URUBURETAMA	21,30	4,89	22,95%	13/01/2014
75	Ceará	Salgado	OLHO D'ÁGUA	VÁRZEA ALEGRE	21,00	8,17	38,90%	13/01/2014
76	Ceará	Banabuiú	VIEIRA	BOA VIAGEM	20,96	3,42	16,31%	13/01/2014
77	Ceará	Alto Jaguaribe	MAMOEIRO*	ANTONINA DO NORTE	20,68	SECO	SECO	11/01/2014
78	Ceará	Curu	JERIMUM	IRAUCUBA	20,50	0,22	1,07%	13/01/2014
79	Ceará	Acarauá	ARREBITA	FORQUILHA	19,60	5,65	28,82%	13/01/2014
80	Ceará	Alto Jaguaribe	BENGUE	AIUABA	19,56	4,26	21,77%	13/01/2014
81	Ceará	Alto Jaguaribe	RIVALDO DE CARVALHO	CATARINA	19,52	2,74	14,03%	13/01/2014



ITEM	ESTADO	BACIA	RESERVATÓRIO	MUNICÍPIO	CAPACIDADE (hm³)	VOLUME (hm³)	VOLUME (%)	DATA DA INFORMAÇÃO
82	Ceará	Litoral	SÃO PEDRO TIMBAÚBA	MIRAIMA	19,25	2,43	12,62%	13/01/2014
83	Ceará	Alto Jaguaribe	FAÉ	QUIXELO	19,00	0,60	3,15%	13/01/2014
84	Ceará	Banabuiú	TRAPIÁ II	PEDRA BRANCA	18,19	3,32	18,25%	13/01/2014
85	Ceará	Alto Jaguaribe	BROCO*	TAUÁ	17,50	0,56	3,20%	13/01/2014
86	Ceará	Médio Jaguaribe	JENIPEPEIRO	DEP. IRAPUAN PINHEIRO	17,00	3,74	22,00%	13/01/2014
87	Ceará	Alto Jaguaribe	TRICI	TAUÁ	16,50	SECO	SECO	13/01/2014
88	Ceará	Litoral	POÇO VERDE	ITAPIPOCA	13,65	0,23	1,68%	13/01/2014
89	Ceará	Acaraú	CÁRMINA	CATUNDA	13,63	0,51	3,74%	13/01/2014
90	Ceará	Coreaú	DIAMANTE	COREAÚ	13,20	4,05	30,68%	13/01/2014
91	Ceará	Médio Jaguaribe	CANAFISTULA	IRACEMA	13,11	2,85	21,73%	13/01/2014
92	Ceará	Coreaú	VARZEA DA VOLTA	MORAUJO	12,50	0,38	3,04%	13/01/2014
93	Ceará	Acaraú	FARIAS DE SOUSA	NOVA RUSSAS	12,23	0,30	2,45%	13/01/2014
94	Ceará	Banabuiú	CURRAL VELHO	MORADA NOVA	12,17	11,28	92,71%	13/01/2014
95	Ceará	Banabuiú	MONSENHOR TABOSA	MONSENHOR TABOSA	12,10	2,61	21,57%	13/01/2014
96	Ceará	Metropolitana	CAUHIPE	CAUCAIA	12,00	1,81	15,08%	13/01/2014
97	Ceará	Metropolitana	AMANARY	MARANGUAPE	11,01	0,54	4,90%	06/01/2014
98	Ceará	Médio Jaguaribe	EMA	IRACEMA	10,39	1,54	14,82%	13/01/2014
99	Ceará	Curu	SÃO MATEUS	CANINDÉ	10,33	0,31	3,00%	13/01/2014
100	Ceará	Metropolitana	MACACOS	IBARETAMA	10,32	3,66	35,46%	13/01/2014
101	Ceará	Parnaíba	SUCESSO	TAMBORIL	10,00	SEM INFORMAÇÃO	SEM INFORMAÇÃO	-
102	Ceará	Acaraú	SÃO VICENTE	SANTANA DO ACARAU	9,84	2,61	26,52%	13/01/2014
103	Ceará	Metropolitana	PESQUEIRO	CAPISTRANO	9,03	1,24	13,73%	13/01/2014
104	Ceará	Alto Jaguaribe	PARAMBU	PARAMBU	8,53	0,17	1,99%	13/01/2014
105	Ceará	Litoral	SANTA MARIA DE ARACATIACU	SOBRAL	8,20	0,55	6,70%	13/01/2014
106	Ceará	Parnaíba	SÃO JOSÉ III	IPAPORANGA	7,96	0,14	1,75%	13/01/2014
107	Ceará	Banabuiú	SÃO JOSÉ I	BOA VIAGEM	7,87	1,12	14,60%	08/01/2014
108	Ceará	Litoral	PATOS	SOBRAL	7,55	0,27	3,57%	13/01/2014
109	Ceará	Médio Jaguaribe	POTIRETAMA	POTIRETAMA	6,33	0,14	2,21%	13/01/2014
110	Ceará	Metropolitana	ITAPEBUSSU	MARANGUAPE	6,30	0,98	15,55%	13/01/2014
111	Ceará	Curu	SALÃO	CANINDÉ	6,04	SECO	SECO	13/01/2014
112	Ceará	Acaraú	BONITO	IPU	6,00	0,30	5,00%	13/01/2014
113	Ceará	Banabuiú	CAPITÃO MOR	PEDRA BRANCA	6,00	2,77	46,16%	13/01/2014
114	Ceará	Médio Jaguaribe	SANTA MARIA	ERERÉ	5,87	0,10	1,70%	13/01/2014
115	Ceará	Coreaú	TRAPIÁ III	COREAÚ	5,51	1,26	22,86%	13/01/2014
116	Ceará	Médio Jaguaribe	ADAUTO BEZERRA	PEREIRO	5,25	0,39	7,42%	13/01/2014
117	Ceará	Coreaú	PREMUOCA	URUOCA	5,20	0,81	15,57%	13/01/2014
118	Ceará	Médio Jaguaribe	NOVA FLORESTA	JAGUARIBE	5,19	1,17	22,52%	13/01/2014
119	Ceará	Curu	DESTERRO	CARIDADE	5,01	SEM INFORMAÇÃO	SEM INFORMAÇÃO	-
120	Ceará	Acaraú	SOBRAL	SOBRAL	4,68	1,93	41,28%	13/01/2014
121	Ceará	Parnaíba	CUPIM	INDEPENDÊNCIA	4,55	SECO	SECO	13/01/2014
122	Ceará	Alto Jaguaribe	QUINCOÉ	ACOPIARA	4,33	SEM INFORMAÇÃO	SEM INFORMAÇÃO	-
123	Ceará	Litoral	GERARDO ATIMBONE*	SOBRAL	4,00	0,42	10,50%	13/01/2014
124	Ceará	Litoral	QUANDÚ	ITAPIPOCA	4,00	0,96	24,00%	13/01/2014
125	Ceará	Médio Jaguaribe	TIGRE	OLONÓPOLE	3,51	0,73	20,79%	13/01/2014
126	Ceará	Alto Jaguaribe	FORQUILHA II	TAUA	3,40	SEM INFORMAÇÃO	SEM INFORMAÇÃO	-
127	Ceará	Parnaíba	CÓLINA	QUITERIANÓPOLIS	3,25	0,09	2,76%	13/01/2014
128**	Ceará	Curu	SÃO DOMINGOS	CARIDADE	3,20	SEM INFORMAÇÃO	SEM INFORMAÇÃO	-
129	Ceará	Médio Jaguaribe	MADEIRO	PEREIRO	2,81	SECO	SECO	13/01/2014
130	Ceará	Salgado	TATAJUBA	ICÓ	2,72	0,89	32,72%	11/01/2014
131	Ceará	Metropolitana	PENEDO	MARANGUAPE	2,41	0,03	1,24%	13/01/2014
132	Ceará	Salgado	GOMES	MAURITI	2,39	0,88	36,82%	13/01/2014
133	Ceará	Salgado	SÃO DOMINGOS II	CARRIAÇU	2,25	0,14	6,22%	13/01/2014
134	Ceará	Salgado	JUNCO	GRANJEIRO	2,03	0,60	29,55%	13/01/2014
135	Ceará	Alto Jaguaribe	VALÉRIO	ALTANEIRA	2,02	0,91	45,04%	13/01/2014
136	Ceará	Alto Jaguaribe	PAU PRETO	POTENGI	1,81	0,11	6,08%	13/01/2014
137	Ceará	Alto Jaguaribe	DO CORONEL	ANTÔNINA DO NORTE	1,77	0,02	1,12%	13/01/2014
138	Ceará	Banabuiú	JATOBÁ	MILHÁ	1,07	0,09	8,41%	13/01/2014
139	Ceará	Metropolitana	TJUQUINHA	BATURITÉ	0,97	0,05	5,13%	13/01/2014
140	Ceará	Médio Jaguaribe	SANTO ANTÔNIO	IRACEMA	0,83	0,15	18,02%	13/01/2014
TOTAL					18.253,77	5.758,22	31,59%¹	

FONTE DOS DADOS: COGERH.

Data de Atualização: 13/01/2014

Legenda

 Reservatório vertendo

Número de Reservatórios Vertendo: 0

¹ Percentual sobre a capacidade total dos reservatórios que possuem informações atualizadas.

São considerados "SEM INFORMAÇÃO" reservatórios que não possuem informação de volume nos últimos 90 dias.

* Reservatórios que passaram a integrar o boletim a partir de 2013.

** Alteração da capacidade devido a recente batimetria realizada.


Valores sujeitos à posterior consolidação

ITEM	ESTADO	BACIA	RESERVATÓRIO	MUNICÍPIO	CAPACIDADE (hm³)	VOLUME (hm³)	VOLUME (%)	DATA DA INFORMAÇÃO
1	MARANHÃO	GRAJAÚ/MEARIM	FLORES	JOSELÂNDIA	1.014,00	480,00	47,33%	09/01/2014
TOTAL					1.014,00	480,00	47,34% ¹	

FONTE DOS DADOS: DNOCS, SEMAR/PI

Data da Atualização:

14/01/2014

Legenda
 Reservatório vertendo

Número de Reservatórios Vertendo: 0

¹ Percentual sobre a capacidade total dos reservatórios que possuem informações atualizadas.

São considerados "SEM INFORMAÇÃO" reservatórios que não possuem informação de volume nos últimos 90 dias.

Valores sujeitos a posterior consolidação.


ITEM	ESTADO	BACIA	RESERVATÓRIO	MUNICÍPIO	CAPACIDADE (hm³)	VOLUME (hm³)	VOLUME (%)	DATA DA INFORMAÇÃO
1	PARAIBA	PIANCÓ	COREMAS	COREMAS	720,00	206,56	28,69%	13/01/2014
2	PARAIBA	PIANCÓ	MÃE D'ÁGUA	COREMAS	638,70	184,42	28,87%	13/01/2014
3	PARAIBA	ALTO PARAÍBA	EPITÁCIO PESSOA	BOQUEIRÃO	411,69	150,57	36,57%	13/01/2014
4	PARAIBA	ALTO PIRANHAS	ENGENHEIRO AVIDOS	CAJAZEIRAS	255,00	30,58	11,99%	13/01/2014
5	PARAIBA	MÉDIO PARAÍBA	ACAUÁ	ITATUBA	253,00	84,08	33,23%	10/01/2014
6	PARAIBA	PIANCÓ	SACO	NOVA OLINDA	97,49	15,92	16,33%	01/12/2013
7	PARAIBA	PEIXE	LAGOA DO ARROZ	CAJAZEIRAS	80,22	10,16	12,67%	13/01/2014
8	PARAIBA	PIANCÓ	CACHOEIRA DOS CEGOS	CANTINGUEIRA	71,89	12,33	17,15%	12/12/2013
9	PARAIBA	PIANCÓ	JENIPEIRO (BUIU)	OLHO D'ÁGUA	70,76	21,72	30,70%	12/12/2013
10	PARAIBA	ALTO PARAÍBA	CORDEIRO	CONGO	69,97	11,27	16,11%	08/01/2014
11	PARAIBA	MAMANGUAPE	ARAÇAGI	ARAÇAGI	63,29	61,81	97,66%	01/12/2013
12	PARAIBA	GRAMAME-MAMUABA	GRAMAME-MAMUABA	CONDE	56,94	54,74	96,14%	12/01/2014
13	PARAIBA	ESPINHARAS	CAPOEIRA	SANTA TEREZINHA	53,45	7,22	13,51%	22/12/2013
14	PARAIBA	ALTO PARAÍBA	CAMALAU	CAMALAU	48,11	16,51	34,32%	01/01/2014
15	PARAIBA	ALTO PARAÍBA	SUMÉ	SUMÉ	44,86	8,39	18,70%	13/01/2014
16	PARAIBA	ALTO PIRANHAS	SÃO GONÇALO	SOUSA	44,60	8,35	18,72%	13/01/2014
17	PARAIBA	MÉDIO PIRANHAS	BAIÃO	SÃO J. DO BREJO DA CRUZ	39,23	16,94	43,18%	04/11/2013
18	PARAIBA	PIANCÓ	BRUSÇAS	CURRAL VELHO	38,21	14,23	37,25%	01/01/2014
19	PARAIBA	PEIXE	CAPIVARA	UIRAUNA	37,55	9,61	25,59%	01/12/2013
20	PARAIBA	MÉDIO PIRANHAS	ENGENHEIRO ARCOVERDE	CONDADO	36,83	4,23	11,48%	13/01/2014
21	PARAIBA	PIANCÓ	CONDADO	CONCEIÇÃO	35,02	13,84	39,52%	09/01/2014
22	PARAIBA	MÉDIO PIRANHAS	CARNEIRO	JERICÓ	31,29	0,96	3,07%	01/12/2013
23	PARAIBA	ALTO PARAÍBA	POÇÕES	MONTEIRO	29,86	4,75	15,91%	20/12/2013
24	PARAIBA	TAPEROÁ	SOLEDADE	SOLEDADE	27,06	3,88	14,34%	20/12/2013
25	PARAIBA	MÉDIO PIRANHAS	TAPERA	BELÉM DO BREJO DA CRUZ	26,42	6,81	25,78%	01/12/2013
26	PARAIBA	PIANCÓ	SANTA INÊS	SANTA INÊS	26,12	1,67	6,39%	01/01/2014
27	PARAIBA	ESPINHARAS	FARINHA	PATOS	25,74	SECO	SECO	06/01/2014
28	PARAIBA	PIANCÓ	PIRANHAS	IBIARA	25,70	10,72	41,72%	21/12/2013
29	PARAIBA	TAPEROÁ	MUCUTÚ	JUAZERINHO	25,37	5,27	20,77%	17/12/2013
30	PARAIBA	ALTO PARAÍBA	SANTO ANTÔNIO	SÃO SEB. UMBUZEIRO	24,42	4,83	19,78%	01/01/2014
31	PARAIBA	MÉDIO PARAÍBA	JOSÉ RODRIGUES	CAMPINA GRANDE	22,33	13,76	61,61%	04/12/2013
32	PARAIBA	SERIDÓ	VÁRZEA GRANDE	PICUI	21,53	4,85	22,52%	08/01/2014
33	PARAIBA	MÉDIO PIRANHAS	RIACHO DOS CAVALOS	RIACHO CAVALOS	17,70	1,56	8,81%	12/11/2013
34	PARAIBA	ALTO PIRANHAS	BARTOLOMEU I	BONITO DE SANTA FÉ	17,57	4,86	27,66%	01/01/2014
35	PARAIBA	ESPINHARAS	JATOBÁ I	PATOS	17,52	0,67	SECO	22/12/2013
36	PARAIBA	MÉDIO PIRANHAS	ESCONDIDO	BELÉM DO BREJO DO CRUZ	16,58	2,62	15,80%	26/12/2013
37	PARAIBA	SERIDÓ	SÃO MAMEDE	SÃO MAMEDE	15,79	SECO	SECO	06/01/2014
38	PARAIBA	PIANCÓ	QUEIMADAS	SANTANA GARROTES	15,63	4,30	27,52%	01/01/2014
39	PARAIBA	PIANCÓ	TIMBAÚBA	JURU	15,44	6,32	40,94%	01/12/2013
40	PARAIBA	TAPEROÁ	TAPEROÁ II (Manoel Marcionilo)	TAPEROÁ	15,15	SECO	SECO	06/01/2014
41	PARAIBA	PIANCÓ	BOM JESUS II	ÁGUA BRANCA	14,17	4,63	32,66%	01/12/2013
42	PARAIBA	TAPEROÁ	SERRA BRANCA II	SERRA BRANCA	14,04	3,05	21,72%	12/11/2013
43	PARAIBA	PEIXE	PILÕES	SÃO JOÃO R. PEIXE	13,00	1,08	8,31%	01/12/2013
44	PARAIBA	BAIXO PARAÍBA	SÃO SALVADOR	SAPÉ	12,66	11,81	93,30%	01/12/2013
45	PARAIBA	JACU	BOQUEIRÃO DO CAIS	CUITÉ	12,37	1,16	9,38%	20/12/2013
46	PARAIBA	SERIDÓ	SANTA LUZIA	SANTA LUZIA	11,96	SECO	SECO	06/01/2014
47	PARAIBA	PIANCÓ	SERRA VERMELHA I	CONCEIÇÃO	11,80	4,88	41,35%	20/11/2013
48	PARAIBA	PIANCÓ	CACHOEIRA DOS ALVES	ITAPORANGA	10,61	3,71	34,96%	23/12/2013
49	PARAIBA	PIANCÓ	CATOLÉ I	MANAIRA	10,50	4,24	40,38%	20/12/2013
50	PARAIBA	CURIMATAÚ	CACIMBA DE VÁRZEA	CACIMBA DE DENTRO	9,26	4,94	53,32%	15/11/2013
51	PARAIBA	PIANCÓ	VAZANTE	DIAMANTE	9,09	6,71	73,81%	21/12/2013
52	PARAIBA	PIANCÓ	TAVARES II	TAVARES	9,00	6,81	75,67%	10/01/2014
53	PARAIBA	PIANCÓ	POÇO REDONDO	SANTANA DE MANGUEIRA	8,93	5,09	56,99%	09/01/2014
54	PARAIBA	MAMANGUAPE	TAUA	CUITEGI	8,57	4,08	47,59%	15/11/2013
55	PARAIBA	ALTO PARAÍBA	SÃO PAULO	PRATA	8,46	0,32	3,78%	01/12/2013
56	PARAIBA	CURIMATAÚ	POLEIROS	BARRA DE S. ROSA	7,93	2,27	28,61%	01/01/2014
57	PARAIBA	ALTO PARAÍBA	SÃO DOMINGOS	SÃO DOMINGOS CARIRI	7,76	4,22	54,38%	08/01/2014
58	PARAIBA	MÉDIO PARAÍBA	RIACHO SANTO ANTÔNIO	BOQUEIRÃO (R. STO. ANT.)	6,83	0,43	6,29%	01/12/2013
59	PARAIBA	ALTO PARAÍBA	POCINHOS	MONTEIRO	6,79	0,37	5,45%	01/11/2013
60	PARAIBA	TAPEROÁ	LAGOA DO MEIO	TAPEROÁ	6,65	0,20	3,01%	01/12/2013
61	PARAIBA	ALTO PARAÍBA	CAMPOS	CARAUBAS	6,59	SECO	SECO	17/12/2013
62	PARAIBA	PIANCÓ	JATOBÁ II	PRINCESA ISABEL	6,49	0,47	7,25%	06/01/2014
63	PARAIBA	ESPINHARAS	RIACHO DAS MOÇAS	TEIXEIRA	6,41	0,32	4,99%	29/11/2013
64	PARAIBA	PIANCÓ	VIDEO	CONCEIÇÃO	6,04	1,61	26,65%	01/01/2014
65	PARAIBA	CURIMATAÚ	CURIMATAÚ	BARRA DE SANTA ROSA	5,99	1,38	23,04%	01/01/2014
66	PARAIBA	TAPEROÁ	OLIVEDOS	OLIVEDOS	5,88	0,35	5,96%	01/12/2013
67	PARAIBA	ALTO PARAÍBA	SERROTE	MONTEIRO	5,71	SECO	SECO	02/12/2013
68	PARAIBA	PEIXE	PARAÍSO (LUIZ OLIVEIRA)	SÃO FRANCISCO	5,34	0,12	2,25%	01/01/2014
69	PARAIBA	ESPINHARAS	SÃO FRANCISCO II	TEIXEIRA	4,92	SECO	SECO	02/12/2013
70	PARAIBA	MAMANGUAPE	PIRPIRITUBA	PIRPIRITUBA	4,67	2,69	57,65%	15/11/2013
71	PARAIBA	TAPEROÁ	JEREMIAS	DESTERRO	4,66	0,32	6,87%	03/12/2013
72	PARAIBA	ALTO PARAÍBA	BICHINHO	BARRA DE S. MIGUEL	4,57	0,19	4,15%	08/01/2014
73	PARAIBA	ALTO PARAÍBA	CURIMATÁ	CARAUBAS	4,28	SEM INFORMAÇÃO	SEM INFORMAÇÃO	-
74	PARAIBA	PIANCÓ	COCHOS	IGARACY	4,20	1,34	31,91%	27/12/2013
75	PARAIBA	MAMANGUAPE	CANAFISTULA II	BORBOREMA	4,10	0,90	21,94%	01/12/2013
76	PARAIBA	MAMANGUAPE	CRUZ DOS POCINHOS	POCINHOS	3,92	0,45	11,49%	01/11/2013
77	PARAIBA	MAMANGUAPE	VACA BRAVA	AREIA	3,78	0,78	20,62%	10/01/2014
78	PARAIBA	TAPEROÁ	GURJÃO	GURJÃO	3,68	0,19	5,16%	12/11/2013
79	PARAIBA	PEIXE	ARROJADO	UIRAUNA	3,60	0,91	25,30%	01/12/2013
80	PARAIBA	TAPEROÁ	LIVRAMENTO	SALITRE	3,58	SEM INFORMAÇÃO	SEM INFORMAÇÃO	-
81	PARAIBA	PIANCÓ	FRUTUOSO II	AGUIAR	3,52	0,80	22,75%	06/01/2014

ITEM	ESTADO	BACIA	RESERVATÓRIO	MUNICÍPIO	CAPACIDADE (hm³)	VOLUME (hm³)	VOLUME (%)	DATA DA INFORMAÇÃO
82	PARAÍBA	ALTO PIRANHAS	SÃO JOSÉ I	SÃO JOSÉ DE PIRANHAS	3,05	1,08	35,40%	02/01/2014
83	PARAÍBA	MAMANGUAPE	SINDÔ RIBEIRO	MASSARANDUBA	3,02	2,14	70,80%	05/11/2013
84	PARAÍBA	TAPERÓA	BARRA	JUAZERINHO	3,02	SEM INFORMAÇÃO	SEM INFORMAÇÃO	-
85	PARAÍBA	MÉDIO PIRANHAS	SANTA ROSA	BREJO DO CRUZ	2,84	0,96	33,76%	12/11/2013
86	PARAÍBA	PEIXE	CHUPADOURO I	SÃO JOÃO RIO PEIXE	2,76	SECO	SECO	06/01/2014
87	PARAÍBA	SERIDÓ	CARAIBEIRAS	PICUI	2,71	SECO	SECO	06/01/2014
88	PARAÍBA	TAPERÓA	LIVRAMENTO (RUSSOS)	LIVRAMENTO	2,43	0,40	16,44%	01/01/2014
89	PARAÍBA	BAIXO PARAÍBA	MARÉS	JOÃO PESSOA	2,14	1,79	83,78%	12/01/2014
90	PARAÍBA	TAPERÓA	NAMORADO	SÃO JOÃO DO CARIRI	2,12	0,37	17,46%	12/11/2013
91	PARAÍBA	TAPERÓA	SERRA BRANCA I	SERRA BRANCA	2,12	0,19	8,97%	12/11/2013
92	PARAÍBA	SERIDÓ	FELISMINA DE QUEIROZ	SERIDÓ	2,06	0,35	16,99%	05/12/2013
93	PARAÍBA	PIANCÓ	EMAS	EMAS	2,01	SECO	SECO	06/01/2014
94	PARAÍBA	BAIXO PARAÍBA	CHÁ DOS PEREIRAS	INGÁ	1,97	1,13	57,49%	01/12/2013
95	PARAÍBA	ESPINHARAS	SABONETE	TEIXEIRA	1,95	SECO	SECO	02/12/2013
96	PARAÍBA	ALTO PIRANHAS	JENIPEPEIRO	SÃO JOSÉ L. TAPADA	1,95	SECO	SECO	01/01/2014
97	PARAÍBA	PIANCÓ	ALBINO	IMACULADA	1,83	SEM INFORMAÇÃO	SEM INFORMAÇÃO	-
98	PARAÍBA	ALTO PARAÍBA	OURO VELHO	OURO VELHO	1,68	SECO	SECO	06/01/2014
99	PARAÍBA	MÉDIO PARAÍBA	GAVIÃO	FAGUNDES	1,45	0,95	65,48%	03/01/2014
100	PARAÍBA	PIANCÓ	GLÓRIA	JURU	1,35	0,02	1,48%	01/11/2013
101	PARAÍBA	SERIDÓ	TAMANDUÁ II (TORRÕES)	NOVA PALMEIRA	1,32	SEM INFORMAÇÃO	SEM INFORMAÇÃO	-
102	PARAÍBA	ALTO PARAÍBA	SÃO JOSÉ II	MONTEIRO	1,31	1,11	84,63%	01/11/2013
103	PARAÍBA	ALTO PARAÍBA	PRATA II	PRATA	1,31	SECO	SECO	06/01/2014
104	PARAÍBA	SERIDÓ	CALDEIRÃO	PEDRA LAVRADA	1,28	SEM INFORMAÇÃO	SEM INFORMAÇÃO	-
105	PARAÍBA	ESPINHARAS	BASTIANA	TEIXEIRA	1,27	SECO	SECO	02/12/2013
106	PARAÍBA	SERIDÓ	TAMANDUÁ I	PEDRA LAVRADA	1,26	SEM INFORMAÇÃO	SEM INFORMAÇÃO	-
107	PARAÍBA	PIANCÓ	RIACHO VERDE	BOA VENTURA	1,26	SEM INFORMAÇÃO	SEM INFORMAÇÃO	-
108	PARAÍBA	MAMANGUAPE	LAGOA DO MATIAS	BANANEIRAS	1,24	0,59	47,59%	30/12/2013
109	PARAÍBA	SERIDÓ	TAPUIO	SERIDÓ	1,18	SEM INFORMAÇÃO	SEM INFORMAÇÃO	-
110	PARAÍBA	SERIDÓ	VÁRZEA	VÁRZEA	1,13	SECO	SECO	06/01/2014
111	PARAÍBA	SERIDÓ	SÃO GONÇALO	CUBATI	1,09	SEM INFORMAÇÃO	SEM INFORMAÇÃO	-
112	PARAÍBA	CURIMATAÚ	ALGODÃO	ALGODÃO DE JANDAÍRA	1,03	0,03	2,93%	01/12/2013
113	PARAÍBA	TAPERÓA	SÃO JOSÉ III	SÃO JOSÉ DOS CORDEIROS	0,96	SECO	SECO	01/12/2013
114	PARAÍBA	PIANCÓ	CATINGUEIRA	OLHO D'ÁGUA	0,88	SEM INFORMAÇÃO	SEM INFORMAÇÃO	-
115	PARAÍBA	PEIXE	SANTA HELENA	SANTA HELENA	0,87	SEM INFORMAÇÃO	SEM INFORMAÇÃO	-
116	PARAÍBA	BAIXO PARAÍBA	OLHO D'ÁGUA	MARI	0,87	0,86	99,04%	15/11/2013
117	PARAÍBA	MÉDIO PARAÍBA	MILHÁ (E. GONÇALVES)	PUXINANA	0,80	0,07	8,72%	08/01/2014
118	PARAÍBA	MAMANGUAPE	BREJINHO	JUAREZ TAVORA	0,79	0,51	64,64%	01/12/2013
119	PARAÍBA	PIANCÓ	NOVO II	TAVARES	0,71	0,05	7,08%	01/01/2014
120	PARAÍBA	MÉDIO PARAÍBA	SERRA VELHA	ITATUBA	0,69	SEM INFORMAÇÃO	SEM INFORMAÇÃO	-
121	PARAÍBA	MAMANGUAPE	COVÃO	AREIAL	0,67	0,01	1,49%	01/11/2013
122	PARAÍBA	MAMANGUAPE	CHUPADOURO II	SERRA REDONDA	0,63	0,20	31,51%	01/12/2013
123	PARAÍBA	MAMANGUAPE	MASSARANDUBA	MASSARANDUBA	0,60	0,50	82,73%	05/11/2013
124	PARAÍBA	SERIDÓ	SÃO JOSÉ IV	SÃO JOSÉ DO SABUGI	0,55	SECO	SECO	01/12/2013
125	PARAÍBA	PEIXE	CALDEIRÃO I	SANTA CRUZ	0,51	SEM INFORMAÇÃO	SEM INFORMAÇÃO	-
126	PARAÍBA	MAMANGUAPE	ENGENHO VELHO	POCINHOS	0,49	SEM INFORMAÇÃO	SEM INFORMAÇÃO	-
127	PARAÍBA	PEIXE	GAMELA	TRIUNFO	0,47	0,04	8,46%	01/01/2014
128	PARAÍBA	MAMANGUAPE	JANGADA	MAMANGUAPE	0,47	0,46	97,87%	01/12/2013
129	PARAÍBA	MAMANGUAPE	EMÍDIO	MONTADAS	0,46	0,03	6,51%	02/11/2013
130	PARAÍBA	MAMANGUAPE	SÃO SEBASTIÃO	SÃO SEB. LAGOA ROÇA	0,45	0,28	61,80%	02/12/2013
131	PARAÍBA	CAMARATUBA	DUAS ESTRADAS	DUAS ESTRADAS	0,41	0,18	43,87%	01/12/2013
132	PARAÍBA	ALTO PIRANHAS	NOVO	MONTE HOREBE	0,38	SEM INFORMAÇÃO	SEM INFORMAÇÃO	-
133	PARAÍBA	ALTO PIRANHAS	BOM JESUS	CARRAPATEIRA	0,34	SECO	SECO	01/01/2014
134	PARAÍBA	PEIXE	CACHOEIRA DA VACA	CACHOEIRA DOS INDIOS	0,34	0,11	32,43%	01/12/2013
135	PARAÍBA	PIANCÓ	CAFUNDÓ	SERRA GRANDE	0,31	0,17	54,20%	06/01/2014
136	PARAÍBA	CAMARATUBA	SUSPIRO	SERRA DA RAIZ	0,28	0,27	97,68%	01/12/2013
137	PARAÍBA	PIANCÓ	PIMENTA	SÃO JOSÉ CAIANA	0,26	0,11	43,01%	20/12/2013
TOTAL					3.957,65	1.119,09	28,37%*	

FONTE DOS DADOS: AESA, DNOCS

Data da Atualização: 13/01/2014

Legenda

 Reservatório vertendo

Número de Reservatórios Vertendo: 0

* Percentual sobre a capacidade total dos reservatórios que possuem informações atualizadas.

São considerados "SEM INFORMAÇÃO" reservatórios que não possuem informação de volume nos últimos 90 dias.

Valores sujeitos a posterior consolidação.



ITEM	ESTADO	BACIA	RESERVATÓRIO	MUNICÍPIO	CAPACIDADE (hm³)	VOLUME (hm³)	VOLUME (%)	DATA DA INFORMAÇÃO
1	PERNAMBUCO	MOXOTÓ	ENGENHEIRO FRANCISCO SABOIA	IBIMIRIM	504,00	60,43	11,99%	09/01/2014
2	PERNAMBUCO	BRÍGIDA	ENTREMONTES	PARNAMIRIM	339,33	4,92	1,45%	07/11/2013
3	PERNAMBUCO	CAPIBARIBE	JUCAZINHO	SURUBIM/CUMARU	327,00	105,10	32,14%	13/01/2014
4	PERNAMBUCO	PAJEU	SERRINHA II	SERRA TALHADA	311,08	99,03	31,83%	04/12/2013
5	PERNAMBUCO	CAPIBARIBE	CARPINA	CARPINA	270,00	50,92	18,86%	11/01/2014
6	PERNAMBUCO	BRÍGIDA	CHAPEU	PARNAMIRIM	188,00	14,00	7,45%	06/11/2013
7	PERNAMBUCO	GARÇAS	SACO II	STA. MARIA DA BOA VISTA	123,52	SECO	SECO	07/01/2014
8	PERNAMBUCO	CAPIBARIBE	TAPACURÁ	SÃO LOURENÇO DA MATA	94,20	64,64	68,62%	13/01/2014
9	PERNAMBUCO	PAJEU	BARRA DO JUÁ	FLORESTA	71,47	SEM INFORMAÇÃO	SEM INFORMAÇÃO	-
10	PERNAMBUCO	GL-2	PIRAPAMA	CABO	60,88	55,97	91,93%	13/01/2014
11	PERNAMBUCO	BRÍGIDA	ALGODOES	OURICURI	54,48	9,27	17,01%	04/01/2014
12	PERNAMBUCO	CAPIBARIBE	GOITÁ	GLÓRIA DO GOITÁ	52,57	36,53	69,49%	13/01/2014
13	PERNAMBUCO	UNA	PRATA	BONITO	42,15	22,22	52,72%	12/01/2014
14	PERNAMBUCO	PAJEU	ROSÁRIO	IGUARACI/INGAZEIRA	34,99	5,49	15,69%	05/01/2014
15	PERNAMBUCO	IPOJUCA	PÃO DE AÇÚCAR	PESQUEIRA	34,23	10,32	30,15%	06/01/2014
16	PERNAMBUCO	BRÍGIDA	CACHIMBO	PARNAMIRIM	31,21	0,78	2,50%	06/11/2013
17	PERNAMBUCO	IPOJUCA	BELO JARDIM (IPOJUCA)	BELO JARDIM	30,74	11,17	36,34%	10/01/2014
18	PERNAMBUCO	CAPIBARIBE	POÇO FUNDO	STA C. DO CAPIBARIBE	27,75	SEM INFORMAÇÃO	SEM INFORMAÇÃO	-
19	PERNAMBUCO	BRÍGIDA	ENGENHEIRO CAMACHO (TAMBORIL II)	OURICURI	27,67	1,05	3,80%	07/11/2013
20	PERNAMBUCO	GL-1	BOTAFOGO	IGARASSU	27,60	14,93	54,10%	13/01/2014
21	PERNAMBUCO	GL-2	DUAS UNAS	JABOATÃO	24,20	21,47	88,72%	13/01/2014
22	PERNAMBUCO	BRÍGIDA	LOPES II	BODOCÓ	23,94	1,26	5,26%	08/01/2014
23	PERNAMBUCO	BRÍGIDA	LAGOA DO BARRO	ARARIPINA	22,95	10,88	47,41%	09/01/2014
24	PERNAMBUCO	TERRA NOVA	NILO COELHO	TERRA NOVA	22,71	SEM INFORMAÇÃO	SEM INFORMAÇÃO	-
25	PERNAMBUCO	MOXOTÓ	MARRECAS / CUSTÓDIA	CUSTÓDIA	21,62	1,94	8,97%	08/01/2014
26	PERNAMBUCO	PAJEU	CACHOEIRA II	SERRA TALHADA	21,03	1,34	6,37%	18/12/2013
27	PERNAMBUCO	PAJEU	BROTAS	AFOGADOS DA INGAZEIRA	19,64	SECO	SECO	24/10/2013
28	PERNAMBUCO	GOIANA	GUARAREMA	ALIANÇA	18,00	17,28	96,00%	11/11/2013
29	PERNAMBUCO	IPOJUCA	ENGENHEIRO SEVERINO GUERRA (BITURY)	BELO JARDIM	17,78	2,28	12,83%	10/01/2014
30	PERNAMBUCO	GOIANA	SIRUI	VICÊNCIA	17,26	16,87	97,74%	09/01/2014
31	PERNAMBUCO	IPANEMA	ARCOVERDE	PEDRA	16,80	0,87	5,18%	08/01/2014
32	PERNAMBUCO	TERRA NOVA	BOA VISTA	SALGUEIRO	16,45	2,47	15,02%	31/12/2013
33	PERNAMBUCO	PAJEU	JAZIGO	SERRA TALHADA	15,54	3,45	22,20%	24/10/2013
34	PERNAMBUCO	TERRA NOVA	SALGUEIRO	SALGUEIRO	14,70	4,76	32,39%	09/01/2014
35	PERNAMBUCO	PAJEU	ARRODEIO	SÃO JOSÉ DO BELMONTE	14,52	SEM INFORMAÇÃO	SEM INFORMAÇÃO	-
36	PERNAMBUCO	TERRA NOVA	ABOBRAS	PARNAMIRIM	14,35	SEM INFORMAÇÃO	SEM INFORMAÇÃO	-
37	PERNAMBUCO	CAPIBARIBE	ENGENHEIRO GERCINO PONTES (TABOCCAS)	CARUARU	13,60	SEM INFORMAÇÃO	SEM INFORMAÇÃO	-
38	PERNAMBUCO	CAPIBARIBE	CURSAI	PAUDALHO	13,00	11,82	90,92%	09/01/2014
39	PERNAMBUCO	UNA	PAU FERRO	QUIPABA	12,18	SEM INFORMAÇÃO	SEM INFORMAÇÃO	-
40	PERNAMBUCO	PONTAL	VIRA BELU	PETROLINA	11,80	SECO	SECO	15/10/2013
41	PERNAMBUCO	CAPIBARIBE	VÁRZEA DO UNA	SÃO LOURENÇO DA MATA	11,57	10,16	87,83%	12/01/2014
42	PERNAMBUCO	GL-2	UTINGA	IPOJUCA	10,43	4,58	43,93%	12/01/2014
43	PERNAMBUCO	MUNDAÚ	INHUMAS	PALMEIRINA	7,87	6,16	78,24%	09/01/2014
44	PERNAMBUCO	PAJEU	SÃO JOSÉ II	SÃO JOSÉ DO EGITO	7,15	SEM INFORMAÇÃO	SEM INFORMAÇÃO	-
45	PERNAMBUCO	GOIANA	PALMEIRINHA	BOM JARDIM	6,50	SEM INFORMAÇÃO	SEM INFORMAÇÃO	-
46	PERNAMBUCO	MOXOTÓ	CACHOEIRA I	SERTÂNIA	5,95	0,53	8,91%	08/01/2014
47	PERNAMBUCO	IPANEMA	INGAZEIRA	VENTUROSA	4,80	0,23	4,79%	08/01/2014
48	PERNAMBUCO	PONTAL	CRUZ DE SALINA	PETROLINA	4,02	SEM INFORMAÇÃO	SEM INFORMAÇÃO	-
49	PERNAMBUCO	TERRA NOVA	POÇO GRANDE	SERRITA	3,92	1,09	27,79%	07/11/2013
50	PERNAMBUCO	IPANEMA	IPANEMINHA	PESQUEIRA	3,90	SEM INFORMAÇÃO	SEM INFORMAÇÃO	-
51	PERNAMBUCO	UNA	GURJÃO	CAPOEIRAS	3,85	SEM INFORMAÇÃO	SEM INFORMAÇÃO	-
52	PERNAMBUCO	BRÍGIDA	ARARIPINA (BAIXIO)	ARARIPINA	3,70	SECO	SECO	06/11/2013
53	PERNAMBUCO	TERRA NOVA	JUA	MIRANDIBA	3,50	SEM INFORMAÇÃO	SEM INFORMAÇÃO	-
54	PERNAMBUCO	PAJEU	CHELEO	CARNAIBA	3,45	SEM INFORMAÇÃO	SEM INFORMAÇÃO	-
55	PERNAMBUCO	GL-2	GURJÃO	CABO	3,20	SEM INFORMAÇÃO	SEM INFORMAÇÃO	-
56	PERNAMBUCO	GL-2	SICUPEMA	CABO	3,20	3,22	100,00%	13/01/2014
57	PERNAMBUCO	PAJEU	QUEBRA UNHA	FLORESTA	3,19	SEM INFORMAÇÃO	SEM INFORMAÇÃO	-
58	PERNAMBUCO	CAPIBARIBE	OTIS	BREJO DA M. DE DEUS	3,02	SEM INFORMAÇÃO	SEM INFORMAÇÃO	-
59	PERNAMBUCO	PONTAL	PAU BRANÇO	AFRÂNIO	3,00	SEM INFORMAÇÃO	SEM INFORMAÇÃO	-
60	PERNAMBUCO	IPANEMA	MORORO	PEDRA	2,93	0,15	5,12%	08/01/2014
61	PERNAMBUCO	GL-2	BITA	IPOJUCA	2,77	2,37	85,56%	13/01/2014
62	PERNAMBUCO	CAPIBARIBE	MATEUS VIEIRA	TAQUARITENGA DO NORTE	2,75	SEM INFORMAÇÃO	SEM INFORMAÇÃO	-
63	PERNAMBUCO	MOXOTÓ	BARRA	SERTÂNIA	2,74	0,03	1,10%	08/01/2014
64	PERNAMBUCO	MUNDAÚ	CAJARANÁ	GARANHUNS/CAPOEIRAS	2,59	SEM INFORMAÇÃO	SEM INFORMAÇÃO	-
65	PERNAMBUCO	UNA	POÇO DA AREIA	CAMOCIM DE S. FELIX	2,36	SEM INFORMAÇÃO	SEM INFORMAÇÃO	-
66	PERNAMBUCO	IPOJUCA	DUAS SERRAS	POÇÃO	2,03	0,19	9,35%	11/12/2013
67	PERNAMBUCO	IPOJUCA	MANJUNO	BEZERROS	2,02	SEM INFORMAÇÃO	SEM INFORMAÇÃO	-
68	PERNAMBUCO	MUNDAÚ	MUNDAÚ (GARANHUNS)	GARANHUNS	1,97	SEM INFORMAÇÃO	SEM INFORMAÇÃO	-
69	PERNAMBUCO	BRÍGIDA	BARRINHA	CEDRO	1,96	SEM INFORMAÇÃO	SEM INFORMAÇÃO	-
70	PERNAMBUCO	PAJEU	BOM SUCESSO	TUPARETAMA	1,74	SEM INFORMAÇÃO	SEM INFORMAÇÃO	-
71	PERNAMBUCO	GARÇAS	CACIMBA	SANTA CRUZ DE MALTA	1,73	SEM INFORMAÇÃO	SEM INFORMAÇÃO	-
72	PERNAMBUCO	PAJEU	BOA VISTA	ITAPETIM	1,63	SEM INFORMAÇÃO	SEM INFORMAÇÃO	-
73	PERNAMBUCO	SIRINHAÉM	RIACHO BREJÃO	SAIRÉ	1,63	SEM INFORMAÇÃO	SEM INFORMAÇÃO	-
74	PERNAMBUCO	PAJEU	SERROTE	SÃO JOSÉ DO BELMONTE	1,62	SEM INFORMAÇÃO	SEM INFORMAÇÃO	-
75	PERNAMBUCO	BRÍGIDA	BARRIGUDA	ARARIPINA	1,62	SEM INFORMAÇÃO	SEM INFORMAÇÃO	-
76	PERNAMBUCO	TERRA NOVA	BARRA DO CHAPEU	CABROBÓ	1,60	SEM INFORMAÇÃO	SEM INFORMAÇÃO	-
77	PERNAMBUCO	CAPIBARIBE	MACHADO	BREJO DA M. DE DEUS	1,60	SEM INFORMAÇÃO	SEM INFORMAÇÃO	-
78	PERNAMBUCO	PAJEU	MÃE D'ÁGUA	ITAPETIM	1,50	SEM INFORMAÇÃO	SEM INFORMAÇÃO	-
79	PERNAMBUCO	UNA	CAIANINHA	SÃO JOAQUIM DO MONTE	1,36	SEM INFORMAÇÃO	SEM INFORMAÇÃO	-
80	PERNAMBUCO	IPOJUCA	TAQUARA	CARUARU	1,35	0,09	6,68%	12/12/2013




ITEM	ESTADO	BACIA	RESERVATÓRIO	MUNICÍPIO	CAPACIDADE (hm³)	VOLUME (hm³)	VOLUME (%)	DATA DA INFORMAÇÃO
81	PERNAMBUCO	IPANEMA	MULLINGU	BUIQUE	1,28	0,09	7,03%	09/01/2014
82	PERNAMBUCO	PAJEU	SERRINHA/SERRARIA	BREJINHO	1,26	SEM INFORMAÇÃO	SEM INFORMAÇÃO	-
83	PERNAMBUCO	CAPIBARIBE	MATRIZ DA LUZ	SÃO LOURENÇO DA MATA	1,25	SEM INFORMAÇÃO	SEM INFORMAÇÃO	-
84	PERNAMBUCO	TERRA NOVA	TERRA NOVA	PETROLINA	1,22	SEM INFORMAÇÃO	SEM INFORMAÇÃO	-
85	PERNAMBUCO	IPOJUCA	TABOCAS - PIAÇA	BELO JARDIM	1,17	SEM INFORMAÇÃO	SEM INFORMAÇÃO	-
86	PERNAMBUCO	BRIGIDA	VARZINHA	OURICURI	1,13	SEM INFORMAÇÃO	SEM INFORMAÇÃO	-
87	PERNAMBUCO	PAJEU	LAJE DO GATO	AFOGADOS DA INGAZEIRA	1,10	SEM INFORMAÇÃO	SEM INFORMAÇÃO	-
88	PERNAMBUCO	UNA	BREJO DO BURACO	SÃO CAETANO	1,07	0,30	28,04%	12/01/2014
89	PERNAMBUCO	BRIGIDA	RANCHARIA	ARARIPINA	1,04	SECO	SECO	06/11/2013
90	PERNAMBUCO	IPOJUCA	GUILHERME AZEVEDO	CARUARU	0,79	SEM INFORMAÇÃO	SEM INFORMAÇÃO	-
91	PERNAMBUCO	IPOJUCA	CIPO	CARUARU	0,76	SEM INFORMAÇÃO	SEM INFORMAÇÃO	-
92	PERNAMBUCO	IPOJUCA	SERRA DOS CAVALOS	CARUARU	0,61	SEM INFORMAÇÃO	SEM INFORMAÇÃO	-
93	PERNAMBUCO	IPOJUCA	JAIMÉ NEJAIM	CARUARU	0,60	SEM INFORMAÇÃO	SEM INFORMAÇÃO	-
94	PERNAMBUCO	MUNDAÚ	SÃO JACQUES	CANHOTINHO	0,40	SEM INFORMAÇÃO	SEM INFORMAÇÃO	-
95	PERNAMBUCO	IPOJUCA	BREJO DOS COELHOS	SÃO CAETANO	0,36	0,15	42,13%	12/01/2014
96	PERNAMBUCO	PAJEU	BREJINHO	TRIUNFO	0,28	SEM INFORMAÇÃO	SEM INFORMAÇÃO	-
TOTAL					3.156,96	692,80	23,93% ¹	

FONTE DOS DADOS: DNOCS, COMPESA E SECRETARIA DE RECURSOS HÍDRICOS DE PERNAMBUCO

Data da Atualização:

13/01/2014

Legenda
 Reservatório vertendo

Número de Reservatórios Vertendo: 1

¹ Percentual sobre a capacidade total dos reservatórios que possuem informações atualizadas.

São considerados "SEM INFORMAÇÃO" reservatórios que não possuem informação de volume nos últimos 90 dias.

Valores sujeitos a posterior consolidação.

ITEM	ESTADO	BACIA	RESERVATÓRIO	MUNICÍPIO	CAPACIDADE (hm³)	VOLUME (hm³)	VOLUME (%)	DATA DA INFORMAÇÃO
1	PIAUÍ	CANINDÉ	SALINAS	S. FCO. DO PIAUÍ	387,41	290,00	74,85%	09/01/2014
2	PIAUÍ	CANINDÉ	POÇO DO MARRUÁ	PATOS DO PIAUÍ	348,00	SEM INFORMAÇÃO	SEM INFORMAÇÃO	-
3	PIAUÍ	LONGÁ	TINGUIÍS	BRASILEIRA	295,00	SEM INFORMAÇÃO	SEM INFORMAÇÃO	-
4	PIAUÍ	LONGÁ	PIRACURUCA	PIRACURUCA	250,00	SEM INFORMAÇÃO	SEM INFORMAÇÃO	-
5	PIAUÍ	CANINDÉ	JENIPAPO	S. JOÃO DO PIAUÍ	248,00	123,00	49,59%	09/01/2014
6	PIAUÍ	GURGUEIA	ALGODÕES II	CURIMATÁ	247,00	43,00	17,40%	09/01/2014
7	PIAUÍ	CANINDÉ	PEDRA REDONDA	CONCEIÇÃO DO CANINDÉ	216,00	78,00	36,11%	09/01/2014
8	PIAUÍ	CANINDÉ	PETRÔNIO PORTELA	S. RAIMUNDO NONATO	181,25	50,00	27,58%	09/01/2014
9	PIAUÍ	CANINDÉ	BOCAINA	BOCAINA	106,00	19,64	18,52%	09/01/2014
10	PIAUÍ	CANINDÉ	PIAUS	SÃO JULIÃO	104,51	15,00	14,35%	09/01/2014
11	PIAUÍ	LONGÁ	CORREDORES	CAMPO MAIOR	60,00	SEM INFORMAÇÃO	SEM INFORMAÇÃO	-
12	PIAUÍ	POTI	MESA DE PEDRA	VALENÇA	55,00	SEM INFORMAÇÃO	SEM INFORMAÇÃO	-
13	PIAUÍ	LONGÁ	CALDEIRÃO	PIRIPIRI	54,60	36,88	67,54%	09/01/2014
14	PIAUÍ	CANINDÉ	BARREIRAS	FRONTEIRAS	52,80	6,37	12,06%	09/01/2014
15	PIAUÍ	ITAUZEIRA	POÇOS	ITAUZEIRA	43,00	SEM INFORMAÇÃO	SEM INFORMAÇÃO	-
16	PIAUÍ	LONGÁ	ALGODÕES I *	COCAL	51,00	SECO	SECO	09/01/2014
17	PIAUÍ	CANINDÉ	INGAZEIRAS	PAULISTANA	25,72	3,58	13,91%	09/01/2014
18	PIAUÍ	CANINDÉ	SALGADINHA	SIMÕES	25,00	SEM INFORMAÇÃO	SEM INFORMAÇÃO	-
19	PIAUÍ	CANINDÉ	CAJAZEIRAS	PIO IX	24,70	3,00	12,14%	09/01/2014
20	PIAUÍ	CANINDÉ	ESTREITO	PADE MARCOS	23,88	5,00	20,93%	09/01/2014
21	PIAUÍ	LONGÁ	BEZERROS	JOSÉ DE FREITAS	11,00	SEM INFORMAÇÃO	SEM INFORMAÇÃO	-
22	PIAUÍ	POTI	JOANA	PEDRO II	10,67	4,50	42,17%	09/01/2014
23	PIAUÍ	CANINDÉ	NONATO	DOM INOCÊNCIO	9,02	3,00	33,25%	09/01/2014
24	PIAUÍ	CANINDÉ	ALDEIAS	S. RAIMUNDO NONATO	7,24	0,40	5,52%	09/01/2014
25	PIAUÍ	POTI	BENEDITINOS	BENEDITINOS	4,29	1,80	41,95%	09/01/2014
26	PIAUÍ	CANINDÉ	FARTURA	FARTURA	4,13	SEM INFORMAÇÃO	SEM INFORMAÇÃO	-
27	PIAUÍ	CANINDÉ	BONFIM	BOM FIM	3,82	0,40	10,46%	09/01/2014
28	PIAUÍ	CANINDÉ	MALHADINHA	DIRCEU ARCO VERDE	2,08	0,30	14,45%	09/01/2014
29	PIAUÍ	CANINDÉ	FATIMA	PICOS	1,84	0,03	1,63%	09/01/2014
30	PIAUÍ	LONGÁ	ANAJÁS	PIRIPIRI	1,28	0,40	31,18%	09/01/2014
31	PIAUÍ	CANINDÉ	POÇOS	SIMPLICIO MENDES	0,91	0,40	43,90%	09/01/2014
32	PIAUÍ	LONGÁ	CAMPO MAIOR	CAMPO MAIOR	0,60	0,25	41,66%	09/01/2014
33	PIAUÍ	CANINDÉ	CARACOL	CARACOL	0,59	0,03	5,12%	09/01/2014
34	PIAUÍ	LONGÁ	PÉ DE SERRA	PIRIPIRI	0,05	0,04	74,07%	09/01/2014
TOTAL					2.856,38	685,02	38,81%	

FONTE DOS DADOS: DNOCS, SEMAR/PI

Data da Atualização:

14/01/2014

Legenda

 Reservatório vertendo

Número de Reservatórios Vertendo: 0

Obs.: Informações sobre a situação do reservatório de Boa Esperança estão disponíveis no "Boletim de Acompanhamento da Situação Hidráulico-Hidrológica das Usinas Hidrelétricas do Sistema Interligado publicado no site da ANA (<http://www.ana.gov.br/GestaoRecHidricos/UsosMultiplos/BoletinsMonitoramento.asp>).

* A barragem do reservatório de Algodões I rompeu em maio de 2009.

† Percentual sobre a capacidade total dos reservatórios que possuem informações atualizadas.

São considerados "SEM INFORMAÇÃO" reservatórios que não possuem informação de volume nos últimos 90 dias.

Valores sujeitos a posterior consolidação.

ITEM	ESTADO	BACIA	RESERVATÓRIO	MUNICÍPIO	CAPACIDADE (hm³)	VOLUME (hm³)	VOLUME (%)	DATA DA INFORMAÇÃO
1	R.G. DO NORTE	PIRANHAS/ASSU	ENG. ARMANDO RIBEIRO GONÇALVES	AÇU	2.400,00	833,58	34,73%	09/01/2014
2	R.G. DO NORTE	APODI/MOSSORÓ	SANTA CRUZ DO APODI	APODI	599,71	296,35	49,41%	13/01/2014
3	R.G. DO NORTE	APODI/MOSSORÓ	UMARÍ	UPANEMA	292,81	152,72	52,15%	13/11/2013
4	R.G. DO NORTE	CEARÁ-MIRIM	POÇO BRANCO (JOÃO BATISTA DO REGO)	POÇO BRANCO	135,16	60,54	44,79%	19/11/2013
5	R.G. DO NORTE	PIRANHAS/ASSU	BOQUEIRÃO DE PARELHAS (MINISTRO JOÃO ALVES)	PARELHAS	84,79	18,70	22,05%	19/11/2013
6	R.G. DO NORTE	F.LIT. LESTE DE ESO DAM DIFUSO	LAGOA DO BONFIM	NÍSIA FLORESTA	84,27	54,82	65,05%	26/12/2013
7	R.G. DO NORTE	PIRANHAS/ASSU	ITANS	CAICÓ	81,75	9,40	11,49%	10/01/2014
8	R.G. DO NORTE	PIRANHAS/ASSU	MENDUBIM	AÇU	76,35	33,01	43,23%	02/12/2013
9	R.G. DO NORTE	PIRANHAS/ASSU	SABUGI	SÃO JOÃO DO SABUGI	65,33	6,01	9,19%	03/01/2014
10	R.G. DO NORTE	APODI/MOSSORÓ	PAU DOS FERROS	PAU DOS FERROS	55,90	3,31	5,92%	10/01/2014
11	R.G. DO NORTE	PIRANHAS/ASSU	PASSAGEM DAS TRAIRAS	SÃO JOSÉ DO SERIDÓ	49,70	2,56	5,15%	13/01/2014
12	R.G. DO NORTE	PIRANHAS/ASSU	MARECHAL DUTRA	ACARI	44,42	6,22	14,00%	03/01/2014
13	R.G. DO NORTE	TRAIRI	TRAIRI	TANGARÁ	35,23	6,02	17,08%	03/01/2014
14	R.G. DO NORTE	PIRANHAS/ASSU	ESGUICHO	OURO BRANCO	27,94	2,55	9,12%	19/11/2013
15	R.G. DO NORTE	PIRANHAS/ASSU	CARNAÚBA	SÃO JOÃO DO SABUGI	25,71	1,98	7,70%	19/11/2013
16	R.G. DO NORTE	APODI/MOSSORÓ	LUCRÉCIA	LUCRÉCIA	24,75	1,55	6,26%	28/11/2013
17	R.G. DO NORTE	PIRANHAS/ASSU	CRUZETA	CRUZETA	23,55	0,40	1,69%	03/01/2014
18	R.G. DO NORTE	POTENGI	CAMPO GRANDE	SÃO PAULO DO POTENGI	23,14	3,85	16,63%	20/11/2013
19	R.G. DO NORTE	APODI/MOSSORÓ	RODEADOR	UMARIZAL	21,40	8,98	41,96%	12/11/2013
20	R.G. DO NORTE	JACU	JAPI II	SÃO JOSÉ DO CAMPESTRE	20,65	4,63	22,42%	03/01/2014
21	R.G. DO NORTE	TRAIRI	INHARÉ	SANTA CRUZ	17,60	4,69	26,64%	03/01/2014
22	R.G. DO NORTE	PIRANHAS/ASSU	BOQUEIRÃO DE ANGICOS	AFONSO BEZERRA	16,02	2,92	18,22%	19/11/2013
23	R.G. DO NORTE	PIRANHAS/ASSU	PATAXÓ	IPANGUAÇU	15,02	1,05	6,99%	13/11/2013
24	R.G. DO NORTE	PIRANHAS/ASSU	RIO DA PEDRA	SANTANA DO MATOS	13,60	2,98	21,91%	19/11/2013
25	R.G. DO NORTE	APODI/MOSSORÓ	MARCELINO VIEIRA	MARCELINO VIEIRA	11,20	3,92	35,00%	28/11/2013
26	R.G. DO NORTE	BOQUEIRÃO	LAGOA DO BOQUEIRÃO	TOUROS	11,07	10,12	91,41%	03/12/2013
27	R.G. DO NORTE	DOCE	LAGOA DE EXTREMOZ	EXTREMOZ	11,02	9,56	86,75%	31/12/2013
28	R.G. DO NORTE	APODI/MOSSORÓ	BONITO II	SÃO MIGUEL	10,87	1,26	11,59%	28/11/2013
29	R.G. DO NORTE	PIRANHAS/ASSU	DOURADO	CURRAIS NOVOS	10,32	SECO	SECO	03/01/2014
30	R.G. DO NORTE	APODI/MOSSORÓ	APANHA PEIXE	CARAÚBAS	10,00	SEM INFORMAÇÃO	SEM INFORMAÇÃO	-
31	R.G. DO NORTE	APODI/MOSSORÓ	JESUS MARIA JOSÉ	TENENTE ANANIAS	9,64	0,32	3,31%	12/11/2013
32	R.G. DO NORTE	APODI/MOSSORÓ	RIACHO DA CRUZ II	RIACHO DA CRUZ	9,60	7,10	73,95%	29/11/2013
33	R.G. DO NORTE	PIRANHAS/ASSU	CALDEIRÃO DE PARELHAS	PARELHAS	9,32	0,40	4,29%	03/01/2014
34	R.G. DO NORTE	APODI/MOSSORÓ	FLECHAS	JOSÉ DA PENHA	8,95	2,80	31,28%	28/11/2013
35	R.G. DO NORTE	APODI/MOSSORÓ	SANTO ANTÔNIO DAS CARAÚBAS	CARAÚBAS	8,54	0,98	11,47%	13/11/2013
36	R.G. DO NORTE	APODI/MOSSORÓ	PASSAGEM	RODOLFO FERNANDES	8,27	3,54	42,80%	13/11/2013
37	R.G. DO NORTE	PIRANHAS/ASSU	BELDROEGA	PARAÍ	8,06	5,09	63,15%	12/11/2013
38	R.G. DO NORTE	APODI/MOSSORÓ	TOURÃO	PATU	7,99	1,09	13,64%	12/11/2013
39	R.G. DO NORTE	PIRANHAS/ASSU	ZANGARELHAS	JARDIM DO SERIDÓ	7,92	0,29	3,66%	03/01/2014
40	R.G. DO NORTE	APODI/MOSSORÓ	MALHADA VERMELHA	SEVERIANO MELO	7,54	1,65	21,88%	28/11/2013
41	R.G. DO NORTE	APODI/MOSSORÓ	SANTANA (GANGORRA)	RAFAEL FERNANDES	7,00	SEM INFORMAÇÃO	SEM INFORMAÇÃO	-
42	R.G. DO NORTE	PIRANHAS/ASSU	ALECRIM	SANTANA DO MATOS	7,00	0,19	2,71%	19/11/2013
43	R.G. DO NORTE	APODI/MOSSORÓ	MORCEGO	CAMPO GRANDE	6,71	4,50	67,06%	13/11/2013
44	R.G. DO NORTE	APODI/MOSSORÓ	BREJO	OLHO-D'ÁGUA DO BORGES	6,45	0,59	9,14%	12/11/2013
45	R.G. DO NORTE	APODI/MOSSORÓ	PILÕES	PILÕES	5,90	SECO	SECO	29/11/2013
46	R.G. DO NORTE	PIRANHAS/ASSU	NOVO ANGICOS	ANGICOS	5,30	SEM INFORMAÇÃO	SEM INFORMAÇÃO	-
47	R.G. DO NORTE	APODI/MOSSORÓ	ENCANTO	ENCANTO	5,19	4,29	82,65%	12/11/2013
48	R.G. DO NORTE	TRAIRI	SANTA CRUZ DO TRAIRI	SANTA CRUZ	5,16	0,28	5,42%	09/01/2014
49	R.G. DO NORTE	APODI/MOSSORÓ	25 DE MARÇO	PAU DOS FERROS	4,72	0,43	9,11%	29/11/2013
50	R.G. DO NORTE	APODI/MOSSORÓ	ARAPUÁ	LUIS GOMES	4,30	1,91	44,41%	28/11/2013
51	R.G. DO NORTE	APODI/MOSSORÓ	CURRAIS	ITAU	4,02	1,08	26,86%	28/11/2013
52	R.G. DO NORTE	PIRANHAS/ASSU	TOTORÓ	CURRAIS NOVOS	3,95	SEM INFORMAÇÃO	SEM INFORMAÇÃO	-
53	R.G. DO NORTE	APODI/MOSSORÓ	TESOURA	FRANCISCO DANTAS	3,90	0,13	3,33%	29/11/2013
54	R.G. DO NORTE	PIRANHAS/ASSU	CURRAIS NOVOS	CURRAIS NOVOS	3,82	SECO	SECO	03/01/2014
55	R.G. DO NORTE	APODI/MOSSORÓ	CORREDOR	ANTONIO MARTINS	3,71	2,07	55,79%	28/11/2013
56	R.G. DO NORTE	PIRANHAS/ASSU	MUNDO NOVO	CAICÓ	3,60	0,09	2,50%	03/01/2014
57	R.G. DO NORTE	APODI/MOSSORÓ	UMARIZAL	UMARIZAL	3,10	0,34	10,96%	29/11/2013
58	R.G. DO NORTE	APODI/MOSSORÓ	SOSSEGO	RODOLFO FERNANDES	2,33	0,04	1,71%	29/11/2013
TOTAL					4.471,27	1.582,88	35,61%¹	

FONTE DOS DADOS: SEMARH-RN, DNOCS

Data da Atualização: 13/01/2014

Legenda

 Reservatório vertendo

Número de Reservatórios Vertendo: 0

¹ Percentual sobre a capacidade total dos reservatórios que possuem informações atualizadas.

São considerados "SEM INFORMAÇÃO" reservatórios que não possuem informação de volume nos últimos 90 dias.

Valores sujeitos a posterior consolidação.



ITEM	ESTADO	BACIA	RESERVATÓRIO	MUNICÍPIO	CAPACIDADE (hm³)	VOLUME (hm³)	VOLUME (%)	DATA DA INFORMAÇÃO
1	SERGIPE	SERGIPE	JACARECICA II	MALHADOR	30,39	SEM INFORMAÇÃO	SEM INFORMAÇÃO	-
2	SERGIPE	SERGIPE	GOV. JOÃO ALVES FILHO	ITABAIANA	16,50	SEM INFORMAÇÃO	SEM INFORMAÇÃO	-
3	SERGIPE	PIAUI	GOV. DIONÍSIO MACHADO	LAGARTO	15,00	SEM INFORMAÇÃO	SEM INFORMAÇÃO	-
4	SERGIPE	SÃO FRANCISCO	TRÊS BARRAS	GRACCHO CARDOSO	7,98	3,22	40,35%	07/11/2013
5	SERGIPE	SERGIPE	JACARECICA I	ITABAIANA	4,70	SEM INFORMAÇÃO	SEM INFORMAÇÃO	-
6	SERGIPE	RIO REAL	JABIBERI	TOBIAS BARRETO	4,30	SEM INFORMAÇÃO	SEM INFORMAÇÃO	-
7	SERGIPE	SÃO FRANCISCO	COMPORTA PRÓPRIA	PRÓPRIA,	3,00	SEM INFORMAÇÃO	SEM INFORMAÇÃO	-
8	SERGIPE	SERGIPE	ITABAIANA	ITABAIANA	2,71	2,71	100,00%	07/11/2013
9	SERGIPE	SÃO FRANCISCO	ALGODOEIRO	N. S. DA GLÓRIA	1,86	1,80	96,77%	07/11/2013
10	SERGIPE	SÃO FRANCISCO	LAGOA DO RANCHO	PORTO DA FOLHA	1,61	0,32	19,88%	07/11/2013
11	SERGIPE	VAZA BARRIS	ALAGADIÇO	FREI PAULO	1,06	SECO	SECO	07/11/2013
12	SERGIPE	JAPARATUBA	CUMBE	CUMBE	0,99	0,98	98,99%	07/11/2013
13	SERGIPE	SERGIPE	RIBEIRÓPOLIS	RIBEIRÓPOLIS	0,92	0,92	100,00%	07/11/2013
14	SERGIPE	VAZA BARRIS	COITÉ	FREI PAULO	0,82	0,60	72,82%	07/11/2013
15	SERGIPE	SERGIPE	CARIRA	CARIRA	0,82	0,82	99,76%	07/11/2013
16	SERGIPE	SERGIPE	GLÓRIA	N. S. DA GLÓRIA	0,58	0,56	96,55%	07/11/2013
17	SERGIPE	SERGIPE	JOÃO FERREIRA	RIBEIRÓPOLIS	0,26	SEM INFORMAÇÃO	SEM INFORMAÇÃO	-
TOTAL					93,51	12,67	65,46%*	

FONTE DOS DADOS: DNOCS

Data da Atualização: 13/01/2014

Legenda
 Reservatório vertendo

Número de Reservatórios Vertendo: 2

* Percentual sobre a capacidade total dos reservatórios que possuem informações atualizadas.

São considerados "SEM INFORMAÇÃO" reservatórios que não possuem informação de volume nos últimos 90 dias.

Valores sujeitos a posterior consolidação.