

BOLETIM DE ACOMPANHAMENTO
DOS RESERVATÓRIOS DO NORDESTE
DO BRASIL

v.9, n.15, ago. 2014

República Federativa do Brasil

Dilma Vana Rousseff

Presidenta

Ministério do Meio Ambiente – MMA

Isabella Teixeira - Ministra

Agência Nacional de Águas - ANA

Diretoria Colegiada

Vicente Andreu Guillo (Diretor-Presidente)

Paulo Lopes Varella Neto

João Gilberto Lotufo Conejo

Gisela Damm Forattini

Superintendência de Usos Múltiplos e Eventos Críticos

Joaquim Guedes Corrêa Gondim Filho

Boletim de Acompanhamento dos Reservatórios do Nordeste



Comitê de Editoração

Presidente: João Gilberto Lotufo Conejo

Membros:

Reginaldo Pereira Miguel

Ricardo Medeiros de Andrade

Joaquim Guedes Corrêa Gondim Filho

Preparador de originais: Diego Liz Pena, Priscila Monteiro Gonçalves e Antônio Augusto Borges de Lima.

Projeto gráfico: SUM

Os conceitos emitidos nesta publicação são de inteira responsabilidade dos autores.

Exemplares desta publicação podem ser solicitados para:

Agência Nacional de Águas – ANA

Centro de Documentação

Setor Policial Sul– Área 5, Quadra 3, Bloco L

70610-200 Brasília – DF

Fone: (61) 2109-5396

Fax: (61) 2109-5265

Endereço eletrônico: <http://www.ana.gov.br>

Correio eletrônico: cedoc@ana.gov.br

©Agência Nacional de Águas 2014

Todos os direitos reservados.

É permitida a reprodução de dados e de informações contidas nesta publicação, desde que citada a fonte.

Catálogo na fonte – CEDOC – Biblioteca

A265b Agência Nacional de Águas (Brasil)

Boletim de Acompanhamento dos Reservatórios do Nordeste do Brasil / Agência Nacional de Águas, Superintendência de Usos Múltiplos e Eventos Críticos.

Brasília : ANA, 2014.

Mensal.

1. Administração Pública. 2. Agência Reguladora. 3. Relatório.
4. Agência Nacional de Águas (Brasil).

CDU 556.18 (81) (047.32)

SUMÁRIO:

- Estado da Bahia	06
- Estado do Ceará	07
- Estado do Maranhão	09
- Estado da Paraíba	10
- Estado de Pernambuco	12
- Estado do Piauí	14
- Estado do Rio Grande do Norte	15
- Estado do Sergipe	16

ITEM	ESTADO	BACIA	RESERVATÓRIO	MUNICÍPIO	CAPACIDADE (hm³)	VOLUME (hm³)	VOLUME (%)	DATA DA INFORMAÇÃO
1	BAHIA	CONTAS	PEDRA	JEQUÉ	1.640,00	689,00	42,01%	31/07/2014
2	BAHIA	PARAGUAJU	SÃO JOSÉ DO JACUIPE	S. JOSÉ DO JACUIPE	357,00	25,20	7,06%	28/07/2014
3	BAHIA	RIO DE CONTAS	ANAGE	ANAGÉ-CARAÍBAS	255,63	228,46	89,37%	07/07/2014
4	BAHIA	VAZA-BARRIS	COCOROBÓ	CANUDOS	245,38	121,48	49,51%	04/07/2014
5	BAHIA	JACUIPE	SANTA HELENA	MATA DE SÃO JOÃO	241,00	235,24	97,61%	28/07/2014
6	BAHIA	SÃO FRANCISCO	MIRORÓS (MANOEL NOVAIS)	IBIPEBA	158,00	18,45	11,68%	05/06/2014
7	BAHIA	ITAPICURU	RÔMULO CAMPOS (JACURICI)	ITIÚBA	146,82	24,45	16,65%	09/07/2014
8	BAHIA	RECONCAVO NORTE	JOANES II	CAMAÇARI	137,50	129,79	94,39%	28/07/2014
9	BAHIA	SÃO FRANCISCO	COVA DA MANDIOCA	URANDI	126,00	52,60	41,75%	30/06/2014
10	BAHIA	PARAGUAJU	BANDEIRA DE MELO	ITAETÉ/BOA VISTA DO TUPIM	111,59	106,26	95,22%	28/07/2014
11	BAHIA	PARAGUAJU	APERTADO	MUCUGÊ	108,69	40,52	37,28%	28/07/2014
12	BAHIA	RIO DE CONTAS	LUIZ VIEIRA (BRUMADO)	RIO DE CONTAS	105,00	23,63	22,50%	23/05/2014
13	BAHIA	SÃO FRANCISCO	ESTREITO	URANDI	76,00	20,62	27,13%	30/06/2014
14	BAHIA	ITAPICURU	ARACI	ARACI	65,84	16,69	25,35%	23/05/2014
15*	BAHIA	PARAMIRIM	ZABUMBAO	PARAMIRIM	60,85	21,62	35,53%	04/08/2014
16	BAHIA	SÃO FRANCISCO	CERAIMA	GUANAMBI	58,00	18,45	31,81%	30/06/2014
17	BAHIA	RIO DE CONTAS	RIACHO DO PAULO	LIVRAMENTO	53,80	SEM INFORMAÇÃO	SEM INFORMAÇÃO	
18	BAHIA	RIO DE CONTAS	FUNIL	UBAITABA	46,40	46,00	99,14%	03/08/2014
19	BAHIA	RIO DE CONTAS	TRUVISCO	CACULÉ	39,00	12,72	32,62%	03/07/2014
20	BAHIA	ITAPICURU	PONTO NOVO	PONTO NOVO/FILADELFA	38,94	CHEIO	CHEIO	28/07/2014
21	BAHIA	ITAPICURU	PEDRAS ALTAS	CAÉM/CAPIM GROSSO	38,45	27,63	71,88%	28/07/2014
22*	BAHIA	SÃO FRANCISCO	POÇO DO MAGRO	GUANAMBI	32,00	10,75	33,59%	30/06/2014
23	BAHIA	PARAGUAJU	FRANÇA	PIRITIBA/MIGUEL CALMON	24,19	14,02	57,96%	28/07/2014
24	BAHIA	RIO DE CONTAS	TREMEDAL	TREMEDAL	23,75	19,62	82,60%	07/07/2014
25	BAHIA	RECONCAVO NORTE	JOANES I	LAURO DE FREITAS	19,00	CHEIO	CHEIO	28/07/2014
26	BAHIA	ITAPICURU	PINDOBAÇU	PINDOBAÇU	16,88	CHEIO	CHEIO	28/07/2014
27	BAHIA	SÃO FRANCISCO	PINHÕES	JUAZEIRO-CURAÇA	15,22	11,93	78,40%	26/05/2014
28	BAHIA	ITAPICURU	SOHEN	S. BONFIM	14,46	SEM INFORMAÇÃO	SEM INFORMAÇÃO	
29	BAHIA	ITAPICURU	ANDORINHA II	ANDORINHA	13,68	3,94	28,80%	23/05/2014
30	BAHIA	VAZA-BARRIS	ADUSTINA	ADUSTINA	13,43	SEM INFORMAÇÃO	SEM INFORMAÇÃO	
31	BAHIA	ITAPICURU	SERROTE	SERROLÂNDIA	10,80	SEM INFORMAÇÃO	SEM INFORMAÇÃO	
32	BAHIA	CONTAS	RIO DO ANTÔNIO	BRUMADO	6,83	SEM INFORMAÇÃO	SEM INFORMAÇÃO	
33	BAHIA	RIO PARDO	ÁGUA FRIA II*	BARRA DÓ CHOÇA	6,46	3,08	47,68%	13/06/2014
34	BAHIA	RIO DE CONTAS	CHAMPRAO	CONDEUBA	5,98	5,19	86,76%	07/07/2014
35	BAHIA	ITAPICURU	CACHOEIRA GRANDE*	JACOBINA	5,42	3,67	67,71%	25/07/2014
36	BAHIA	RECONCAVO NORTE	IPITANGA I	SALVADOR	4,88	CHEIO	CHEIO	28/07/2014
37	BAHIA	RECONCAVO NORTE	IPITANGA II	SALVADOR	4,60	4,08	88,70%	28/07/2014
38	BAHIA	ITAPICURU	QUICE	S. DO BONFIM	4,23	CHEIO	CHEIO	23/05/2014
39	BAHIA	RIO DE CONTAS	MORRINHOS	POÇÕES	3,11	3,05	98,07%	04/07/2014
40	BAHIA	RECONCAVO NORTE	COBRE	SALVADOR	2,34	CHEIO	CHEIO	21/07/2014
41	BAHIA	RECONCAVO NORTE	PITUAÇU*	SALVADOR	2,31	CHEIO	CHEIO	21/07/2014
42	BAHIA	ITAPICURU	AIPIM	ANTONIO GONÇALVES	2,28	CHEIO	CHEIO	22/07/2014
TOTAL					4.341,73	2.029,00	46,73%*	

FONTE DOS DADOS: DNOCS, CODEVASF, CERB e INEMA.

Data da Atualização: 04/08/2014

Legenda
 Reservatório vertendo

Número de Reservatórios Vertendo: 0

 Obs.: Informações sobre a situação dos reservatórios de Sobradinho, Itaparica, Moxotó e Pedra do Cavalo estão disponíveis no "Boletim de Acompanhamento da Situação Hidráulico-Hidrológica das Usinas Hidrelétricas do Sistema Interligado Nacional", publicado no site da ANA (<http://www.ana.gov.br/GestaoRechidricos/UsosMultiplos/BoletinsMonitoramento.asp>).

* Percentual sobre a capacidade total dos reservatórios que possuem informações atualizadas.

São considerados "SEM INFORMAÇÃO" reservatórios que não possuem informação de volume nos últimos 90 dias.

* Reservatórios inseridos no boletim de acompanhamento a partir de março de 2013

Valores sujeitos a posterior consolidação

ITEM	ESTADO	BACIA	RESERVATÓRIO	MUNICÍPIO	CAPACIDADE (hm³)	VOLUME (hm³)	VOLUME (%)	DATA DA INFORMAÇÃO
1	Ceará	Médio Jaguaribe	CASTANHÃO	ALTO SANTO	6.700,00	2.396,07	35,76%	04/08/2014
2	Ceará	Alto Jaguaribe	ORÓS	ORÓS	1.940,00	1.151,54	59,35%	04/08/2014
3	Ceará	Banabuiú	BANABUIÚ	BANABUIÚ	1.601,00	232,94	14,54%	31/07/2014
4	Ceará	Acarauá	ARARAS	VARJOTA	891,00	150,80	16,92%	01/08/2014
5	Ceará	Banabuiú	PEDRAS BRANCAS	QUIXADÁ	434,04	103,11	23,75%	04/08/2014
6	Ceará	Metropolitana	PACOTI	HORIZONTE	380,00	135,04	35,53%	04/08/2014
7**	Ceará	Curu	PENTECOSTE	PENTECOSTE	360,00	10,32	2,86%	04/08/2014
8	Ceará	Curu	GENERAL SAMPAIO	GENERAL SAMPAIO	322,20	24,30	7,54%	04/08/2014
9	Ceará	Acarauá	TAQUARA	CARIRE	320,78	74,54	23,23%	04/08/2014
10	Ceará	Alto Jaguaribe	TRUSSU	IGUATU	301,00	171,31	56,91%	04/08/2014
11	Ceará	Acarauá	EDSON QUEIROZ	SANTA QUITÉRIA	254,00	76,74	30,21%	31/07/2014
12	Ceará	Metropolitana	PACAJUS	PACAJUS	240,00	68,34	28,47%	04/08/2014
13	Ceará	Curu	CAXITORÉ	UMIRIM	202,00	18,04	8,93%	04/08/2014
14	Ceará	Alto Jaguaribe	ARNEIROZ II	ARNEIROZ	197,06	30,24	15,34%	04/08/2014
15	Ceará	Metropolitana	ARACOIABA	ARACOIABA	170,70	60,45	35,41%	04/08/2014
16	Ceará	Metropolitana	POMPEU SOBRINHO	CHORÓ	143,00	16,47	11,51%	31/07/2014
17	Ceará	Parnaíba	JABURU I	UBAJARA	136,76	52,81	38,61%	04/08/2014
18	Ceará	Banabuiú	CEDRO	QUIXADÁ	126,00	7,04	4,84%	31/07/2014
19	Ceará	Metropolitana	SÍTIOS NOVOS	CAUCAIA	126,00	13,87	6,36%	04/08/2014
20	Ceará	Banabuiú	FOGAREIRO	QUIXERAMOBIM	118,82	10,59	8,91%	04/08/2014
21	Ceará	Parnaíba	JABURU II	INDEPENDÊNCIA	116,00	SECO	SECO	04/08/2014
22	Ceará	Salgado	ATALHO	BREJO SANTO	108,25	10,93	10,09%	01/08/2014
23**	Ceará	Parnaíba	FLOR DO CAMPO	NOVO ORIENTE	105,00	2,25	2,14%	04/08/2014
24	Ceará	Parnaíba	BARRA VELHA	INDEPENDÊNCIA	99,50	4,42	4,44%	30/07/2014
25	Ceará	Acarauá	AYRES DE SOUZA	SOBRAL	96,80	39,39	40,69%	04/08/2014
26	Ceará	Parnaíba	CARNAUBAL	CRATEÚS	87,69	SECO	SECO	04/08/2014
27	Ceará	Banabuiú	CIPOADA	MORADA NOVA	86,09	10,36	12,03%	04/08/2014
28	Ceará	Coreaú	ITAÚNA	GRANJA	77,50	29,16	37,62%	04/08/2014
29	Ceará	Banabuiú	PIRABIBU	QUIXERAMOBIM	74,00	3,20	4,32%	04/08/2014
30	Ceará	Banabuiú	PATU	SENADOR POMPEU	71,83	20,57	28,63%	04/08/2014
31	Ceará	Alto Jaguaribe	CANOAS	ASSARÉ	69,25	16,37	23,63%	04/08/2014
32	Ceará	Salgado	LIMA CAMPOS	ICÓ	66,38	43,94	66,19%	04/08/2014
33	Ceará	Litoral	MISSI	MIRAIMA	65,30	13,56	20,76%	01/08/2014
34	Ceará	Metropolitana	CASTRO	ITAPIÚNA	63,90	7,38	11,54%	04/08/2014
35	Ceará	Coreaú	GANGORRA	GRANJA	62,50	20,97	33,55%	04/08/2014
36	Ceará	Médio Jaguaribe	RIACHO DO SANGUE	SOLONÓPOLE	61,42	11,67	18,99%	31/07/2014
37	Ceará	Coreaú	ANGICOS	COREAÚ	56,05	10,69	19,07%	04/08/2014
38	Ceará	Banabuiú	QUIXERAMOBIM	QUIXERAMOBIM	54,00	37,17	68,83%	04/08/2014
39	Ceará	Acarauá	ACARAÚ MIRIM	MASSAPÉ	52,00	27,16	52,23%	31/07/2014
40	Ceará	Alto Jaguaribe	POÇO DA PEDRA	CAMPOS SALES	52,00	4,87	7,98%	04/08/2014
41	Ceará	Banabuiú	POÇO DO BARRO	MORADA NOVA	52,00	11,21	18,61%	31/07/2014
42	Ceará	Alto Jaguaribe	VÁRZEA DO BOI	TAUÁ	51,91	SECO	SECO	31/07/2014
43	Ceará	Acarauá	FORQUILHA	FORQUILHA	50,13	8,20	16,35%	04/08/2014
44	Ceará	Alto Jaguaribe	MUQUÉM	CARIUS	47,64	35,21	73,90%	04/08/2014
45	Ceará	Salgado	ROSÁRIO	LAVRAS DA MANGABEIRA	47,20	31,76	67,28%	31/07/2014
46	Ceará	Metropolitana	RIACHÃO	ITAITINGA	46,95	18,53	39,46%	04/08/2014
47	Ceará	Salgado	JENIPEPEIRO II	BAIXIO	43,45	4,78	11,00%	04/08/2014
48	Ceará	Banabuiú	SERAFIM DIAS	MOMBAÇA	43,00	4,58	10,65%	04/08/2014
49	Ceará	Coreaú	TUCUNDUBA	SENADOR SÁ	41,43	15,09	36,42%	04/08/2014
50	Ceará	Metropolitana	MALCOZINHADO	CASCADEL	37,84	13,41	35,43%	04/08/2014
51	Ceará	Salgado	MANOEL BALBINO	JUAZEIRO DO NORTE	37,18	5,85	15,73%	04/08/2014
52	Ceará	Banabuiú	UMARI	MADALENA	35,04	1,03	2,93%	04/08/2014
53	Ceará	Salgado	CACHOEIRA	AURORA	34,33	14,36	41,82%	04/08/2014
54	Ceará	Metropolitana	BATENTE	OCARA	33,51	10,37	30,94%	04/08/2014
55**	Ceará	Metropolitana	GAVIÃO	PACATUBA	33,30	31,13	93,48%	04/08/2014
56	Ceará	Curu	FRIOS	UMIRIM	33,02	2,73	8,26%	04/08/2014
57	Ceará	Salgado	PRAZERES	BARRO	32,50	10,88	33,47%	04/08/2014
58	Ceará	Salgado	UBALDINHO	CEDRO	31,80	22,18	69,74%	04/08/2014
59	Ceará	Salgado	QUIXABINHA	MAURITI	31,78	2,11	6,63%	04/08/2014
60	Ceará	Parnaíba	REALEJO	CRATEÚS	31,55	1,26	3,99%	04/08/2014
61	Ceará	Curu	SOUZA	CANINDÉ	30,84	SECO	SECO	01/08/2014
62	Ceará	Alto Jaguaribe	FAVELAS	TAUÁ	30,10	2,38	7,90%	01/08/2014
63**	Ceará	Metropolitana	ACARAPE DO MEIO	REDENÇÃO	29,59	10,57	35,72%	04/08/2014
64	Ceará	Banabuiú	SÃO JOSÉ II	PIQUET CARNEIRO	29,14	5,86	20,10%	04/08/2014
65	Ceará	Salgado	THOMÁS OSTERNE	CRATO	28,78	9,75	33,87%	04/08/2014
66	Ceará	Curu	TEJUQUOCA	TEJUQUOCA	28,11	0,71	2,52%	04/08/2014
67	Ceará	Metropolitana	CATUCINZENTA	AQUIRAZ	27,13	5,20	19,16%	01/08/2014
68	Ceará	Médio Jaguaribe	JOAQUIM TÁVORA	JAGUARIBE	26,77	16,80	62,75%	04/08/2014
69	Ceará	Acarauá	CARÃO	TAMBORIL	26,23	1,92	7,31%	01/08/2014
70	Ceará	Litoral	SANTO ANTÔNIO DE ARACATIAÇU	SOBRAL	24,34	4,67	19,18%	04/08/2014
71	Ceará	Baixo Jaguaribe	SANTO ANTÔNIO DE RUSSAS	RUSSAS	24,00	1,73	7,20%	31/07/2014
72	Ceará	Médio Jaguaribe	RIACHO DA SERRA	ALTO SANTO	23,47	4,71	20,06%	04/08/2014
73	Ceará	Coreaú	MARTINÓPOLE	MARTINÓPOLE	23,20	1,84	7,93%	04/08/2014
74	Ceará	Litoral	MUNDAÚ	URUBURETAMA	21,30	5,98	28,07%	04/08/2014
75	Ceará	Salgado	OLHO D'ÁGUA	VÁRZEA ALEGRE	21,00	15,61	74,33%	04/08/2014
76	Ceará	Banabuiú	VIEIRÃO	BOA VIAGEM	20,96	2,30	10,97%	04/08/2014
77	Ceará	Alto Jaguaribe	MAMOIEIRO*	ANTONINA DO NORTE	20,68	1,87	9,04%	04/08/2014
78	Ceará	Curu	JERIMUM	IRAUCUBA	20,50	SECO	SECO	31/07/2014
79	Ceará	Acarauá	ARREBITA	FORQUILHA	19,60	6,58	33,57%	04/08/2014
80	Ceará	Alto Jaguaribe	BENGUÉ	AIUABA	19,56	3,88	19,83%	04/08/2014
81	Ceará	Alto Jaguaribe	RIVALDO DE CARVALHO	CATARINA	19,52	2,65	13,57%	04/08/2014

ITEM	ESTADO	BACIA	RESERVATÓRIO	MUNICÍPIO	CAPACIDADE (hm³)	VOLUME (hm³)	VOLUME (%)	DATA DA INFORMAÇÃO
82	Ceará	Litoral	SÃO PEDRO TIMBAÚBA	MIRAIMA	19,25	3,77	19,58%	04/08/2014
83	Ceará	Alto Jaguaribe	FAÉ	QUIXELÓ	19,00	0,43	2,26%	04/08/2014
84	Ceará	Banabuiú	TRAPIÁ II	PEDRA BRANCA	18,19	2,34	12,86%	04/08/2014
85	Ceará	Alto Jaguaribe	BROCO*	TAUÁ	17,50	0,32	1,82%	04/08/2014
86	Ceará	Médio Jaguaribe	JENIPAPEIRO	DEP. IRAPUAN PINHEIRO	17,00	3,40	20,00%	04/08/2014
87	Ceará	Alto Jaguaribe	TRICI	TAUÁ	16,50	SECO	SECO	31/07/2014
88	Ceará	Litoral	POÇO VERDE	ITAPIPOCA	13,65	1,55	11,35%	04/08/2014
89	Ceará	Acarauá	CARMINA	CATUNDA	13,63	0,27	1,98%	04/08/2014
90	Ceará	Coreaú	DIAMANTE	COREAÚ	13,20	3,87	29,31%	04/08/2014
91	Ceará	Médio Jaguaribe	CANAFISTULA	IRACEMA	13,11	3,51	26,77%	04/08/2014
92	Ceará	Coreaú	VÁRZEA DA VOLTA	MORAUJO	12,50	0,18	1,44%	01/08/2014
93	Ceará	Acarauá	FARIAS DE SOUSA	NOVA RUSSAS	12,23	0,16	1,30%	01/08/2014
94	Ceará	Banabuiú	CURRAL VELHO	MORADA NOVA	12,17	10,31	84,74%	04/08/2014
95	Ceará	Banabuiú	MONSENHOR TABOSA	MONSENHOR TABOSA	12,10	2,10	17,35%	04/08/2014
96	Ceará	Metropolitana	CAUIPE	CAUCAIA	12,00	1,95	16,25%	04/08/2014
97	Ceará	Metropolitana	AMANARY	MARANGUAPE	11,01	0,44	3,99%	31/07/2014
98	Ceará	Médio Jaguaribe	EMA	IRACEMA	10,39	1,30	12,51%	04/08/2014
99	Ceará	Curu	SÃO MATEUS	CANINDE	10,33	0,25	2,42%	04/08/2014
100	Ceará	Metropolitana	MACACOS	IBARETAMA	10,32	3,38	32,75%	04/08/2014
101	Ceará	Parnaíba	SUCESSO	TAMBORIL	10,00	SECO	SECO	31/07/2014
102	Ceará	Acarauá	SÃO VICENTE	SANTANA DO ACARAÚ	9,84	2,53	25,71%	04/08/2014
103	Ceará	Metropolitana	PESQUEIRO	CAPISTRANO	9,03	1,70	18,82%	04/08/2014
104	Ceará	Alto Jaguaribe	PARAMBU	PARAMBU	8,53	0,15	1,75%	04/08/2014
105	Ceará	Litoral	SANTA MARIA DE ARACATIAÇU	SOBRAL	8,20	0,28	3,41%	04/08/2014
106	Ceará	Parnaíba	SÃO JOSÉ III	IPAPORANGA	7,96	SECO	SECO	04/08/2014
107	Ceará	Banabuiú	SÃO JOSÉ I	BOA VIAGEM	7,67	0,42	5,47%	01/08/2014
108	Ceará	Litoral	PATOS	SOBRAL	7,55	0,15	1,98%	04/08/2014
109	Ceará	Médio Jaguaribe	POTIRETAMA	POTIRETAMA	6,33	SECO	SECO	29/07/2014
110	Ceará	Metropolitana	ITAPEBUSSU	MARANGUAPE	6,30	1,55	24,60%	04/08/2014
111	Ceará	Curu	SALÃO	CANINDE	6,04	0,09	1,49%	04/08/2014
112	Ceará	Acarauá	BONITO	IPU	6,00	0,10	1,66%	31/07/2014
113	Ceará	Banabuiú	CAPITÃO MOR	PEDRA BRANCA	6,00	2,38	39,66%	04/08/2014
114	Ceará	Médio Jaguaribe	SANTA MARIA	ERERÉ	5,87	2,96	50,45%	04/08/2014
115	Ceará	Coreaú	TRAPIÁ III	COREAÚ	5,51	1,81	32,84%	01/08/2014
116	Ceará	Médio Jaguaribe	ADALTO BEZERRA	PEREIRO	5,25	0,91	17,33%	04/08/2014
117	Ceará	Coreaú	PREMIJOCA	URUOCA	5,20	0,67	12,88%	31/07/2014
118	Ceará	Médio Jaguaribe	NOVA FLORESTA	JAGUARIBE	5,19	5,19	99,91%	04/08/2014
119	Ceará	Curu	DESTERRO	CARIDADE	5,01	SECO	SECO	31/07/2014
120	Ceará	Acarauá	SOBRAL	SOBRAL	4,68	2,12	45,34%	04/08/2014
121	Ceará	Parnaíba	CUPIM	INDEPENDÊNCIA	4,55	0,16	3,51%	04/08/2014
122	Ceará	Alto Jaguaribe	QUINCOÉ	ACOIPIARA	4,33	0,85	19,63%	31/07/2014
123***	Ceará	Curu	ITAPAJÉ	ITAPAJÉ	4,24	0,91	21,46%	04/08/2014
124	Ceará	Litoral	GERARDO ATIMBONE*	SOBRAL	4,00	0,36	9,00%	04/08/2014
125	Ceará	Litoral	QUANDÚ	ITAPIPOCA	4,00	1,55	38,75%	04/08/2014
126	Ceará	Médio Jaguaribe	TIGRE	OLONÓPOLE	3,51	0,76	21,65%	01/08/2014
127	Ceará	Alto Jaguaribe	FORQUILHA II	TAUÁ	3,40	SECO	SECO	31/07/2014
128	Ceará	Parnaíba	COLINA	QUITERIANÓPOLIS	3,25	0,09	2,76%	31/07/2014
129**	Ceará	Curu	SÃO DOMINGOS	CARIDADE	3,20	SECO	SECO	31/07/2014
130	Ceará	Médio Jaguaribe	MADEIRO	PEREIRO	2,81	SECO	SECO	29/07/2014
131	Ceará	Salgado	TATAJUBA	ICÓ	2,72	0,22	74,26%	31/07/2014
132	Ceará	Metropolitana	PENEDO	MARANGUAPE	2,41	0,03	1,24%	31/07/2014
133	Ceará	Salgado	GOMES	MAURITI	2,39	0,43	17,99%	04/08/2014
134	Ceará	Salgado	SÃO DOMINGOS II	CARIRIAÇU	2,25	0,26	11,55%	04/08/2014
135	Ceará	Salgado	JUNCO	GRANJEIRO	2,03	1,03	50,73%	04/08/2014
136	Ceará	Alto Jaguaribe	VALÉRIO	ALTANEIRA	2,02	1,42	70,29%	04/08/2014
137	Ceará	Alto Jaguaribe	PAU PRETO	POTENGI	1,81	0,19	10,50%	31/07/2014
138	Ceará	Alto Jaguaribe	DO CORONEL	ANTÔNINA DO NORTE	1,77	0,74	41,80%	31/07/2014
139	Ceará	Banabuiú	JATOBA	MILHÁ	1,07	0,22	20,56%	04/08/2014
140	Ceará	Metropolitana	TIJUQUINHA	BATURITÉ	0,97	0,51	52,36%	04/08/2014
141	Ceará	Médio Jaguaribe	SANTO ANTÔNIO	IRACEMA	0,83	0,19	22,83%	04/08/2014
TOTAL					18.258,01	5.533,52	30,31% ¹	

FONTE DOS DADOS: COGERH.

Data da Atualização: 04/08/2014

Legenda
 Reservatório vertendo

Número de Reservatórios Vertendo: 0

¹ Percentual sobre a capacidade total dos reservatórios que possuem informações atualizadas.

São considerados "SEM INFORMAÇÃO" reservatórios que não possuem informação de volume nos últimos 90 dias.

* Reservatórios que passaram a integrar o boletim a partir de 2013.

** Alteração da capacidade devido a recente batimetria realizada.

Valores sujeitos à posterior consolidação




ITEM	ESTADO	BACIA	RESERVATÓRIO	MUNICÍPIO	CAPACIDADE (hm³)	VOLUME (hm³)	VOLUME (%)	DATA DA INFORMAÇÃO
1	MARANHÃO	GRAJAÚ/MEARIM	FLORES	JOSELÂNDIA	1.014,00	605,00	59,66%	24/07/2014
TOTAL					1.014,00	605,00	59,66% ¹	

FONTE DOS DADOS: DNOCS, SEMAR/PI

Data da Atualização:

04/08/2014

Legenda
 Reservatório vertendo

Número de Reservatórios Vertendo: 0

¹ Percentual sobre a capacidade total dos reservatórios que possuem informações atualizadas.

São considerados "SEM INFORMAÇÃO" reservatórios que não possuem informação de volume nos últimos 90 dias.

Valores sujeitos a posterior consolidação.


ITEM	ESTADO	BACIA	RESERVATÓRIO	MUNICÍPIO	CAPACIDADE (hm³)	VOLUME (hm³)	VOLUME (%)	DATA DA INFORMAÇÃO
1	PARAÍBA	PIANCÓ	COREMAS	COREMAS	591,65	208,03	35,16%	04/08/2014
2	PARAÍBA	PIANCÓ	MÃE D'ÁGUA	COREMAS	568,00	157,96	27,81%	04/08/2014
3	PARAÍBA	ALTO PARAÍBA	EPITÁCIO PESSOA	BOQUEIRÃO	411,69	122,04	29,64%	04/08/2014
4	PARAÍBA	ALTO PIRANHAS	ENGENHEIRO ÁVIDOS	CAJAZEIRAS	255,00	31,97	12,54%	31/07/2014
5	PARAÍBA	MÉDIO PARAÍBA	ACAUÁ	ITATUBA	253,00	65,42	25,86%	04/08/2014
6	PARAÍBA	PIANCÓ	SACO	NOVA OLINDA	97,49	26,46	27,14%	01/07/2014
7	PARAÍBA	PEIXE	LAGOA DO ARROZ	CAJAZEIRAS	80,22	11,80	14,71%	04/08/2014
8	PARAÍBA	PIANCÓ	CACHOEIRA DOS CEGOS	CANTINGUEIRA	71,89	28,91	40,22%	01/07/2014
9	PARAÍBA	PIANCÓ	JENIPAPEIRO (BUIU)	OLHO D'ÁGUA	70,76	18,12	25,61%	25/07/2014
10	PARAÍBA	ALTO PARAÍBA	CORDEIRO	CONGO	69,97	8,80	12,58%	31/07/2014
11	PARAÍBA	MAMANGUAPE	ARAÇAGI	ARAÇAGI	63,29	CHEIO	CHEIO	15/07/2014
12	PARAÍBA	GRAMAME-MAMUABA	GRAMAME-MAMUABA	CONDE	56,94	CHEIO	CHEIO	31/07/2014
13	PARAÍBA	ESPINHARAS	CAPOEIRA	SANTA TEREZINHA	53,45	18,78	35,14%	10/06/2014
14	PARAÍBA	ALTO PARAÍBA	CAMALÁU	CAMALÁU	48,11	16,44	34,17%	01/07/2014
15	PARAÍBA	ALTO PARAÍBA	SUMÉ	SUMÉ	44,86	16,10	35,89%	04/08/2014
16	PARAÍBA	ALTO PIRANHAS	SÃO GONÇALO	SOUSA	44,60	9,67	21,68%	31/07/2014
17	PARAÍBA	MÉDIO PIRANHAS	BAIÃO	SÃO J. DO BREJO DA CRUZ	39,23	14,58	37,17%	02/07/2014
18	PARAÍBA	PIANCÓ	BRUSCAS	CURRAL VELHO	38,21	15,00	39,26%	29/07/2014
19	PARAÍBA	PEIXE	CAPIVARA	UIRAUNA	37,55	8,15	21,70%	02/06/2014
20	PARAÍBA	MÉDIO PIRANHAS	ENGENHEIRO ARCOVERDE	CONDADO	36,83	5,93	16,10%	31/07/2014
21	PARAÍBA	PIANCÓ	CONDADO	CONCEIÇÃO	35,02	12,07	34,47%	30/07/2014
22	PARAÍBA	MÉDIO PIRANHAS	CARNEIRO	JERICÓ	31,29	2,23	7,13%	02/06/2014
23	PARAÍBA	ALTO PARAÍBA	POÇÕES	MONTEIRO	29,86	5,35	17,92%	24/07/2014
24	PARAÍBA	TAPEROÁ	SOLEDADE	SOLEDADE	27,06	2,76	10,20%	14/07/2014
25	PARAÍBA	MÉDIO PIRANHAS	TAPERA	BELÉM DO BREJO DA CRUZ	26,42	6,43	24,34%	24/06/2014
26	PARAÍBA	PIANCÓ	SANTA INÊS	SANTA INÊS	26,12	4,35	16,66%	31/07/2014
27	PARAÍBA	ESPINHARAS	FARINHA	PATOS	25,74	5,78	22,46%	01/06/2014
28	PARAÍBA	PIANCÓ	PIRANHAS	IBIARA	25,70	10,32	40,16%	30/07/2014
29	PARAÍBA	TAPEROÁ	MUCUTU	JUAZERINHO	25,37	3,85	15,18%	13/07/2014
30	PARAÍBA	ALTO PARAÍBA	SANTO ANTÔNIO	SÃO SEB. UMBUZEIRO	24,42	3,88	15,89%	14/07/2014
31	PARAÍBA	MÉDIO PARAÍBA	JOSÉ RODRIGUES	CAMPINA GRANDE	22,33	14,28	63,94%	08/07/2014
32	PARAÍBA	SERIDÓ	VÁRZEA GRANDE	PICUI	21,53	3,73	17,32%	29/07/2014
33	PARAÍBA	MÉDIO PIRANHAS	RIACHO DOS CAVALOS	RIACHO CAVALOS	17,70	2,44	13,79%	02/06/2014
34	PARAÍBA	ALTO PIRANHAS	BARTOLOMEU I	BONITO DE SANTA FÉ	17,57	5,12	29,14%	30/07/2014
35	PARAÍBA	ESPINHARAS	JATOBÁ I	PATOS	17,52	6,26	35,74%	31/07/2014
36	PARAÍBA	MÉDIO PIRANHAS	ESCONDIDO	BELÉM DO BREJO DO CRUZ	16,58	1,34	8,08%	31/07/2014
37	PARAÍBA	SERIDÓ	SÃO MAMEDE	SÃO MAMEDE	15,79	1,65	10,45%	18/07/2014
38	PARAÍBA	PIANCÓ	QUEIMADAS	SANTANA GARROTES	15,63	6,92	44,29%	01/07/2014
39	PARAÍBA	PIANCÓ	TIMBAÚBA	JURU	15,44	5,77	37,37%	06/07/2014
40	PARAÍBA	TAPEROÁ	TAPEROÁ II (Manoel Marconilo)	TAPEROÁ	15,15	SECO	SECO	15/07/2014
41	PARAÍBA	PIANCÓ	BOM JESUS II	ÁGUA BRANCA	14,17	5,63	39,72%	02/06/2014
42	PARAÍBA	TAPEROÁ	SERRA BRANCA II	SERRA BRANCA	14,04	1,34	9,54%	03/06/2014
43	PARAÍBA	PEIXE	PILOES	SÃO JOÃO R. PEIXE	13,00	5,15	39,62%	31/07/2014
44	PARAÍBA	BAIXO PARAÍBA	SÃO SALVADOR	SAPE	12,66	12,11	95,67%	15/07/2014
45	PARAÍBA	JACU	BOQUEIRÃO DO CAIS	CUITÉ	12,37	0,62	5,01%	16/06/2014
46	PARAÍBA	SERIDÓ	SANTA LUZIA	SANTA LUZIA	11,96	SECO	SECO	08/07/2014
47	PARAÍBA	PIANCÓ	SERRA VERMELHA I	CONCEIÇÃO	11,80	3,34	28,30%	30/07/2014
48	PARAÍBA	PIANCÓ	CACHOEIRA DOS ALVES	ITAPORANGA	10,61	3,57	33,64%	01/07/2014
49	PARAÍBA	PIANCÓ	CATOLÉ I	MANAÍRA	10,50	8,90	84,76%	30/07/2014
50	PARAÍBA	CURIMATAÚ	CACIMBA DE VÁRZEA	CACIMBA DE DENTRO	9,26	4,33	46,74%	15/07/2014
51	PARAÍBA	PIANCÓ	VAZANTE	DIAMANTE	9,09	5,85	64,35%	30/07/2014
52	PARAÍBA	PIANCÓ	TAVARES II	TAVARES	9,00	8,11	90,11%	01/07/2014
53	PARAÍBA	PIANCÓ	POÇO REDONDO	SANTANA DE MANGUEIRA	8,93	7,67	85,88%	30/07/2014
54	PARAÍBA	MAMANGUAPE	TAUÁ	CUITEGI	8,57	2,18	25,43%	15/07/2014
55	PARAÍBA	ALTO PARAÍBA	SÃO PAULO	PRATA	8,46	2,55	30,16%	01/06/2014
56	PARAÍBA	CURIMATAÚ	POLEIROS	BARRA DE S. ROSA	7,93	1,68	21,18%	23/07/2014
57	PARAÍBA	ALTO PARAÍBA	SÃO DOMINGOS	SÃO DOMINGOS CARIRI	7,76	3,72	47,94%	29/07/2014
58	PARAÍBA	MÉDIO PARAÍBA	RIACHO SANTO ANTÔNIO	BOQUEIRÃO (R. STO. ANT.)	6,83	0,28	4,10%	02/06/2014
59	PARAÍBA	ALTO PARAÍBA	POCINHOS	MONTEIRO	6,79	SECO	SECO	04/08/2014
60	PARAÍBA	TAPEROÁ	LAGOA DO MEIO	TAPEROÁ	6,65	0,07	1,05%	15/07/2014
61	PARAÍBA	ALTO PARAÍBA	CAMPOS	CARAÚBAS	6,59	SECO	SECO	08/07/2014
62	PARAÍBA	PIANCÓ	JATOBÁ II	PRINCESA ISABEL	6,49	1,40	21,58%	31/07/2014
63	PARAÍBA	ESPINHARAS	RIACHO DAS MOÇAS	TEIXEIRA	6,41	0,79	12,32%	01/07/2014
64	PARAÍBA	PIANCÓ	VIDEO	CONCEIÇÃO	6,04	1,65	27,32%	21/07/2014
65	PARAÍBA	CURIMATAÚ	CURIMATAÚ	BARRA DE SANTA ROSA	5,99	0,91	15,19%	17/07/2014
66	PARAÍBA	TAPEROÁ	OLIVEDOS	OLIVEDOS	5,88	0,15	2,55%	03/06/2014
67	PARAÍBA	ALTO PARAÍBA	SERROTE	MONTEIRO	5,71	SECO	SECO	06/06/2014
68	PARAÍBA	PEIXE	PARAÍSO (LUIZ OLIVEIRA)	SÃO FRANCISCO	5,34	SEM INFORMAÇÃO	SEM INFORMAÇÃO	-
69	PARAÍBA	ESPINHARAS	SÃO FRANCISCO II	TEIXEIRA	4,92	0,68	13,82%	02/06/2014
70	PARAÍBA	MAMANGUAPE	PIRPIRITUBA	PIRPIRITUBA	4,67	2,03	43,50%	15/07/2014
71	PARAÍBA	TAPEROÁ	JEREMIAS	DESTERRO	4,66	0,08	1,72%	14/07/2014
72	PARAÍBA	ALTO PARAÍBA	BICHINHO	BARRA DE S. MIGUEL	4,57	0,19	4,15%	23/07/2014
73	PARAÍBA	ALTO PARAÍBA	CURIMATÁ	CARAÚBAS	4,28	SEM INFORMAÇÃO	SEM INFORMAÇÃO	-
74	PARAÍBA	PIANCÓ	COCHOS	IGARACY	4,20	2,04	48,57%	25/07/2014
75	PARAÍBA	MAMANGUAPE	CANAFÍSTULA II	BORBOREMA	4,10	0,42	10,24%	15/07/2014
76	PARAÍBA	MAMANGUAPE	CRUZ DOS POCINHOS	POCINHOS	3,92	SEM INFORMAÇÃO	SEM INFORMAÇÃO	-
77	PARAÍBA	MAMANGUAPE	VACA BRAVA	AREIA	3,78	SEM INFORMAÇÃO	SEM INFORMAÇÃO	-
78	PARAÍBA	TAPEROÁ	GURJÃO	GURJÃO	3,68	0,18	4,89%	02/06/2014
79	PARAÍBA	PEIXE	ARROJADO	UIRAUNA	3,60	0,98	27,25%	01/07/2014
80	PARAÍBA	TAPEROÁ	LIVRAMENTO	SALITRE	3,58	SEM INFORMAÇÃO	SEM INFORMAÇÃO	-
81	PARAÍBA	PIANCÓ	FRUTUOSO II	AGUIAR	3,52	0,80	22,75%	23/07/2014

ITEM	ESTADO	BACIA	RESERVATÓRIO	MUNICÍPIO	CAPACIDADE (hm³)	VOLUME (hm³)	VOLUME (%)	DATA DA INFORMAÇÃO
82	PARAÍBA	ALTO PIRANHAS	SÃO JOSÉ I	SÃO JOSÉ DE PIRANHAS	3,05	2,54	83,25%	04/08/2014
83	PARAÍBA	MAMANGUAPE	SINDÔ RIBEIRO	MASSARANDUBA	3,02	2,34	77,41%	14/07/2014
84	PARAÍBA	TAPEROÁ	BARRA	JUAZERINHO	3,02	SEM INFORMAÇÃO	SEM INFORMAÇÃO	-
85	PARAÍBA	MÉDIO PIRANHAS	SANTA ROSA	BREJO DO CRUZ	2,84	2,83	99,51%	10/06/2014
86	PARAÍBA	PEIXE	CHUPADOURO I	SÃO JOÃO RIO PEIXE	2,76	0,11	3,98%	15/07/2014
87	PARAÍBA	SERIDÓ	CARAIBEIRAS	PICUI	2,71	0,08	2,95%	13/05/2014
88	PARAÍBA	TAPEROÁ	LIVRAMENTO (RUSSOS)	LIVRAMENTO	2,43	0,62	25,49%	06/07/2014
89	PARAÍBA	BAIXO PARAÍBA	MARÉS	JOÃO PESSOA	2,14	1,79	83,78%	01/08/2014
90	PARAÍBA	TAPEROÁ	NAMORADO	SÃO JOÃO DO CARIPI	2,12	0,16	7,55%	27/05/2014
91	PARAÍBA	TAPEROÁ	SERRA BRANCA I	SERRA BRANCA	2,12	0,27	12,75%	03/06/2014
92	PARAÍBA	SERIDÓ	FELISMINA DE QUEIROZ	SERIDÓ	2,06	0,23	11,17%	01/07/2014
93	PARAÍBA	PIANCÓ	EMAS	EMAS	2,01	1,05	52,14%	01/06/2014
94	PARAÍBA	BAIXO PARAÍBA	CHÁ DOS PEREIRAS	INGÁ	1,97	0,82	41,72%	01/06/2014
95	PARAÍBA	ESPINHARAS	SABONETE	TEIXEIRA	1,95	0,05	2,56%	02/06/2014
96	PARAÍBA	ALTO PIRANHAS	JENIPAPEIRO	SÃO JOSÉ L.TAPADA	1,95	0,29	14,88%	02/06/2014
97	PARAÍBA	PIANCÓ	ALBINO	IMACULADA	1,83	0,72	39,26%	01/07/2014
98	PARAÍBA	ALTO PARAÍBA	OURO VELHO	OURO VELHO	1,68	0,09	5,37%	01/07/2014
99	PARAÍBA	MÉDIO PARAÍBA	GAVIÃO	FAGUNDES	1,45	0,90	62,03%	31/07/2014
100	PARAÍBA	PIANCÓ	GLÓRIA	JURU	1,35	0,67	49,63%	31/07/2014
101	PARAÍBA	SERIDÓ	TAMANDUÁ II (TORRÕES)	NOVA PALMEIRA	1,32	SEM INFORMAÇÃO	SEM INFORMAÇÃO	-
102	PARAÍBA	ALTO PARAÍBA	SÃO JOSÉ II	MONTEIRO	1,31	CHEIO	CHEIO	06/06/2014
103	PARAÍBA	ALTO PARAÍBA	PRATA II	PRATA	1,31	0,06	4,59%	01/06/2014
104	PARAÍBA	SERIDÓ	CALDEIRÃO	PEDRA LAVRADA	1,28	SEM INFORMAÇÃO	SEM INFORMAÇÃO	-
105	PARAÍBA	ESPINHARAS	BASTIANA	TEIXEIRA	1,27	0,25	19,66%	01/06/2014
106	PARAÍBA	SERIDÓ	TAMANDUÁ I	PEDRA LAVRADA	1,26	SEM INFORMAÇÃO	SEM INFORMAÇÃO	-
107	PARAÍBA	PIANCÓ	RIACHO VERDE	BOA VENTURA	1,26	SEM INFORMAÇÃO	SEM INFORMAÇÃO	-
108	PARAÍBA	MAMANGUAPE	LAGOA DO MATIAS	BANANEIRAS	1,24	0,45	36,29%	30/07/2014
109	PARAÍBA	SERIDÓ	TAPUIO	SERIDÓ	1,18	SEM INFORMAÇÃO	SEM INFORMAÇÃO	-
110	PARAÍBA	SERIDÓ	VÁRZEA	VÁRZEA	1,13	0,15	13,24%	18/07/2014
111	PARAÍBA	SERIDÓ	SÃO GONÇALO	CUBATI	1,09	SEM INFORMAÇÃO	SEM INFORMAÇÃO	-
112	PARAÍBA	CURIMATAU	ALGODÃO	ALGODÃO DE JANDAIRA	1,03	0,02	1,95%	02/06/2014
113	PARAÍBA	TAPEROÁ	SÃO JOSÉ III	SÃO JOSÉ DOS CORDEIROS	0,96	0,05	5,23%	21/07/2014
114	PARAÍBA	PIANCÓ	CATINGUEIRA	OLHO D'ÁGUA	0,88	SEM INFORMAÇÃO	SEM INFORMAÇÃO	-
115	PARAÍBA	PEIXE	SANTA HELENA	SANTA HELENA	0,87	SEM INFORMAÇÃO	SEM INFORMAÇÃO	-
116	PARAÍBA	BAIXO PARAÍBA	OLHO D'ÁGUA	MARI	0,87	CHEIO	CHEIO	15/07/2014
117	PARAÍBA	MÉDIO PARAÍBA	MILHÁ (E. GONÇALVES)	PUXINANÁ	0,80	0,04	4,98%	01/06/2014
118	PARAÍBA	MAMANGUAPE	BREJINHO	JUAREZ TÁVORA	0,79	0,30	38,02%	15/07/2014
119	PARAÍBA	PIANCÓ	NOVO II	TAVARES	0,71	0,05	7,08%	01/07/2014
120	PARAÍBA	MÉDIO PARAÍBA	SERRA VELHA	ITATUBA	0,69	SEM INFORMAÇÃO	SEM INFORMAÇÃO	-
121	PARAÍBA	MAMANGUAPE	COVÃO	AREIAL	0,67	SECO	SECO	13/06/2014
122	PARAÍBA	MAMANGUAPE	CHUPADOURO II	SERRA REDONDA	0,63	0,08	12,61%	31/07/2014
123	PARAÍBA	MAMANGUAPE	MASSARANDUBA	MASSARANDUBA	0,60	0,47	77,76%	21/07/2014
124	PARAÍBA	SERIDÓ	SÃO JOSÉ IV	SÃO JOSÉ DO SABUGI	0,55	SECO	SECO	08/07/2014
125	PARAÍBA	PEIXE	CALDEIRÃO I	SANTA CRUZ	0,51	SEM INFORMAÇÃO	SEM INFORMAÇÃO	-
126	PARAÍBA	MAMANGUAPE	ENGENHO VELHO	POCINHOS	0,49	SEM INFORMAÇÃO	SEM INFORMAÇÃO	-
127	PARAÍBA	PEIXE	GAMELA	TRIUNFO	0,47	0,21	44,40%	30/06/2014
128	PARAÍBA	MAMANGUAPE	JANGADA	MAMANGUAPE	0,47	CHEIO	CHEIO	11/07/2014
129	PARAÍBA	MAMANGUAPE	EMÍDIO	MONTADAS	0,46	SECO	SECO	08/07/2014
130	PARAÍBA	MAMANGUAPE	SÃO SEBASTIÃO	SÃO SEB. LAGOA ROÇA	0,45	0,32	70,63%	15/07/2014
131	PARAÍBA	CAMARATUBA	DUAS ESTRADAS	DUAS ESTRADAS	0,41	0,14	34,12%	15/07/2014
132	PARAÍBA	ALTO PIRANHAS	NOVO	MONTE HOREBE	0,38	SEM INFORMAÇÃO	SEM INFORMAÇÃO	-
133	PARAÍBA	ALTO PIRANHAS	BOM JESUS	CARRAPATEIRA	0,34	SEM INFORMAÇÃO	SEM INFORMAÇÃO	-
134	PARAÍBA	PEIXE	CACHOEIRA DA VACA	CACHOEIRA DOS INDIOS	0,34	0,26	76,66%	27/07/2014
135	PARAÍBA	PIANCÓ	CAFUNDÓ	SERRA GRANDE	0,31	0,27	86,07%	13/07/2014
136	PARAÍBA	CAMARATUBA	SUSPIRO	SERRA DA RAIZ	0,28	0,27	97,68%	15/07/2014
137	PARAÍBA	PIANCÓ	PIMENTA	SÃO JOSÉ CAIANA	0,26	0,20	78,20%	30/06/2014
TOTAL					3.758,59	962,15	30,49%	

FONTE DOS DADOS: AESA, DNOCS

Data da Atualização: 04/08/2014

Legenda

 Reservatório vertendo

Número de Reservatórios Vertendo: 5

* Percentual sobre a capacidade total dos reservatórios que possuem informações atualizadas.

São considerados "SEM INFORMAÇÃO" reservatórios que não possuem informação de volume nos últimos 90 dias.

Valores sujeitos a posterior consolidação.



ITEM	ESTADO	BACIA	RESERVATÓRIO	MUNICÍPIO	CAPACIDADE (hm³)	VOLUME (hm³)	VOLUME (%)	DATA DA INFORMAÇÃO
1	PERNAMBUCO	MOXOTÓ	ENGENHEIRO FRANCISCO SABOIA	IBIMIRIM	504,00	47,32	9,39%	01/08/2014
2	PERNAMBUCO	BRIGIDA	ENTREMONTES	PARNAMIRIM	339,33	28,88	8,51%	30/07/2014
3	PERNAMBUCO	CAPIBARIBE	JUCAZINHO	SURUBIM/CUMARU	327,00	78,54	24,02%	04/08/2014
4	PERNAMBUCO	PAJEU	SERRINHA II	SERRA TALHADA	311,08	75,83	24,38%	21/07/2014
5	PERNAMBUCO	CAPIBARIBE	CARPINA	CARPINA	270,00	52,08	19,29%	04/08/2014
6	PERNAMBUCO	BRIGIDA	CHAPEU	PARNAMIRIM	188,00	19,80	10,53%	03/07/2014
7	PERNAMBUCO	GARÇAS	SACO II	STA. MARIA DA BOA VISTA	123,52	SEM INFORMAÇÃO	SEM INFORMAÇÃO	-
8	PERNAMBUCO	CAPIBARIBE	TAPACURÁ	SÃO LOURENÇO DA MATA	94,20	62,70	66,56%	04/08/2014
9	PERNAMBUCO	PAJEU	BARRA DO JUA	FLORESTA	71,47	SEM INFORMAÇÃO	SEM INFORMAÇÃO	-
10	PERNAMBUCO	GL-2	PIRAPAMA	CABO	60,88	CHEIO	CHEIO	04/08/2014
11	PERNAMBUCO	BRIGIDA	ALGODOÕES	OURICURI	54,48	7,34	13,47%	24/07/2014
12	PERNAMBUCO	CAPIBARIBE	GOITÁ	GLÓRIA DO GOITÁ	52,57	32,89	62,57%	01/08/2014
13	PERNAMBUCO	UNA	PRATA	BONITO	42,15	19,23	45,63%	04/08/2014
14	PERNAMBUCO	PAJEU	ROSÁRIO	IGUARACINAGAZEIRA	34,99	4,36	12,46%	04/08/2014
15	PERNAMBUCO	IPOJUCA	PAÓ DE AÇÚCAR	PESQUEIRA	34,23	SEM INFORMAÇÃO	SEM INFORMAÇÃO	-
16	PERNAMBUCO	BRIGIDA	CACHIMBO	PARNAMIRIM	31,21	SEM INFORMAÇÃO	SEM INFORMAÇÃO	-
17	PERNAMBUCO	IPOJUCA	BELO JARDIM (IPOJUCA)	BELO JARDIM	30,74	7,38	24,01%	30/07/2014
18	PERNAMBUCO	CAPIBARIBE	POÇO FUNDO	STA. C. DO CAPIBARIBE	27,75	SEM INFORMAÇÃO	SEM INFORMAÇÃO	-
19	PERNAMBUCO	BRIGIDA	ENGENHEIRO CAMACHO (TAMBORIL II)	OURICURI	27,67	SEM INFORMAÇÃO	SEM INFORMAÇÃO	-
20	PERNAMBUCO	GL-1	BOTAFOGO	IGARASSU	27,60	6,82	24,71%	04/08/2014
21	PERNAMBUCO	GL-2	DUAS LINAS	JABOATÃO	24,20	CHEIO	CHEIO	04/08/2014
22	PERNAMBUCO	BRIGIDA	LOPES II	BODOCÓ	23,94	SEM INFORMAÇÃO	SEM INFORMAÇÃO	-
23	PERNAMBUCO	BRIGIDA	LAGOA DO BARRO	ARARIPINA	22,95	SEM INFORMAÇÃO	SEM INFORMAÇÃO	-
24	PERNAMBUCO	TERRA NOVA	NILO COELHO	TERRA NOVA	22,71	SECO	SECO	30/07/2014
25	PERNAMBUCO	MOXOTÓ	MARRECAS / CUSTÓDIA	CUSTÓDIA	21,62	1,01	4,67%	09/07/2014
26	PERNAMBUCO	PAJEU	CACHEIRA II	SERRA TALHADA	21,03	10,59	50,35%	22/07/2014
27	PERNAMBUCO	PAJEU	BROTAS	AFOGADOS DA INGAZEIRA	19,64	7,74	39,41%	07/07/2014
28	PERNAMBUCO	GOIANA	GUARAREMA	ALIANÇA	18,00	15,23	84,61%	10/06/2014
29	PERNAMBUCO	IPOJUCA	ENGENHEIRO SEVERINO GUERRA (BITURY)	BELO JARDIM	17,78	2,43	13,67%	30/07/2014
30	PERNAMBUCO	GOIANA	SIRIJI	VIGIÊNCIA	17,26	CHEIO	CHEIO	31/07/2014
31	PERNAMBUCO	IPANEMA	ARCOVERDE	PEDRA	16,80	SEM INFORMAÇÃO	SEM INFORMAÇÃO	-
32	PERNAMBUCO	TERRA NOVA	BOA VISTA	SALGUEIRO	16,45	2,74	16,66%	31/07/2014
33	PERNAMBUCO	PAJEU	JAZIGO	SERRA TALHADA	15,54	11,33	72,89%	01/08/2014
34	PERNAMBUCO	TERRA NOVA	SALGUEIRO	SALGUEIRO	14,70	4,52	30,75%	31/07/2014
35	PERNAMBUCO	PAJEU	ARRODEIO	SÃO JOSÉ DO BELMONTE	14,52	SEM INFORMAÇÃO	SEM INFORMAÇÃO	-
36	PERNAMBUCO	TERRA NOVA	ABOGRAS	PARNAMIRIM	14,35	SEM INFORMAÇÃO	SEM INFORMAÇÃO	-
37	PERNAMBUCO	CAPIBARIBE	ENGENHEIRO GERCINO PONTES (TABOCCAS)	CARUARU	13,60	SEM INFORMAÇÃO	SEM INFORMAÇÃO	-
38	PERNAMBUCO	CAPIBARIBE	CURSAI	PAULALHO	13,00	12,57	96,69%	06/07/2014
39	PERNAMBUCO	UNA	PAU FERRO	QUIPABA	12,18	SEM INFORMAÇÃO	SEM INFORMAÇÃO	-
40	PERNAMBUCO	PONTAL	VIRA BELUJ	PETROLINA	11,80	SEM INFORMAÇÃO	SEM INFORMAÇÃO	-
41	PERNAMBUCO	CAPIBARIBE	VARZEA DO UNA	SÃO LOURENÇO DA MATA	11,57	CHEIO	CHEIO	01/08/2014
42	PERNAMBUCO	GL-2	UTINGA	IPOJUCA	10,43	8,54	81,91%	04/08/2014
43	PERNAMBUCO	MUNDAU	INHUMAS	PALMEIRINA	7,87	6,38	81,04%	06/07/2014
44	PERNAMBUCO	PAJEU	SÃO JOSÉ II	SÃO JOSÉ DO EGITO	7,15	SEM INFORMAÇÃO	SEM INFORMAÇÃO	-
45	PERNAMBUCO	GOIANA	PALMEIRINHA	BOM JARDIM	6,50	SEM INFORMAÇÃO	SEM INFORMAÇÃO	-
46	PERNAMBUCO	MOXOTÓ	CACHEIRA I	SERTANIA	5,95	0,07	1,18%	03/07/2014
47	PERNAMBUCO	IPANEMA	INGAZEIRA	VENTUROSA	4,80	SECO	SECO	31/07/2014
48	PERNAMBUCO	PONTAL	CRUZ DE SALINA	PETROLINA	4,02	SEM INFORMAÇÃO	SEM INFORMAÇÃO	-
49	PERNAMBUCO	TERRA NOVA	POÇO GRANDE	SERRITA	3,92	3,29	83,89%	01/08/2014
50	PERNAMBUCO	IPANEMA	IPANEMINHA	PESQUEIRA	3,90	SEM INFORMAÇÃO	SEM INFORMAÇÃO	-
51	PERNAMBUCO	UNA	GURJAU	CAPOEIRAS	3,85	SEM INFORMAÇÃO	SEM INFORMAÇÃO	-
52	PERNAMBUCO	BRIGIDA	ARARIPINA (BAIXO)	ARARIPINA	3,70	SEM INFORMAÇÃO	SEM INFORMAÇÃO	-
53	PERNAMBUCO	TERRA NOVA	JUA	MIRANDIBA	3,50	SECO	SECO	01/08/2014
54	PERNAMBUCO	PAJEU	CHINELO	CARNAIBA	3,45	0,69	19,98%	06/05/2014
55	PERNAMBUCO	GL-2	GURJAU	CABO	3,20	SEM INFORMAÇÃO	SEM INFORMAÇÃO	-
56	PERNAMBUCO	GL-2	SICUPEMA	CABO	3,20	CHEIO	CHEIO	01/08/2014
57	PERNAMBUCO	PAJEU	QUEBRA UNHA	FLORESTA	3,19	SEM INFORMAÇÃO	SEM INFORMAÇÃO	-
58	PERNAMBUCO	CAPIBARIBE	OTIS	BREJO DA M. DE DEUS	3,02	SEM INFORMAÇÃO	SEM INFORMAÇÃO	-
59	PERNAMBUCO	PONTAL	PAU BRANCO	AFRÂNIO	3,00	SECO	SECO	11/06/2014
60	PERNAMBUCO	IPANEMA	MORORO	PEDRA	2,93	SEM INFORMAÇÃO	SEM INFORMAÇÃO	-
61	PERNAMBUCO	GL-2	BITA	IPOJUCA	2,77	2,76	99,64%	04/08/2014
62	PERNAMBUCO	CAPIBARIBE	MATEUS VIEIRA	TAQUARITENGA DO NORTE	2,75	SEM INFORMAÇÃO	SEM INFORMAÇÃO	-
63	PERNAMBUCO	MOXOTÓ	BARRA	SERTANIA	2,74	SEM INFORMAÇÃO	SEM INFORMAÇÃO	-
64	PERNAMBUCO	MUNDAU	CAJARANA	GARANHUNS/CAPOEIRAS	2,59	SEM INFORMAÇÃO	SEM INFORMAÇÃO	-
65	PERNAMBUCO	UNA	POÇO DA AREIA	CAMOCIM DE S. FELIX	2,36	SEM INFORMAÇÃO	SEM INFORMAÇÃO	-
66	PERNAMBUCO	IPOJUCA	DUAS SERRAS	POÇÃO	2,03	SEM INFORMAÇÃO	SEM INFORMAÇÃO	-
67	PERNAMBUCO	IPOJUCA	MANUÍNO	BEZERRAS	2,02	SEM INFORMAÇÃO	SEM INFORMAÇÃO	-
68	PERNAMBUCO	MUNDAU	MUNDAU (GARANHUNS)	GARANHUNS	1,97	SEM INFORMAÇÃO	SEM INFORMAÇÃO	-
69	PERNAMBUCO	BRIGIDA	BARRINHA	CEDRO	1,96	0,25	12,76%	01/08/2014
70	PERNAMBUCO	PAJEU	BOM SUCESSO	TUPARETAMA	1,74	SEM INFORMAÇÃO	SEM INFORMAÇÃO	-
71	PERNAMBUCO	GARÇAS	CACIMBA	SANTA CRUZ DE MALTA	1,73	1,63	94,11%	11/06/2014
72	PERNAMBUCO	PAJEU	BOA VISTA	ITAPETIM	1,63	SECO	SECO	03/07/2014
73	PERNAMBUCO	SIRINHAÉM	RIACHO BREJÃO	SAIRÉ	1,63	SEM INFORMAÇÃO	SEM INFORMAÇÃO	-
74	PERNAMBUCO	PAJEU	SERROTE	SÃO JOSÉ DO BELMONTE	1,62	SEM INFORMAÇÃO	SEM INFORMAÇÃO	-
75	PERNAMBUCO	BRIGIDA	BARRIGUDA	ARARIPINA	1,62	SEM INFORMAÇÃO	SEM INFORMAÇÃO	-
76	PERNAMBUCO	TERRA NOVA	BARRA DO CHAPEU	CABROBÓ	1,60	SEM INFORMAÇÃO	SEM INFORMAÇÃO	-
77	PERNAMBUCO	CAPIBARIBE	MACHADO	BREJO DA M. DE DEUS	1,60	SEM INFORMAÇÃO	SEM INFORMAÇÃO	-
78	PERNAMBUCO	PAJEU	MÃE D'ÁGUA	ITAPETIM	1,50	SEM INFORMAÇÃO	SEM INFORMAÇÃO	-
79	PERNAMBUCO	UNA	CAIANINHA	SÃO JOAQUIM DO MONTE	1,36	0,94	69,07%	03/07/2014
80	PERNAMBUCO	IPOJUCA	TAQUARA	CARUARU	1,35	SECO	SECO	29/06/2014

ITEM	ESTADO	BACIA	RESERVATÓRIO	MUNICÍPIO	CAPACIDADE (hm³)	VOLUME (hm³)	VOLUME (%)	DATA DA INFORMAÇÃO
81	PERNAMBUCO	IPANEMA	MULINGU	BUÍQUE	1,28	0,06	4,69%	03/07/2014
82	PERNAMBUCO	PAJEÚ	SERRINHA/SERRARIA	BREJINHO	1,26	0,16	12,74%	03/07/2014
83	PERNAMBUCO	CAPIBARIBE	MATRIZ DA LUZ	SÃO LOURENÇO DA MATA	1,25	SEM INFORMAÇÃO	SEM INFORMAÇÃO	-
84	PERNAMBUCO	TERRA NOVA	TERRA NOVA	PETROLINA	1,22	SEM INFORMAÇÃO	SEM INFORMAÇÃO	-
85	PERNAMBUCO	IPOJUCA	TABOCCAS - PIAÇA	BELO JARDIM	1,17	0,91	77,91%	20/05/2014
86	PERNAMBUCO	BRIGIDA	VARZINHA	OURICURI	1,13	0,55	48,80%	11/06/2014
87	PERNAMBUCO	PAJEÚ	LAJE DO GATO	AFOGADOS DA INGAZEIRA	1,10	0,03	2,72%	03/07/2014
88	PERNAMBUCO	UNA	BREJO DO BURACO	SÃO CAETANO	1,07	SEM INFORMAÇÃO	SEM INFORMAÇÃO	-
89	PERNAMBUCO	BRIGIDA	RANCHARIA	ARARIPINA	1,04	SEM INFORMAÇÃO	SEM INFORMAÇÃO	-
90	PERNAMBUCO	IPOJUCA	GUILHERME AZEVEDO	CARUARU	0,79	SEM INFORMAÇÃO	SEM INFORMAÇÃO	-
91	PERNAMBUCO	IPOJUCA	CIPO	CARUARU	0,76	SEM INFORMAÇÃO	SEM INFORMAÇÃO	-
92	PERNAMBUCO	IPOJUCA	SERRA DOS CAVALOS	CARUARU	0,61	SEM INFORMAÇÃO	SEM INFORMAÇÃO	-
93	PERNAMBUCO	IPOJUCA	JAIME NEJAIM	CARUARU	0,60	SEM INFORMAÇÃO	SEM INFORMAÇÃO	-
94	PERNAMBUCO	MUNDAÚ	SÃO JACQUES	CANHOTINHO	0,40	SEM INFORMAÇÃO	SEM INFORMAÇÃO	-
95	PERNAMBUCO	IPOJUCA	BREJO DOS COELHOS	SÃO CAETANO	0,36	0,13	36,52%	03/08/2014
96	PERNAMBUCO	PAJEÚ	BREJINHO	TRIUNFO	0,28	SEM INFORMAÇÃO	SEM INFORMAÇÃO	-
TOTAL					3.156,96	654,83	24,86%	

FONTE DOS DADOS: DNOCS, COMPESA E SECRETARIA DE RECURSOS HIDRICOS DE PERNAMBUCO

Data da Atualização:

04/08/2014

Legenda

 Reservatório vertendo

Número de Reservatórios Vertendo: 5

* Percentual sobre a capacidade total dos reservatórios que possuem informações atualizadas.

São considerados "SEM INFORMAÇÃO" reservatórios que não possuem informação de volume nos últimos 90 dias.

Valores sujeitos a posterior consolidação.




ITEM	ESTADO	BACIA	RESERVATÓRIO	MUNICÍPIO	CAPACIDADE (hm³)	VOLUME (hm³)	VOLUME (%)	DATA DA INFORMAÇÃO
1	PIAUÍ	CANINDÉ	SALINAS	S. FCO. DO PIAUÍ	387,41	289,50	74,73%	24/07/2014
2	PIAUÍ	CANINDÉ	POÇO DO MARRUÁ	PATOS DO PIAUÍ	348,00	SEM INFORMAÇÃO	SEM INFORMAÇÃO	-
3	PIAUÍ	LONGÁ	TINGUIÍS	BRASILEIRA	295,00	SEM INFORMAÇÃO	SEM INFORMAÇÃO	-
4	PIAUÍ	LONGÁ	PIRACURUCA	PIRACURUCA	250,00	SEM INFORMAÇÃO	SEM INFORMAÇÃO	-
5	PIAUÍ	CANINDÉ	JENIPAPO	S. JOÃO DO PIAUÍ	248,00	124,50	50,20%	24/07/2014
6	PIAUÍ	GURGUEIA	ALGODÕES II	CURIMATÁ	247,00	41,35	16,74%	24/07/2014
7	PIAUÍ	CANINDÉ	PEDRA REDONDA	CONCEIÇÃO DO CANINDÉ	216,00	115,00	53,24%	24/07/2014
8	PIAUÍ	CANINDÉ	PETRÔNIO PORTELA	S. RAIMUNDO NONATO	181,25	41,50	22,90%	24/07/2014
9	PIAUÍ	CANINDÉ	BOCAINA	BOCAINA	106,00	20,61	19,44%	01/08/2014
10	PIAUÍ	CANINDÉ	PIAUS	SÃO JULIÃO	104,51	13,00	12,44%	24/07/2014
11	PIAUÍ	LONGÁ	CORREDORES	CAMPO MAIOR	60,00	SEM INFORMAÇÃO	SEM INFORMAÇÃO	-
12	PIAUÍ	POTI	MESA DE PEDRA	VALENÇA	55,00	SEM INFORMAÇÃO	SEM INFORMAÇÃO	-
13	PIAUÍ	LONGÁ	CALDEIRÃO	PIRIPIRI	54,60	51,03	93,46%	01/08/2014
14	PIAUÍ	CANINDÉ	BARREIRAS	FRONTEIRAS	52,80	6,38	12,08%	01/08/2014
15	PIAUÍ	ITAUEIRA	POÇOS	ITAUEIRA	43,00	SEM INFORMAÇÃO	SEM INFORMAÇÃO	-
16	PIAUÍ	LONGÁ	ALGODÕES I *	COCAL	51,00	SEM INFORMAÇÃO	SEM INFORMAÇÃO	-
17	PIAUÍ	CANINDÉ	INGAZEIRAS	PAULISTANA	25,72	21,74	84,53%	01/08/2014
18	PIAUÍ	CANINDÉ	SALGADINHA	SIMÕES	25,00	SEM INFORMAÇÃO	SEM INFORMAÇÃO	-
19	PIAUÍ	CANINDÉ	CAJAZEIRAS	PIO IX	24,70	0,67	2,71%	01/08/2014
20	PIAUÍ	CANINDÉ	ESTREITO	PADRE MARCOS	23,88	9,30	38,94%	24/07/2014
21	PIAUÍ	LONGÁ	BEZERROS	JOSÉ DE FREITAS	11,00	SEM INFORMAÇÃO	SEM INFORMAÇÃO	-
22	PIAUÍ	POTI	JOANA	PEDRO II	10,67	7,30	68,42%	24/07/2014
23	PIAUÍ	CANINDÉ	NONATO	DOM INOCÊNCIO	9,02	2,10	23,28%	24/07/2014
24	PIAUÍ	CANINDÉ	ALDEIAS	S. RAIMUNDO NONATO	7,24	2,30	31,79%	24/07/2014
25	PIAUÍ	POTI	BENEDITINOS	BENEDITINOS	4,29	3,15	73,43%	24/07/2014
26	PIAUÍ	CANINDÉ	FARTURA	FARTURA	4,13	SEM INFORMAÇÃO	SEM INFORMAÇÃO	-
27	PIAUÍ	CANINDÉ	BONFIM	BOM FIM	3,82	0,35	9,16%	24/07/2014
28	PIAUÍ	CANINDÉ	MALHADINHA	DIRCEU ARCO VERDE	2,08	0,50	24,08%	24/07/2014
29	PIAUÍ	CANINDÉ	FATIMA	PICOS	1,84	0,40	21,79%	24/07/2014
30	PIAUÍ	LONGÁ	ANAJÁS	PIRIPIRI	1,28	0,74	57,70%	24/07/2014
31	PIAUÍ	CANINDÉ	POÇOS	SIMPLICIO MENDES	0,91	0,60	65,85%	24/07/2014
32	PIAUÍ	LONGÁ	CAMPO MAIOR	CAMPO MAIOR	0,60	0,50	83,33%	24/07/2014
33	PIAUÍ	CANINDÉ	CARACOL	CARACOL	0,59	0,27	46,15%	24/07/2014
34	PIAUÍ	LONGÁ	PÉ DE SERRA	PIRIPIRI	0,05	0,04	74,07%	24/07/2014
TOTAL					2.856,38	752,83	43,92%¹	

FONTE DOS DADOS: DNOCS, SEMAR/PI

Data da Atualização:

04/08/2014

Legenda
 Reservatório vertendo

Número de Reservatórios Vertendo: 0

 Obs.: Informações sobre a situação do reservatório de Boa Esperança estão disponíveis no "Boletim de Acompanhamento da Situação Hidráulico-Hidrológica das Usinas Hidrelétricas do Sistema Interligado" publicado no site da ANA (<http://www.ana.gov.br/GestaoRecHidricos/UsosMultiplos/BoletinsMonitoramento.asp>).

* A barragem do reservatório de Algodões I rompeu em maio de 2009.

¹ Percentual sobre a capacidade total dos reservatórios que possuem informações atualizadas.

São considerados "SEM INFORMAÇÃO" reservatórios que não possuem informação de volume nos últimos 90 dias.

Valores sujeitos a posterior consolidação.

ITEM	ESTADO	BACIA	RESERVATÓRIO	MUNICÍPIO	CAPACIDADE (hm³)	VOLUME (hm³)	VOLUME (%)	DATA DA INFORMAÇÃO
1	R.G. DO NORTE	PIRANHAS/ASSU	ENG. ARMANDO RIBEIRO GONÇALVES	AÇU	2.400,00	996,09	41,50%	04/08/2014
2	R.G. DO NORTE	APODI/MOSSORÓ	SANTA CRUZ DO APODI	APODI	599,71	279,91	46,67%	04/08/2014
3	R.G. DO NORTE	APODI/MOSSORÓ	UMARI	UPANEMA	292,81	125,50	42,86%	01/08/2014
4	R.G. DO NORTE	CEARÁ-MIRIM	POÇO BRANCO (JOÃO BATISTA DO REGO)	POÇO BRANCO	135,16	50,08	37,05%	20/05/2014
5	R.G. DO NORTE	PIRANHAS/ASSU	BOQUEIRÃO DE PARELHAS (MINISTRO JOÃO ALVES)	PARELHAS	84,79	18,74	22,10%	20/05/2014
6	R.G. DO NORTE	FLUT. LESTE DE ESCAM. DIFUSO	LAGOA DO BONFIM	NÍSIA FLORESTA	84,27	54,56	64,74%	25/07/2014
7	R.G. DO NORTE	PIRANHAS/ASSU	ITANS	CAICÓ	81,75	11,08	13,55%	04/08/2014
8	R.G. DO NORTE	PIRANHAS/ASSU	MENDUBIM	AÇU	76,35	30,01	39,31%	28/07/2014
9	R.G. DO NORTE	PIRANHAS/ASSU	SABUGI	SÃO JOÃO DO SABUGI	65,33	15,75	24,11%	30/07/2014
10	R.G. DO NORTE	APODI/MOSSORÓ	PAU DOS FERROS	PAU DOS FERROS	55,90	4,51	8,07%	04/08/2014
11	R.G. DO NORTE	PIRANHAS/ASSU	PASSAGEM DAS TRAIRAS	SÃO JOSE DO SERIDÓ	49,70	2,77	5,57%	04/08/2014
12	R.G. DO NORTE	PIRANHAS/ASSU	MARECHAL DUTRA	ACARI	44,42	3,34	7,52%	01/08/2014
13	R.G. DO NORTE	TRAIRI	TRAIRI	TANGARÁ	35,23	4,31	12,23%	01/08/2014
14	R.G. DO NORTE	PIRANHAS/ASSU	ESGUICHO	OURO BRANCO	27,94	1,88	6,73%	20/05/2014
15	R.G. DO NORTE	PIRANHAS/ASSU	CARNAÚBA	SÃO JOÃO DO SABUGI	25,71	5,55	21,59%	20/05/2014
16	R.G. DO NORTE	APODI/MOSSORÓ	LUCRÉCIA	LUCRÉCIA	24,75	2,70	10,91%	01/08/2014
17	R.G. DO NORTE	PIRANHAS/ASSU	CRUZETA	CRUZETA	23,55	4,51	19,15%	01/08/2014
18	R.G. DO NORTE	POTENGI	CAMPO GRANDE	SÃO PAULO DO POTENGI	23,14	5,09	22,00%	21/05/2014
19	R.G. DO NORTE	APODI/MOSSORÓ	RODEADOR	UMARIZAL	21,40	8,36	39,07%	01/08/2014
20	R.G. DO NORTE	JACU	JAPI II	SÃO JOSÉ DO CAMPESTRE	20,65	3,47	16,80%	01/08/2014
21	R.G. DO NORTE	TRAIRI	INHARÉ	SANTA CRUZ	17,60	3,76	21,36%	01/08/2014
22	R.G. DO NORTE	PIRANHAS/ASSU	BOQUEIRÃO DE ANGIÇOS	AFONSO BEZERRA	16,02	2,62	16,35%	20/05/2014
23	R.G. DO NORTE	PIRANHAS/ASSU	PATAXÓ	IPANGUAÇU	15,02	2,82	18,77%	01/08/2014
24	R.G. DO NORTE	PIRANHAS/ASSU	RIO DA PEDRA	SANTANA DO MATOS	13,60	3,58	26,32%	20/05/2014
25	R.G. DO NORTE	APODI/MOSSORÓ	MARCELINO VIEIRA	MARCELINO VIEIRA	11,20	3,47	30,98%	01/08/2014
26	R.G. DO NORTE	BOQUEIRÃO	LAGOA DO BOQUEIRÃO	TOUROS	11,07	SEM INFORMAÇÃO	SEM INFORMAÇÃO	-
27	R.G. DO NORTE	DOCE	LAGOA DE EXTREMOZ	EXTREMOZ	11,02	CHEIO	CHEIO	30/06/2014
28	R.G. DO NORTE	APODI/MOSSORÓ	BONITO II	SÃO MIGUEL	10,87	0,95	8,74%	01/08/2014
29	R.G. DO NORTE	PIRANHAS/ASSU	DOURADO	CURRAIS NOVOS	10,32	0,60	5,81%	01/08/2014
30	R.G. DO NORTE	APODI/MOSSORÓ	APANHA PEIXE	CARAÚBAS	10,00	SEM INFORMAÇÃO	SEM INFORMAÇÃO	-
31	R.G. DO NORTE	APODI/MOSSORÓ	JESUS MARIA JOSÉ	TENENTE ANANIAS	9,64	SECO	SECO	01/08/2014
32	R.G. DO NORTE	APODI/MOSSORÓ	RIACHO DA CRUZ II	RIACHO DA CRUZ	9,60	9,01	93,85%	30/07/2014
33	R.G. DO NORTE	PIRANHAS/ASSU	CALDEIRÃO DE PARELHAS	PARELHAS	9,32	0,63	6,76%	01/08/2014
34	R.G. DO NORTE	APODI/MOSSORÓ	FLECHAS	JOSÉ DA PENHA	8,95	2,95	32,96%	29/07/2014
35	R.G. DO NORTE	APODI/MOSSORÓ	SANTO ANTÔNIO DAS CARAÚBAS	CARAÚBAS	8,54	0,61	7,14%	01/08/2014
36	R.G. DO NORTE	APODI/MOSSORÓ	PASSAGEM	RODOLFO FERNANDES	8,27	2,96	35,79%	01/08/2014
37	R.G. DO NORTE	PIRANHAS/ASSU	BELDROEGA	PARAÚ	8,06	6,94	86,10%	01/08/2014
38	R.G. DO NORTE	APODI/MOSSORÓ	TOURÃO	PATU	7,99	0,60	7,51%	01/08/2014
39	R.G. DO NORTE	PIRANHAS/ASSU	ZANGARELHAS	JARDIM DO SERIDÓ	7,92	0,16	2,02%	01/08/2014
40	R.G. DO NORTE	APODI/MOSSORÓ	MALHADA VERMELHA	SEVERIANO MELO	7,54	0,95	12,60%	01/08/2014
41	R.G. DO NORTE	APODI/MOSSORÓ	SANTANA (GANGORRA)	RAFAEL FERNANDES	7,00	SEM INFORMAÇÃO	SEM INFORMAÇÃO	-
42	R.G. DO NORTE	PIRANHAS/ASSU	ALECRIM	SANTANA DO MATOS	7,00	0,59	8,43%	20/05/2014
43	R.G. DO NORTE	APODI/MOSSORÓ	MORCEGO	CAMPO GRANDE	6,71	3,21	47,84%	01/08/2014
44	R.G. DO NORTE	APODI/MOSSORÓ	BREJO	OLHO-D'ÁGUA DO BORGES	6,45	0,23	3,57%	01/08/2014
45	R.G. DO NORTE	APODI/MOSSORÓ	PILÕES	PILÕES	5,90	0,27	4,58%	01/07/2014
46	R.G. DO NORTE	PIRANHAS/ASSU	NOVO ANGIÇOS	ANGIÇOS	5,30	SEM INFORMAÇÃO	SEM INFORMAÇÃO	-
47	R.G. DO NORTE	APODI/MOSSORÓ	ENCANTO	ENCANTO	5,19	4,92	94,80%	01/08/2014
48	R.G. DO NORTE	TRAIRI	SANTA CRUZ DO TRAIRI	SANTA CRUZ	5,16	0,27	5,23%	01/08/2014
49	R.G. DO NORTE	APODI/MOSSORÓ	25 DE MARÇO	PAU DOS FERROS	4,72	0,78	16,53%	26/06/2014
50	R.G. DO NORTE	APODI/MOSSORÓ	ARAPUÁ	LUIS GOMES	4,30	1,93	44,88%	26/06/2014
51	R.G. DO NORTE	APODI/MOSSORÓ	CURRAIS	ITAU	4,02	1,21	30,10%	01/07/2014
52	R.G. DO NORTE	PIRANHAS/ASSU	TOTORÓ	CURRAIS NOVOS	3,95	SEM INFORMAÇÃO	SEM INFORMAÇÃO	-
53	R.G. DO NORTE	APODI/MOSSORÓ	TESOURA	FRANCISCO DANTAS	3,90	1,61	41,28%	01/07/2014
54	R.G. DO NORTE	PIRANHAS/ASSU	CURRAIS NOVOS	CURRAIS NOVOS	3,82	0,13	3,40%	01/08/2014
55	R.G. DO NORTE	APODI/MOSSORÓ	CORREDOR	ANTONIO MARTINS	3,71	1,69	45,55%	01/07/2014
56	R.G. DO NORTE	PIRANHAS/ASSU	MUNDO NOVO	CAICÓ	3,60	0,14	3,89%	30/07/2014
57	R.G. DO NORTE	APODI/MOSSORÓ	UMARIZAL	UMARIZAL	3,10	SECO	SECO	01/07/2014
58	R.G. DO NORTE	APODI/MOSSORÓ	SOSSEGO	RODOLFO FERNANDES	2,33	SECO	SECO	01/07/2014
TOTAL					4.471,27	1.698,82	38,31%	

FONTE DOS DADOS: SEMARH-RN, DNOCS

Data de Atualização:

04/08/2014

Legenda
 Reservatório vertendo

Número de Reservatórios Vertendo: 1

* Percentual sobre a capacidade total dos reservatórios que possuem informações atualizadas.

São considerados "SEM INFORMAÇÃO" reservatórios que não possuem informação de volume nos últimos 90 dias.

Valores sujeitos a posterior consolidação.

ITEM	ESTADO	BACIA	RESERVATÓRIO	MUNICÍPIO	CAPACIDADE (hm³)	VOLUME (hm³)	VOLUME (%)	DATA DA INFORMAÇÃO
1	SERGIPE	SERGIPE	JACARECICA II	MALHADOR	30,39	SEM INFORMAÇÃO	SEM INFORMAÇÃO	-
2	SERGIPE	SERGIPE	GOV. JOÃO ALVES FILHO	ITABAIANA	16,50	SEM INFORMAÇÃO	SEM INFORMAÇÃO	-
3	SERGIPE	PIAUI	GOV. DIONÍSIO MACHADO	LAGARTO	15,00	SEM INFORMAÇÃO	SEM INFORMAÇÃO	-
4	SERGIPE	SÃO FRANCISCO	TRÊS BARRAS	GRACCHO CARDOSO	7,98	2,83	35,46%	15/07/2014
5	SERGIPE	SERGIPE	JACARECICA I	ITABAIANA	4,70	SEM INFORMAÇÃO	SEM INFORMAÇÃO	-
6	SERGIPE	RIO REAL	JABIBERI	TOBIAS BARRETO	4,30	SEM INFORMAÇÃO	SEM INFORMAÇÃO	-
7	SERGIPE	SÃO FRANCISCO	COMPORTA PRÓPRIA	PRÓPRIA	3,00	SEM INFORMAÇÃO	SEM INFORMAÇÃO	-
8	SERGIPE	SERGIPE	ITABAIANA	ITABAIANA	2,71	CHEIO	CHEIO	15/07/2014
9	SERGIPE	SÃO FRANCISCO	ALGODOEIRO	N. S. DA GLÓRIA	1,86	1,58	84,95%	15/07/2014
10	SERGIPE	SÃO FRANCISCO	LAGOA DO RANCHO	PORTO DA FOLHA	1,61	0,03	1,86%	15/07/2014
11	SERGIPE	VAZA BARRIS	ALAGADIÇO	FREI PAULO	1,06	SECO	SECO	15/07/2014
12	SERGIPE	JAPARATUBA	CUMBE	CUMBE	0,99	0,76	76,77%	15/07/2014
13	SERGIPE	SERGIPE	RIBEIRÓPOLIS	RIBEIRÓPOLIS	0,92	0,85	92,39%	15/07/2014
14	SERGIPE	VAZA BARRIS	COITÉ	FREI PAULO	0,82	0,46	55,83%	15/07/2014
15	SERGIPE	SERGIPE	CARIRA	CARIRA	0,82	0,65	79,08%	15/07/2014
16	SERGIPE	SERGIPE	GLÓRIA	N. S. DA GLÓRIA	0,58	0,48	82,76%	15/07/2014
17	SERGIPE	SERGIPE	JOÃO FERREIRA	RIBEIRÓPOLIS	0,26	SEM INFORMAÇÃO	SEM INFORMAÇÃO	-
TOTAL					93,51	10,35	53,47%	

FONTE DOS DADOS: DNOCS

Data da Atualização:

04/08/2014

Legenda
 Reservatório vertendo

Número de Reservatórios Vertendo: 1

* Percentual sobre a capacidade total dos reservatórios que possuem informações atualizadas.

São considerados "SEM INFORMAÇÃO" reservatórios que não possuem informação de volume nos últimos 90 dias.

Valores sujeitos a posterior consolidação.