



BOLETIM DE ACOMPANHAMENTO  
DOS RESERVATÓRIOS DO NORDESTE  
DO BRASIL

v.9, n.13, jul. 2014

**República Federativa do Brasil**

Dilma Vana Rousseff

Presidenta

**Ministério do Meio Ambiente – MMA**

Isabella Teixeira - Ministra

**Agência Nacional de Águas - ANA**

**Diretoria Colegiada**

Vicente Andreu Guillo (Diretor-Presidente)

Paulo Lopes Varella Neto

João Gilberto Lotufo Conejo

Gisela Damm Forattini

**Superintendência de Usos Múltiplos e Eventos Críticos**

Joaquim Guedes Corrêa Gondim Filho

# Boletim de Acompanhamento dos Reservatórios do Nordeste



## **Comitê de Editoração**

Presidente: João Gilberto Lotufo Conejo

Membros:

Reginaldo Pereira Miguel

Ricardo Medeiros de Andrade

Joaquim Guedes Corrêa Gondim Filho

Preparador de originais: Diego Liz Pena, Priscila Monteiro Gonçalves e Antônio Augusto Borges de Lima.

Projeto gráfico: SUM

Os conceitos emitidos nesta publicação são de inteira responsabilidade dos autores.

Exemplares desta publicação podem ser solicitados para:

Agência Nacional de Águas – ANA

Centro de Documentação

Setor Policial Sul– Área 5, Quadra 3, Bloco L

70610-200 Brasília – DF

Fone: (61) 2109-5396

Fax: (61) 2109-5265

Endereço eletrônico: <http://www.ana.gov.br>

Correio eletrônico: [cedoc@ana.gov.br](mailto:cedoc@ana.gov.br)

©Agência Nacional de Águas 2014

Todos os direitos reservados.

É permitida a reprodução de dados e de informações contidas nesta publicação, desde que citada a fonte.

Catálogo na fonte – CEDOC – Biblioteca

A265b Agência Nacional de Águas (Brasil)

Boletim de Acompanhamento dos Reservatórios do Nordeste do Brasil / Agência Nacional de Águas, Superintendência de Usos Múltiplos e Eventos Críticos.

Brasília : ANA, 2014.

Mensal.

1. Administração Pública. 2. Agência Reguladora. 3. Relatório.  
4. Agência Nacional de Águas (Brasil).

**CDU 556.18 (81) (047.32)**

## SUMÁRIO:

- Estado da Bahia .....	06
- Estado do Ceará .....	07
- Estado do Maranhão .....	09
- Estado da Paraíba .....	10
- Estado de Pernambuco .....	12
- Estado do Piauí .....	14
- Estado do Rio Grande do Norte .....	15

ITEM	ESTADO	BACIA	RESERVATÓRIO	MUNICÍPIO	CAPACIDADE (hm³)	VOLUME (hm³)	VOLUME (%)	DATA DA INFORMAÇÃO
1	BAHIA	CONTAS	PEDRA	JEQUIÉ	1.640,00	704,00	42,92%	01/07/2014
2	BAHIA	PARAGUAÇU	SÃO JOSÉ DO JACUIPE	S. JOSÉ DO JACUIPE	357,00	25,80	7,22%	26/06/2014
3	BAHIA	RIO DE CONTAS	ANAGÉ	ANAGÉ-CARAIBAS	255,63	229,83	89,90%	23/05/2014
4	BAHIA	VAZA-BARRIS	COCOROBÓ	CANUDOS	245,38	130,03	52,99%	23/05/2014
5	BAHIA	JACUIPE	SANTA HELENA	MATA DE SÃO JOÃO	241,00	233,80	97,01%	30/06/2014
6	BAHIA	SÃO FRANCISCO	MIRORÓS (MANOEL NOVAIS)	IBIPÉBA	158,00	18,45	11,67%	05/06/2014
7	BAHIA	ITAPICURU	RÔMULO CAMPOS (JACURICI)	ITIUBA	146,82	26,30	17,91%	23/05/2014
8	BAHIA	RECONCAVO NORTE	JOANES II	CAMAÇARI	137,50	116,34	84,61%	30/06/2014
9	BAHIA	SÃO FRANCISCO	COVA DA MANDIOCA	URANDI	126,00	54,19	43,00%	31/05/2014
10	BAHIA	PARAGUAÇU	BANDEIRA DE MELO	ITAETÉ BOA VISTA DO TUPIM	111,59	CHEIO	CHEIO	26/06/2014
11	BAHIA	PARAGUAÇU	APERTADO	MUCUGÊ	108,69	41,01	37,73%	26/06/2014
12	BAHIA	RIO DE CONTAS	LUIZ VIEIRA (BRUMADO)	RIO DE CONTAS	105,00	23,63	22,50%	23/05/2014
13	BAHIA	SÃO FRANCISCO	ESTREITO	URANDI	76,00	22,00	28,94%	31/05/2014
14	BAHIA	ITAPICURU	ARACI	ARACI	65,84	16,69	25,34%	23/05/2014
15*	BAHIA	PARAMIRIM	ZABUMBÃO	PARAMIRIM	60,85	24,94	40,98%	06/06/2014
16	BAHIA	SÃO FRANCISCO	CERAIMA	GUANAMBI	58,00	19,00	32,75%	31/05/2014
17	BAHIA	RIO DE CONTAS	RIACHO DO PAULO	LIVRAMENTO	53,80	SEM INFORMAÇÃO	SEM INFORMAÇÃO	-
18	BAHIA	RIO DE CONTAS	FUNIL	UBAITABA	46,40	45,30	97,62%	01/07/2014
19	BAHIA	RIO DE CONTAS	TRUVISCO	CACULÉ	39,00	14,10	36,15%	22/05/2014
20	BAHIA	ITAPICURU	PONTO NOVO	PONTO NOVO/FILADELFA	38,94	CHEIO	CHEIO	26/06/2014
21	BAHIA	ITAPICURU	PEDRAS ALTAS	CAEM/CAPIM GROSSO	38,45	24,52	63,77%	26/06/2014
22*	BAHIA	SÃO FRANCISCO	POÇO DO MAGRO	GUANAMBI	32,00	11,45	35,78%	31/05/2014
23	BAHIA	PARAGUAÇU	FRANÇA	PIRITIBAMIGUEL CALMON	24,19	14,61	60,39%	26/06/2014
24	BAHIA	RIO DE CONTAS	TREMEDAL	TREMEDAL	23,75	20,22	85,12%	23/05/2014
25	BAHIA	RECONCAVO NORTE	JOANES I	LAURO DE FREITAS	19,00	CHEIO	CHEIO	30/06/2014
26	BAHIA	ITAPICURU	PINDOBAÇU	PINDOBAÇU	16,88	CHEIO	CHEIO	26/06/2014
27	BAHIA	SÃO FRANCISCO	PINHÕES	JUAZEIRO-CURAÇÁ	15,22	12,26	80,57%	23/05/2014
28	BAHIA	ITAPICURU	SOHEN	S. BONFIM	14,46	SEM INFORMAÇÃO	SEM INFORMAÇÃO	-
29	BAHIA	ITAPICURU	ANDORINHA II	ANDORINHA	13,68	3,94	28,79%	23/05/2014
30	BAHIA	VAZA-BARRIS	ADUSTINA	ADUSTINA	13,43	SEM INFORMAÇÃO	SEM INFORMAÇÃO	-
31	BAHIA	ITAPICURU	SERROTE	SERROLÂNDIA	10,80	SEM INFORMAÇÃO	SEM INFORMAÇÃO	-
32	BAHIA	CONTAS	RIO DO ANTÔNIO	BRUMADO	6,83	SEM INFORMAÇÃO	SEM INFORMAÇÃO	-
33	BAHIA	RIO PARDO	ÁGUA FRIA II*	BARRA DO CHOÇA	6,46	3,08	47,67%	13/06/2014
34	BAHIA	RIO DE CONTAS	CHAMPRAÇO	CONDEUBA	5,98	5,68	94,95%	23/05/2014
35	BAHIA	ITAPICURU	CACHOEIRA GRANDE*	JACOBINA	5,42	3,67	67,71%	17/06/2014
36	BAHIA	RECONCAVO NORTE	IPITANGA I	SALVADOR	4,88	CHEIO	CHEIO	30/06/2014
37	BAHIA	RECONCAVO NORTE	IPITANGA II	SALVADOR	4,60	4,01	87,17%	30/06/2014
38	BAHIA	ITAPICURU	QUIÇÉ	S. DO BONFIM	4,23	CHEIO	CHEIO	23/05/2014
39	BAHIA	RIO DE CONTAS	MORRINHOS	POÇÕES	3,11	2,85	91,63%	22/05/2014
40	BAHIA	RECONCAVO NORTE	COBRE	SALVADOR	2,34	CHEIO	CHEIO	30/04/2014
41	BAHIA	RECONCAVO NORTE	PITUAÇU*	SALVADOR	2,31	CHEIO	CHEIO	30/04/2014
42	BAHIA	ITAPICURU	AIPIM	ANTÔNIO GONÇALVES	2,28	CHEIO	CHEIO	17/06/2014
<b>TOTAL</b>					<b>4.341,73</b>	<b>1.851,70</b>	<b>48,52%<sup>1</sup></b>	

Fonte dos dados: DNOCS, CODEVASF, CERB e INEMA.

Data da Atualização: 02/07/2014

Legenda

 Reservatório vertendo

Número de Reservatórios Vertendo: 0

Obs.: Informações sobre a situação dos reservatórios de Sobradinho, Itaparica, Moxotó e Pedra do Cavalo estão disponíveis no "Boletim de Acompanhamento da Situação Hidráulico-Hidrológica das Usinas Hidrelétricas do Sistema Interligado Nacional", publicado no site da ANA (<http://www.ana.gov.br/GestaoRechidricos/UsosMultiplos/BoletinsMonitoramento.asp>).

<sup>1</sup> Percentual sobre a capacidade total dos reservatórios que possuem informações atualizadas.

São considerados "SEM INFORMAÇÃO" reservatórios que não possuem informação de volume nos últimos 90 dias.

\* Reservatórios inseridos no boletim de acompanhamento a partir de março de 2013

Valores sujeitos a posterior consolidação



ITEM	ESTADO	BACIA	RESERVATÓRIO	MUNICÍPIO	CAPACIDADE (hm³)	VOLUME (hm³)	VOLUME (%)	DATA DA INFORMAÇÃO
1	Ceará	Médio Jaguaribe	CASTANHÃO	ALTO SANTO	6.700,00	2.525,06	37,68%	01/07/2014
2	Ceará	Alto Jaguaribe	ORÓS	ORÓS	1.940,00	1.184,66	61,06%	30/06/2014
3	Ceará	Banabuiú	BANABUIÚ	BANABUIÚ	1.601,00	263,18	16,43%	01/07/2014
4	Ceará	Acarauá	ARARAS	VARJOTA	891,00	164,67	18,48%	01/07/2014
5	Ceará	Banabuiú	PEDRAS BRANCAS	QUIXADÁ	434,04	107,99	24,88%	01/07/2014
6	Ceará	Metropolitana	PACOTI	HORIZONTE	380,00	142,73	37,56%	01/07/2014
7**	Ceará	Curu	PENTECOSTE	PENTECOSTE	360,00	12,00	3,33%	01/07/2014
8	Ceará	Curu	GENERAL SAMPAIO	GENERAL SAMPAIO	322,20	25,78	8,00%	01/07/2014
9	Ceará	Acarauá	TAQUARA	CARIRE	320,78	77,87	24,27%	01/07/2014
10	Ceará	Alto Jaguaribe	TRUSSU	IGUATU	301,00	177,66	59,02%	30/06/2014
11	Ceará	Acarauá	EDSON QUEIROZ	SANTA QUITÉRIA	254,00	80,92	31,85%	01/07/2014
12	Ceará	Metropolitana	PACAJUS	PACAJUS	240,00	72,06	30,02%	01/07/2014
13	Ceará	Curu	CAXITORE	UMIRIM	202,00	19,28	9,54%	01/07/2014
14	Ceará	Alto Jaguaribe	ARNEIROZ II	ARNEIROZ	197,06	34,08	17,29%	01/07/2014
15	Ceará	Metropolitana	ARACOIABA	ARACOIABA	170,70	62,18	36,42%	01/07/2014
16	Ceará	Metropolitana	POMPEU SOBRINHO	CHORÓ	143,00	17,44	12,19%	27/06/2014
17	Ceará	Parnaíba	JABURU I	UBAJARA	136,76	56,71	41,46%	01/07/2014
18	Ceará	Banabuiú	CEDRO	QUIXADÁ	126,00	7,04	5,23%	01/07/2014
19	Ceará	Metropolitana	SÍTIOS NOVOS	CAUCAIA	126,00	13,87	8,80%	01/07/2014
20	Ceará	Banabuiú	FOGAREIRO	QUIXERAMOBIM	118,82	11,74	9,88%	01/07/2014
21	Ceará	Parnaíba	JABURU II	INDEPENDÊNCIA	116,00	1,34	1,15%	01/07/2014
22	Ceará	Salgado	ATALHO	BREJO SANTO	108,25	11,96	11,04%	01/07/2014
23**	Ceará	Parnaíba	FLOR DO CAMPO	NOVO ORIENTE	105,00	2,71	2,58%	01/07/2014
24	Ceará	Parnaíba	BARRA VELHA	INDEPENDÊNCIA	99,50	5,00	5,02%	01/07/2014
25	Ceará	Acarauá	AYRES DE SOUZA	SOBRAL	96,80	41,89	43,27%	01/07/2014
26	Ceará	Parnaíba	CARNAUBAL	CRATEÚS	87,69	1,27	1,44%	01/07/2014
27	Ceará	Banabuiú	CIPOADA	MORADA NOVA	86,09	11,53	13,39%	01/07/2014
28	Ceará	Coreaú	ITAUNA	GRANJA	77,50	29,85	38,51%	01/07/2014
29	Ceará	Banabuiú	PIRABIBU	QUIXERAMOBIM	74,00	3,74	5,05%	01/07/2014
30	Ceará	Banabuiú	PATU	SENADOR POMPEU	71,83	21,98	30,60%	01/07/2014
31	Ceará	Alto Jaguaribe	CANOAS	ASSARÉ	69,25	23,71	34,23%	01/07/2014
32	Ceará	Salgado	LIMA CAMPOS	ICÓ	66,38	46,30	69,74%	28/06/2014
33	Ceará	Litoral	MISSI	MIRAIMA	65,30	14,65	22,43%	01/07/2014
34	Ceará	Metropolitana	CASTRO	ITAPIUNA	63,90	7,71	12,06%	01/07/2014
35	Ceará	Coreaú	GANGORRA	GRANJA	62,50	22,70	36,32%	01/07/2014
36	Ceará	Médio Jaguaribe	RIACHO DO SANGUE	SOLONOPOLE	61,42	12,55	20,43%	01/07/2014
37	Ceará	Coreaú	ANGICOS	COREAÚ	56,05	12,19	21,74%	01/07/2014
38	Ceará	Banabuiú	QUIXERAMOBIM	QUIXERAMOBIM	54,00	40,09	74,24%	01/07/2014
39	Ceará	Acarauá	ACARAU MIRIM	MASSAPÉ	52,00	28,79	55,36%	01/07/2014
40	Ceará	Alto Jaguaribe	POÇO DA PEDRA	CAMPOS SALES	52,00	4,87	8,67%	01/07/2014
41	Ceará	Banabuiú	POÇO DO BARRO	MORADA NOVA	52,00	11,21	20,57%	01/07/2014
42	Ceará	Alto Jaguaribe	VÁRZEA DO BOI	TAUA	51,91	SECO	SECO	30/06/2014
43	Ceará	Acarauá	FORQUILHA	FORQUILHA	50,13	9,07	18,09%	01/07/2014
44	Ceará	Alto Jaguaribe	MUQUÉM	CARIUS	47,64	36,79	77,21%	01/07/2014
45	Ceará	Salgado	ROSÁRIO	LAVRAS DA MANGABEIRA	47,20	33,88	71,77%	01/07/2014
46	Ceará	Metropolitana	RIACHÃO	ITAÍTINGA	46,95	19,55	41,64%	01/07/2014
47	Ceará	Salgado	JENIPAPEIRO II	BAIXIO	43,45	5,23	12,03%	01/07/2014
48	Ceará	Banabuiú	SERAFIM DIAS	MOMBAÇA	43,00	5,16	12,00%	09/06/2014
49	Ceará	Coreaú	TUCUNDUBA	SENADOR SÁ	41,43	15,97	38,54%	01/07/2014
50	Ceará	Metropolitana	MALCOZINHADO	CASCADEL	37,84	14,16	37,42%	01/07/2014
51	Ceará	Salgado	MANOEL BALBINO	JUAZEIRO DO NORTE	37,18	6,23	16,75%	01/07/2014
52	Ceará	Banabuiú	UMARI	MADALENA	35,04	1,25	3,56%	01/07/2014
53	Ceará	Salgado	CACHOEIRA	AURORA	34,33	15,28	44,50%	01/07/2014
54	Ceará	Metropolitana	BATENTE	OCARA	33,51	11,30	33,72%	01/07/2014
55**	Ceará	Metropolitana	GAVIÃO	PACATUBA	33,30	31,00	93,09%	01/07/2014
56	Ceará	Curu	FRIOS	UMIRIM	33,02	3,02	9,14%	01/07/2014
57	Ceará	Salgado	PRAZERES	BARRO	32,50	11,52	35,44%	01/07/2014
58	Ceará	Salgado	UBALDINHO	CEDRO	31,80	23,07	72,54%	30/06/2014
59	Ceará	Salgado	QUIXABINHA	MAURITI	31,78	2,39	7,52%	30/06/2014
60	Ceará	Parnaíba	REALEJO	CRATEÚS	31,55	1,47	4,65%	01/07/2014
61	Ceará	Curu	SOUZA	CANINDE	30,84	SECO	SECO	01/07/2014
62	Ceará	Alto Jaguaribe	FAVELAS	TAUA	30,10	2,74	9,10%	01/07/2014
63**	Ceará	Metropolitana	ACARAPE DO MEIO	REDENÇÃO	29,59	11,35	38,35%	01/07/2014
64	Ceará	Banabuiú	SÃO JOSÉ II	PIQUET CARNEIRO	29,14	7,55	25,90%	01/07/2014
65	Ceará	Salgado	THOMÁS OSTERNE	CRATO	28,78	10,20	35,44%	30/06/2014
66	Ceará	Curu	TEJUÇOCA	TEJUÇOCA	28,11	0,81	2,88%	01/07/2014
67	Ceará	Metropolitana	CATUCINZENTA	AQUIRAZ	27,13	5,59	20,60%	01/07/2014
68	Ceará	Médio Jaguaribe	JOAQUIM TÁVORA	JAGUARIBE	26,77	17,64	65,88%	30/06/2014
69	Ceará	Acarauá	CARÃO	TAMBORIL	26,23	2,20	8,38%	01/07/2014
70	Ceará	Litoral	SANTO ANTÔNIO DE ARACATIÇU	SOBRAL	24,34	5,12	21,03%	01/07/2014
71	Ceará	Baixo Jaguaribe	SANTO ANTÔNIO DE RUSSAS	RUSSAS	24,00	1,96	8,16%	30/06/2014
72	Ceará	Médio Jaguaribe	RIACHO DA SERRA	ALTO SANTO	23,47	5,30	22,58%	01/07/2014
73	Ceará	Coreaú	MARTINÓPOLE	MARTINÓPOLE	23,20	2,14	9,22%	01/07/2014
74	Ceará	Litoral	MUNDAÚ	URUBURETAMA	21,30	6,63	31,12%	01/07/2014
75	Ceará	Salgado	OLHO D'ÁGUA	VÁRZEA ALEGRE	21,00	16,10	76,66%	01/07/2014
76	Ceará	Banabuiú	VIEIRA	BOA VIAGEM	20,96	2,54	12,11%	01/07/2014
77	Ceará	Alto Jaguaribe	MAMOEIRO*	ANTONINA DO NORTE	20,68	2,05	9,91%	01/07/2014
78	Ceará	Curu	JERIMUM	IRAUCUBA	20,50	SECO	SECO	01/07/2014
79	Ceará	Acarauá	ARREBITA	FORQUILHA	19,60	7,07	36,07%	01/07/2014
80	Ceará	Alto Jaguaribe	BENGUE	AIUABA	19,56	4,20	21,47%	01/07/2014
81	Ceará	Alto Jaguaribe	RIVALDO DE CARVALHO	CATARINA	19,52	2,94	15,06%	01/07/2014



ITEM	ESTADO	BACIA	RESERVATÓRIO	MUNICÍPIO	CAPACIDADE (hm³)	VOLUME (hm³)	VOLUME (%)	DATA DA INFORMAÇÃO
82	Ceará	Litoral	SÃO PEDRO TIMBAÚBA	MIRAIMA	19,25	4,16	21,61%	01/07/2014
83	Ceará	Alto Jaguaribe	FAÉ	QUIXELO	19,00	0,57	3,00%	01/07/2014
84	Ceará	Banabuiú	TRAPIÁ II	PEDRA BRANCA	18,19	2,56	14,07%	01/07/2014
85	Ceará	Alto Jaguaribe	BROCO*	TAUÁ	17,50	0,39	2,22%	01/07/2014
86	Ceará	Médio Jaguaribe	JENIPEIRO	DEP. IRAPUAN PINHEIRO	17,00	3,66	21,52%	01/07/2014
87	Ceará	Alto Jaguaribe	TRICI	TAUÁ	16,50	SECO	SECO	30/06/2014
88	Ceará	Litoral	POÇO VERDE	ITAPIPOCA	13,65	1,86	13,62%	01/07/2014
89	Ceará	Acarauá	CÁRMINA	CATUNDA	13,63	0,32	2,34%	01/07/2014
90	Ceará	Coreaú	DIAMANTE	COREAÚ	13,20	4,20	31,81%	01/07/2014
91	Ceará	Médio Jaguaribe	CANAFISTULA	IRACEMA	13,11	3,82	29,13%	01/07/2014
92	Ceará	Coreaú	VARZEA DA VOLTA	MORAUJO	12,50	0,32	2,56%	01/07/2014
93	Ceará	Acarauá	FARIAS DE SOUSA	NOVA RUSSAS	12,23	0,16	1,30%	01/07/2014
94	Ceará	Banabuiú	CURRAL VELHO	MORADA NOVA	12,17	11,01	90,50%	01/07/2014
95	Ceará	Banabuiú	MONSENHOR TABOSA	MONSENHOR TABOSA	12,10	2,20	18,18%	01/07/2014
96	Ceará	Metropolitana	CAUHIPE	CAUCAIA	12,00	2,18	18,16%	01/07/2014
97	Ceará	Metropolitana	AMANARY	MARANGUAPE	11,01	0,51	4,63%	01/07/2014
98	Ceará	Médio Jaguaribe	EMA	IRACEMA	10,39	1,44	13,85%	01/07/2014
99	Ceará	Curu	SÃO MATEUS	CANINDÉ	10,33	0,34	3,29%	01/07/2014
100	Ceará	Metropolitana	MACACOS	IBARETAMA	10,32	3,56	34,49%	01/07/2014
101	Ceará	Parnaíba	SUCESSO	TAMBORIL	10,00	SECO	SECO	30/06/2014
102	Ceará	Acarauá	SÃO VICENTE	SANTANA DO ACARAU	9,84	2,67	27,13%	01/07/2014
103	Ceará	Metropolitana	PESQUEIRO	CAPISTRANO	9,03	1,78	19,71%	30/06/2014
104	Ceará	Alto Jaguaribe	PARAMBU	PARAMBU	8,53	0,16	1,87%	01/07/2014
105	Ceará	Litoral	SANTA MARIA DE ARACATIACU	SOBRAL	8,20	0,39	4,75%	27/06/2014
106	Ceará	Parnaíba	SÃO JOSÉ III	IPAPORANGA	7,96	0,11	1,38%	01/07/2014
107	Ceará	Banabuiú	SÃO JOSÉ I	BOA VIAGEM	7,87	3,98	51,89%	01/07/2014
108	Ceará	Litoral	PATOS	SOBRAL	7,55	0,21	2,78%	01/07/2014
109	Ceará	Médio Jaguaribe	POTIRETAMA	POTIRETAMA	6,33	SECO	SECO	26/06/2014
110	Ceará	Metropolitana	ITAPEBUSSU	MARANGUAPE	6,30	1,75	27,77%	01/07/2014
111	Ceará	Curu	SALÃO	CANINDÉ	6,04	0,13	2,15%	01/07/2014
112	Ceará	Acarauá	BONITO	IPU	6,00	0,19	3,16%	20/06/2014
113	Ceará	Banabuiú	CAPITÃO MOR	PEDRA BRANCA	6,00	2,49	41,50%	01/07/2014
114	Ceará	Médio Jaguaribe	SANTA MARIA	ERERÉ	5,87	3,24	55,22%	01/07/2014
115	Ceará	Coreaú	TRAPIÁ III	COREAÚ	5,51	1,98	35,93%	01/07/2014
116	Ceará	Médio Jaguaribe	ADAUTO BEZERRA	PEREIRO	5,25	1,01	19,23%	01/07/2014
117	Ceará	Coreaú	PREMUOCA	URUOCA	5,20	0,75	14,42%	01/07/2014
118	Ceará	Médio Jaguaribe	NOVA FLORESTA	JAGUARIBE	5,19	1,13	21,75%	01/07/2014
119	Ceará	Curu	DESTERRO	CARIDADE	5,01	SECO	SECO	30/06/2014
120	Ceará	Acarauá	SOBRAL	SOBRAL	4,68	2,27	48,55%	01/07/2014
121	Ceará	Parnaíba	CUPIM	INDEPENDÊNCIA	4,55	0,21	4,61%	01/07/2014
122	Ceará	Alto Jaguaribe	QUINCOÉ	ACOPIARA	4,33	0,85	19,63%	30/06/2014
123	Ceará	Litoral	GERARDO ATIMBONE*	SOBRAL	4,00	0,43	10,75%	01/07/2014
124	Ceará	Litoral	QUANDÚ	ITAPIPOCA	4,00	1,78	44,50%	01/07/2014
125	Ceará	Médio Jaguaribe	TIGRE	OLONÓPOLE	3,51	0,80	22,79%	01/07/2014
126	Ceará	Alto Jaguaribe	FORQUILHA II	TAUA	3,40	SECO	SECO	30/06/2014
127	Ceará	Parnaíba	CÓLINA	QUITERIANÓPOLIS	3,25	0,09	2,76%	30/06/2014
128**	Ceará	Curu	SÃO DOMINGOS	CARIDADE	3,20	SECO	SECO	30/06/2014
129	Ceará	Médio Jaguaribe	MADEIRO	PEREIRO	2,81	SECO	SECO	30/06/2014
130	Ceará	Salgado	TATAJUBA	ICÓ	2,72	2,09	76,83%	30/06/2014
131	Ceará	Metropolitana	PENEDO	MARANGUAPE	2,41	0,03	1,24%	30/06/2014
132	Ceará	Salgado	GOMES	MAURITI	2,39	0,56	23,43%	30/06/2014
133	Ceará	Salgado	SÃO DOMINGOS II	CARIRIACU	2,25	0,32	14,22%	29/06/2014
134	Ceará	Salgado	JUNCO	GRANJEIRO	2,03	1,13	55,66%	01/07/2014
135	Ceará	Alto Jaguaribe	VALÉRIO	ALTANEIRA	2,02	1,51	74,75%	01/07/2014
136	Ceará	Alto Jaguaribe	PAU PRETO	POTENGI	1,81	0,25	13,82%	01/07/2014
137	Ceará	Alto Jaguaribe	DO CORONEL	ANTÔNINA DO NORTE	1,77	0,79	44,63%	01/07/2014
138	Ceará	Banabuiú	JATOBÁ	MILHÁ	1,07	0,29	27,10%	01/07/2014
139	Ceará	Metropolitana	TJUQUINHA	BATURITÉ	0,97	0,74	75,97%	01/07/2014
140	Ceará	Médio Jaguaribe	SANTO ANTÔNIO	IRACEMA	0,83	0,20	24,03%	01/07/2014
<b>TOTAL</b>					<b>18.258,01</b>	<b>5.850,16</b>	<b>32,04%<sup>1</sup></b>	

FONTE DOS DADOS: COGERH.

Data de Atualização: 02/07/2014

Legenda

  Reservatório vertendo

Número de Reservatórios Vertendo: 0

<sup>1</sup> Percentual sobre a capacidade total dos reservatórios que possuem informações atualizadas.

São considerados "SEM INFORMAÇÃO" reservatórios que não possuem informação de volume nos últimos 90 dias.

\* Reservatórios que passaram a integrar o boletim a partir de 2013.

\*\* Alteração da capacidade devido a recente batimetria realizada.

Valores sujeitos à posterior consolidação




ITEM	ESTADO	BACIA	RESERVATÓRIO	MUNICÍPIO	CAPACIDADE (hm³)	VOLUME (hm³)	VOLUME (%)	DATA DA INFORMAÇÃO
1	MARANHÃO	GRAJAÚ/MEARIM	FLORES	JOSELÂNDIA	1.014,00	620,00	61,14%	05/05/2014
<b>TOTAL</b>					1.014,00	620,00	61,14% <sup>1</sup>	

FONTE DOS DADOS: DNOCS, SEMAR/PI

Data da Atualização:

02/07/2014

**Legenda**
 Reservatório vertendo

Número de Reservatórios Vertendo: 0

<sup>1</sup> Percentual sobre a capacidade total dos reservatórios que possuem informações atualizadas.

São considerados "SEM INFORMAÇÃO" reservatórios que não possuem informação de volume nos últimos 90 dias.

Valores sujeitos a posterior consolidação.

ITEM	ESTADO	BACIA	RESERVATÓRIO	MUNICÍPIO	CAPACIDADE (hm³)	VOLUME (hm³)	VOLUME (%)	DATA DA INFORMAÇÃO
1	PARAÍBA	PIANCÓ	COREMAS	COREMAS	591,65	220,87	37,33%	01/07/2014
2	PARAÍBA	PIANCÓ	MAE D'ÁGUA	COREMAS	568,00	165,94	29,21%	01/07/2014
3	PARAÍBA	ALTO PARAÍBA	EPITÁCIO PESSOA	BOQUEIRÃO	411,69	126,97	30,84%	01/07/2014
4	PARAÍBA	ALTO PIRANHAS	ENGENHEIRO AVIDOS	CAJAZEIRAS	255,00	33,17	13,01%	01/07/2014
5	PARAÍBA	MÉDIO PARAÍBA	ACAUÁ	ITATUBA	253,00	65,64	25,94%	30/06/2014
6	PARAÍBA	PIANCÓ	SACO	NOVA OLINDA	97,49	26,79	27,48%	01/06/2014
7	PARAÍBA	PEIXE	LAGOA DO ARROZ	CAJAZEIRAS	80,22	12,49	15,57%	30/06/2014
8	PARAÍBA	PIANCÓ	CACHOEIRA DOS CEGOS	CANTINGUEIRA	71,89	29,38	40,87%	16/06/2014
9	PARAÍBA	PIANCÓ	JENIPAPEIRO (BUIU)	OLHO D'ÁGUA	70,76	19,72	27,87%	22/05/2014
10	PARAÍBA	ALTO PARAÍBA	CORDEIRO	CONGO	69,97	9,34	13,35%	02/07/2014
11	PARAÍBA	MAMANGUAPE	ARAÇAGI	ARAÇAGI	63,29	CHEIO	CHEIO	15/06/2014
12	PARAÍBA	GRAMAME-MAMUABA	GRAMAME-MAMUABA	CONDE	56,94	CHEIO	CHEIO	01/07/2014
13	PARAÍBA	ESPINHARAS	CAPOEIRA	SANTA TEREZINHA	53,45	18,78	35,14%	10/06/2014
14	PARAÍBA	ALTO PARAÍBA	CAMALAU	CAMALAU	48,11	16,69	34,69%	17/06/2014
15	PARAÍBA	ALTO PARAÍBA	SUMÉ	SUMÉ	44,86	16,83	37,51%	30/06/2014
16	PARAÍBA	ALTO PIRANHAS	SÃO GONÇALO	SOUSA	44,60	10,60	23,77%	01/07/2014
17	PARAÍBA	MÉDIO PIRANHAS	BAIÃO	SÃO J. DO BREJO DA CRUZ	39,23	15,35	39,13%	01/06/2014
18	PARAÍBA	PIANCÓ	BRUSCAS	CURRAL VELHO	38,21	15,62	40,88%	25/06/2014
19	PARAÍBA	PEIXE	CAPIVARA	UIRAUNA	37,55	8,15	21,70%	02/06/2014
20	PARAÍBA	MÉDIO PIRANHAS	ENGENHEIRO ARCOVERDE	CONDADO	36,83	6,29	17,08%	01/07/2014
21	PARAÍBA	PIANCÓ	CONDADO	CONCEIÇÃO	35,02	13,53	38,64%	11/06/2014
22	PARAÍBA	MÉDIO PIRANHAS	CARNEIRO	JERICÓ	31,29	2,23	7,13%	02/06/2014
23	PARAÍBA	ALTO PARAÍBA	POÇÕES	MONTEIRO	29,86	6,03	20,19%	05/06/2014
24	PARAÍBA	TAPEROÁ	SOLEDADE	SOLEDADE	27,06	2,85	10,53%	01/07/2014
25	PARAÍBA	MÉDIO PIRANHAS	TAPERA	BELÉM DO BREJO DA CRUZ	26,42	6,43	24,34%	24/06/2014
26	PARAÍBA	PIANCÓ	SANTA INÉS	SANTA INÉS	26,12	5,61	21,48%	25/06/2014
27	PARAÍBA	ESPINHARAS	FARINHA	PATOS	25,74	5,78	22,46%	01/06/2014
28	PARAÍBA	PIANCÓ	PIRANHAS	IBIARA	25,70	11,07	43,08%	01/06/2014
29	PARAÍBA	TAPEROÁ	MUCUTÚ	JUAZERINHO	25,37	3,95	15,57%	30/06/2014
30	PARAÍBA	ALTO PARAÍBA	SANTO ANTÔNIO	SÃO SEB. UMBUZEIRO	24,42	5,24	21,45%	29/05/2014
31	PARAÍBA	MÉDIO PARAÍBA	JOSÉ RODRIGUES	CAMPINA GRANDE	22,33	14,44	64,66%	27/05/2014
32	PARAÍBA	SERIDÓ	SERIDÓ	PICUI	21,53	4,21	19,55%	04/06/2014
33	PARAÍBA	MÉDIO PIRANHAS	RIACHO DOS CAVALOS	RIACHO CAVALOS	17,70	2,44	13,79%	02/06/2014
34	PARAÍBA	ALTO PIRANHAS	BARTOLOMEU I	BONITO DE SANTA FÉ	17,57	5,38	30,62%	30/06/2014
35	PARAÍBA	ESPINHARAS	JATOBA I	PATOS	17,52	6,87	39,22%	25/06/2014
36	PARAÍBA	MÉDIO PIRANHAS	ESCONDIDO	BELÉM DO BREJO DO CRUZ	16,58	2,05	12,36%	25/06/2014
37	PARAÍBA	SERIDÓ	SÃO MAMEDE	SÃO MAMEDE	15,79	1,82	11,53%	10/06/2014
38	PARAÍBA	PIANCÓ	QUEIMADAS	SANTANA GARROTES	15,63	7,17	45,89%	27/05/2014
39	PARAÍBA	PIANCÓ	TIMBAUBA	JURU	15,44	6,29	40,74%	28/05/2014
40	PARAÍBA	TAPEROÁ	TAPEROÁ II (Mangol Marcionilo)	TAPEROÁ	15,15	SECO	SECO	01/06/2014
41	PARAÍBA	PIANCÓ	BOM JESUS II	ÁGUA BRANCA	14,17	5,48	38,66%	26/05/2014
42	PARAÍBA	TAPEROÁ	SERRA BRANCA II	SERRA BRANCA	14,04	1,34	9,54%	03/06/2014
43	PARAÍBA	PEIXE	PILÕES	SÃO JOÃO R. PEIXE	13,00	6,70	51,54%	18/06/2014
44	PARAÍBA	BAIXO PARAÍBA	SÃO SALVADOR	SAPÉ	12,66	11,44	90,38%	15/06/2014
45	PARAÍBA	JACU	BOQUEIRÃO DO CAIS	CUITÉ	12,37	0,62	5,01%	16/06/2014
46	PARAÍBA	SERIDÓ	SANTA LUZIA	SANTA LUZIA	11,96	SECO	SECO	10/06/2014
47	PARAÍBA	PIANCÓ	SERRA VERMELHA I	CONCEIÇÃO	11,80	3,55	30,08%	01/07/2014
48	PARAÍBA	PIANCÓ	CACHOEIRA DOS ALVES	ITAPORANGA	10,61	3,87	36,47%	01/06/2014
49	PARAÍBA	PIANCÓ	CATOLE I	MANAIRA	10,50	9,14	87,05%	23/06/2014
50	PARAÍBA	CURIMATAU	CACIMBA DE VÁRZEA	CACIMBA DE DENTRO	9,26	4,42	47,71%	15/06/2014
51	PARAÍBA	PIANCÓ	VAZANTE	DIAMANTE	9,09	6,42	70,62%	09/06/2014
52	PARAÍBA	PIANCÓ	TAVARES II	TAVARES	9,00	8,17	90,78%	05/05/2014
53	PARAÍBA	PIANCÓ	POÇO REDONDO	SANTANA DE MANGUEIRA	8,93	8,61	96,40%	01/06/2014
54	PARAÍBA	MAMANGUAPE	TAUÁ	CUITEGI	8,57	2,08	24,26%	15/06/2014
55	PARAÍBA	ALTO PARAÍBA	SÃO PAULO	PRATA	8,46	2,55	30,16%	01/06/2014
56	PARAÍBA	CURIMATAU	POLEIROS	BARRA DE S. ROSA	7,93	1,75	22,06%	25/06/2014
57	PARAÍBA	ALTO PARAÍBA	SÃO DOMINGOS	SÃO DOMINGOS CARIRI	7,76	3,79	48,84%	27/06/2014
58	PARAÍBA	MÉDIO PARAÍBA	RIACHO SANTO ANTÔNIO	BOQUEIRÃO (R. STO. ANT.)	6,83	0,28	4,10%	02/06/2014
59	PARAÍBA	ALTO PARAÍBA	POCINHOS	MONTEIRO	6,79	SECO	SECO	06/06/2014
60	PARAÍBA	TAPEROÁ	LAGOA DO MEIO	TAPEROÁ	6,65	0,07	1,05%	30/06/2014
61	PARAÍBA	ALTO PARAÍBA	CAMPOS	CARAUBAS	6,59	SECO	SECO	13/06/2014
62	PARAÍBA	PIANCÓ	JATOBA II	PRINCESA ISABEL	6,49	1,51	23,28%	25/06/2014
63	PARAÍBA	ESPINHARAS	RIACHO DAS MOÇAS	TEIXEIRA	6,41	0,85	13,25%	02/06/2014
64	PARAÍBA	PIANCÓ	VIDEO	CONCEIÇÃO	6,04	1,79	29,63%	02/06/2014
65	PARAÍBA	CURIMATAU	CURIMATAU	BARRA DE SANTA ROSA	5,99	0,94	15,69%	25/06/2014
66	PARAÍBA	TAPEROÁ	OLIVEDOS	OLIVEDOS	5,88	0,16	2,72%	05/05/2014
67	PARAÍBA	ALTO PARAÍBA	SERROTE	MONTEIRO	5,71	SECO	SECO	06/06/2014
68	PARAÍBA	PEIXE	PARAÍSO (LUIZ OLIVEIRA)	SÃO FRANCISCO	5,34	0,09	1,69%	01/05/2014
69	PARAÍBA	ESPINHARAS	SÃO FRANCISCO II	TEIXEIRA	4,92	0,68	13,82%	02/06/2014
70	PARAÍBA	MAMANGUAPE	PIRPIRITUBA	PIRPIRITUBA	4,67	2,02	43,29%	15/06/2014
71	PARAÍBA	TAPEROÁ	JEREMIAS	DESTERRO	4,66	0,10	2,15%	25/06/2014
72	PARAÍBA	ALTO PARAÍBA	BICHINHO	BARRA DE S. MIGUEL	4,57	0,19	4,15%	18/06/2014
73	PARAÍBA	ALTO PARAÍBA	CURIMATÁ	CARAUBAS	4,28	SEM INFORMAÇÃO	SEM INFORMAÇÃO	-
74	PARAÍBA	PIANCÓ	COCHOS	IGARACY	4,20	2,21	52,62%	10/06/2014
75	PARAÍBA	MAMANGUAPE	CANAFISTULA II	BORBOREMA	4,10	0,32	7,80%	15/06/2014
76	PARAÍBA	MAMANGUAPE	CRUZ DOS POCINHOS	POCINHOS	3,92	SEM INFORMAÇÃO	SEM INFORMAÇÃO	-
77	PARAÍBA	MAMANGUAPE	VACA BRAVA	AREIA	3,78	0,05	1,32%	02/07/2014
78	PARAÍBA	TAPEROÁ	GURJÃO	GURJÃO	3,68	0,18	4,89%	02/06/2014
79	PARAÍBA	PEIXE	ARROJADO	UIRAUNA	3,60	1,02	28,36%	16/06/2014
80	PARAÍBA	TAPEROÁ	LIVRAMENTO	SALITRE	3,58	SEM INFORMAÇÃO	SEM INFORMAÇÃO	-
81	PARAÍBA	PIANCÓ	FRUTUOSO II	AGUIAR	3,52	SECO	SECO	02/06/2014

ITEM	ESTADO	BACIA	RESERVATÓRIO	MUNICÍPIO	CAPACIDADE (hm³)	VOLUME (hm³)	VOLUME (%)	DATA DA INFORMAÇÃO
82	PARAÍBA	ALTO PIRANHAS	SÃO JOSÉ I	SÃO JOSÉ DE PIRANHAS	3,05	CHEIO	CHEIO	01/07/2014
83	PARAÍBA	MAMANGUAPE	SINDÓ RIBEIRO	MASSARANDUBA	3,02	2,33	77,08%	26/05/2014
84	PARAÍBA	TAPEROÁ	BARRA	JUAZERINHO	3,02	SEM INFORMAÇÃO	SEM INFORMAÇÃO	-
85	PARAÍBA	MÉDIO PIRANHAS	SANTA ROSA	BREJO DO CRUZ	2,84	2,83	99,51%	10/06/2014
86	PARAÍBA	PEIXE	CHUPADOURO I	SÃO JOÃO RIO PEIXE	2,76	0,21	7,60%	08/05/2014
87	PARAÍBA	SERIDÓ	CARAIBEIRAS	PICUI	2,71	0,08	2,95%	13/05/2014
88	PARAÍBA	TAPEROÁ	LIVRAMENTO (RUSSOS)	LIVRAMENTO	2,43	0,69	28,37%	29/04/2014
89	PARAÍBA	BAIXO PARAÍBA	MARÉS	JOÃO PESSOA	2,14	1,79	83,78%	01/07/2014
90	PARAÍBA	TAPEROÁ	NAMORADO	SÃO JOÃO DO CARIRI	2,12	0,16	7,55%	27/05/2014
91	PARAÍBA	TAPEROÁ	SERRA BRANCA I	SERRA BRANCA	2,12	0,27	12,75%	03/06/2014
92	PARAÍBA	SERIDÓ	FELISMINA DE QUEIROZ	SERIDÓ	2,06	0,25	12,14%	01/07/2014
93	PARAÍBA	PIANCÓ	EMAS	EMAS	2,01	1,05	52,14%	01/06/2014
94	PARAÍBA	BAIXO PARAÍBA	CHÁ DOS PEREIRAS	INGÁ	1,97	0,82	41,72%	01/06/2014
95	PARAÍBA	ESPINHARAS	SABONETE	TEIXEIRA	1,95	0,29	14,85%	02/06/2014
96	PARAÍBA	ALTO PIRANHAS	JENIPAPEIRO	SÃO JOSÉ L. TAPADA	1,95	0,29	14,88%	02/06/2014
97	PARAÍBA	PIANCÓ	ALBINO	IMACULADA	1,83	0,75	40,90%	01/06/2014
98	PARAÍBA	ALTO PARAÍBA	OURO VELHO	OURO VELHO	1,68	0,11	6,56%	04/06/2014
99	PARAÍBA	MÉDIO PARAÍBA	GAVIÃO	FAGUNDES	1,45	0,86	59,28%	02/07/2014
100	PARAÍBA	PIANCÓ	GLÓRIA	JURU	1,35	0,70	51,85%	01/07/2014
101	PARAÍBA	SERIDÓ	TAMANDUÁ II (TORRÕES)	NOVA PALMEIRA	1,32	SEM INFORMAÇÃO	SEM INFORMAÇÃO	-
102	PARAÍBA	ALTO PARAÍBA	SÃO JOSÉ II	MONTEIRO	1,31	1,31	99,88%	06/06/2014
103	PARAÍBA	ALTO PARAÍBA	PRATA II	PRATA	1,31	0,06	4,59%	01/06/2014
104	PARAÍBA	SERIDÓ	CALDEIRÃO	PEDRA LAVRADA	1,28	SEM INFORMAÇÃO	SEM INFORMAÇÃO	-
105	PARAÍBA	ESPINHARAS	BASTIANA	TEIXEIRA	1,27	0,25	19,66%	01/06/2014
106	PARAÍBA	SERIDÓ	TAMANDUÁ I	PEDRA LAVRADA	1,26	SEM INFORMAÇÃO	SEM INFORMAÇÃO	-
107	PARAÍBA	PIANCÓ	RIACHO VERDE	BOA VENTURA	1,26	SEM INFORMAÇÃO	SEM INFORMAÇÃO	-
108	PARAÍBA	MAMANGUAPE	LAGOA DO MATIAS	BANANEIRAS	1,24	0,39	31,45%	26/06/2014
109	PARAÍBA	SERIDÓ	TAPUIO	SERIDÓ	1,18	SEM INFORMAÇÃO	SEM INFORMAÇÃO	-
110	PARAÍBA	SERIDÓ	VARZEA	VARZEA	1,13	0,21	18,54%	09/05/2014
111	PARAÍBA	SERIDÓ	SÃO GONÇALO	CUBATI	1,09	SEM INFORMAÇÃO	SEM INFORMAÇÃO	-
112	PARAÍBA	CURIMATAU	ALGODÃO	ALGODÃO DE JANDAÍRA	1,03	0,02	1,95%	02/06/2014
113	PARAÍBA	TAPEROÁ	SÃO JOSÉ III	SÃO JOSÉ DOS CORDEIROS	0,96	0,07	7,32%	31/05/2014
114	PARAÍBA	PIANCÓ	CATINGUEIRA	OLHO D'ÁGUA	0,88	SEM INFORMAÇÃO	SEM INFORMAÇÃO	-
115	PARAÍBA	PEIXE	SANTA HELENA	SANTA HELENA	0,87	SEM INFORMAÇÃO	SEM INFORMAÇÃO	-
116	PARAÍBA	BAIXO PARAÍBA	OLHO D'ÁGUA	MARI	0,87	CHEIO	CHEIO	15/06/2014
117	PARAÍBA	MÉDIO PARAÍBA	MILHÁ (E. GONÇALVES)	PUXINANA	0,80	0,04	4,98%	01/06/2014
118	PARAÍBA	MAMANGUAPE	BREJINHO	JUAZÉ TÁVORA	0,79	0,32	40,56%	15/06/2014
119	PARAÍBA	PIANCÓ	NOVO II	TAVARES	0,71	0,06	8,50%	01/05/2014
120	PARAÍBA	MÉDIO PARAÍBA	SERRA VELHA	ITATUBA	0,69	SEM INFORMAÇÃO	SEM INFORMAÇÃO	-
121	PARAÍBA	MAMANGUAPE	COVÃO	AREIAL	0,67	SECO	SECO	13/06/2014
122	PARAÍBA	MAMANGUAPE	CHUPADOURO II	SERRA REDONDA	0,63	0,08	12,61%	09/06/2014
123	PARAÍBA	MAMANGUAPE	MASSARANDUBA	MASSARANDUBA	0,60	0,46	76,11%	26/05/2014
124	PARAÍBA	SERIDÓ	SÃO JOSÉ IV	SÃO JOSÉ DO SABUGI	0,55	SECO	SECO	16/06/2014
125	PARAÍBA	PEIXE	CALDEIRÃO I	SANTA CRUZ	0,51	SEM INFORMAÇÃO	SEM INFORMAÇÃO	-
126	PARAÍBA	MAMANGUAPE	ENGENHO VELHO	POCINHOS	0,49	SEM INFORMAÇÃO	SEM INFORMAÇÃO	-
127	PARAÍBA	PEIXE	GAMELA	TRIUNFO	0,47	0,21	44,40%	30/06/2014
128	PARAÍBA	MAMANGUAPE	JANGADA	MAMANGUAPE	0,47	CHEIO	CHEIO	01/06/2014
129	PARAÍBA	MAMANGUAPE	EMÍDIO	MONTADAS	0,46	SECO	SECO	02/06/2014
130	PARAÍBA	MAMANGUAPE	SÃO SEBASTIÃO	SÃO SEB. LAGOA ROÇA	0,45	0,31	68,42%	04/06/2014
131	PARAÍBA	CAMARATUBA	DUAS ESTRADAS	DUAS ESTRADAS	0,41	0,12	29,25%	15/06/2014
132	PARAÍBA	ALTO PIRANHAS	NOVO	MONTÉ HOREBE	0,38	SEM INFORMAÇÃO	SEM INFORMAÇÃO	-
133	PARAÍBA	ALTO PIRANHAS	BOM JESUS	CARRAPATEIRA	0,34	SEM INFORMAÇÃO	SEM INFORMAÇÃO	-
134	PARAÍBA	PEIXE	CACHOEIRA DA VACA	CACHOEIRA DOS INDIOS	0,34	0,23	67,82%	25/06/2014
135	PARAÍBA	PIANCÓ	CAFUNDÓ	SERRA GRANDE	0,31	0,29	92,45%	10/06/2014
136	PARAÍBA	CAMARATUBA	SUSPIRO	SERRA DA RAIZ	0,28	0,25	90,45%	15/06/2014
137	PARAÍBA	PIANCÓ	PIMENTA	SÃO JOSÉ CAIANA	0,26	0,21	82,11%	15/06/2014
TOTAL					3.758,59	1.001,45	31,65%*	

FONTE DOS DADOS: AESA, DNOCS

Data da Atualização: 02/07/2014

Legenda

 Reservatório vertendo

Número de Reservatórios Vertendo: 0

\* Percentual sobre a capacidade total dos reservatórios que possuem informações atualizadas.

São considerados "SEM INFORMAÇÃO" reservatórios que não possuem informação de volume nos últimos 90 dias.

Valores sujeitos a posterior consolidação.




ITEM	ESTADO	BACIA	RESERVATÓRIO	MUNICÍPIO	CAPACIDADE (hm³)	VOLUME (hm³)	VOLUME (%)	DATA DA INFORMAÇÃO
1	PERNAMBUCO	MOXOTÓ	ENGENHEIRO FRANCISCO SABOIA	IBIMIRIM	504,00	52,00	10,32%	06/06/2014
2	PERNAMBUCO	BRÍGIDA	ENTREMONTES	PARNAMIRIM	339,33	34,97	10,31%	19/06/2014
3	PERNAMBUCO	CAPIBARIBE	JUCAZINHO	SURUBIM/CUMARU	327,00	86,20	26,36%	01/07/2014
4	PERNAMBUCO	PAJEU	SERRINHA II	SERRA TALHADA	311,08	82,24	26,44%	28/05/2014
5	PERNAMBUCO	CAPIBARIBE	CARPINA	CARPINA	270,00	52,23	19,34%	01/07/2014
6	PERNAMBUCO	BRÍGIDA	CHAPEU	PARNAMIRIM	188,00	20,36	10,83%	19/06/2014
7	PERNAMBUCO	GARÇAS	SACO II	STA. MARIA DA BOA VISTA	123,52	SEM INFORMAÇÃO	SEM INFORMAÇÃO	-
8	PERNAMBUCO	CAPIBARIBE	TAPACURÁ	SÃO LOURENÇO DA MATA	94,20	64,86	68,85%	01/07/2014
9	PERNAMBUCO	PAJEU	BARRA DO JUA	FLORESTA	71,47	SECO	SECO	11/04/2014
10	PERNAMBUCO	GL-2	PIRAPAMA	CABO	60,88	CHEIO	CHEIO	01/07/2014
11	PERNAMBUCO	BRÍGIDA	ALGODÕES	OURICURI	54,48	10,58	19,42%	30/04/2014
12	PERNAMBUCO	CAPIBARIBE	GOITÁ	GLÓRIA DO GOITÁ	52,57	30,52	58,06%	01/07/2014
13	PERNAMBUCO	UNA	PRATA	BONITO	42,15	18,20	43,18%	01/07/2014
14	PERNAMBUCO	PAJEU	ROSÁRIO	IGUARACI/INGAZEIRA	34,99	4,75	13,58%	01/07/2014
15	PERNAMBUCO	IPOJUCA	PÃO DE AÇÚCAR	PESQUEIRA	34,23	8,44	24,66%	25/04/2014
16	PERNAMBUCO	BRÍGIDA	CACHIMBO	PARNAMIRIM	31,21	SEM INFORMAÇÃO	SEM INFORMAÇÃO	-
17	PERNAMBUCO	IPOJUCA	BELO JARDIM (IPOJUCA)	BELO JARDIM	30,74	7,86	25,57%	26/06/2014
18	PERNAMBUCO	CAPIBARIBE	POÇO FUNDO	STA C. DO CAPIBARIBE	27,75	SEM INFORMAÇÃO	SEM INFORMAÇÃO	-
19	PERNAMBUCO	BRÍGIDA	ENGENHEIRO CAMACHO (TAMBORIL II)	OURICURI	27,67	SEM INFORMAÇÃO	SEM INFORMAÇÃO	-
20	PERNAMBUCO	GL-1	BOTAFOGO	IGARASSU	27,60	7,30	26,45%	01/07/2014
21	PERNAMBUCO	GL-2	DUAS UNAS	JABOATÃO	24,20	CHEIO	CHEIO	01/07/2014
22	PERNAMBUCO	BRÍGIDA	LOPES II	BODOCÓ	23,94	4,92	20,56%	26/04/2014
23	PERNAMBUCO	BRÍGIDA	LAGOA DO BARRO	ARARIPINA	22,95	10,88	47,41%	08/04/2014
24	PERNAMBUCO	TERRA NOVA	NILO COELHO	TERRA NOVA	22,71	0,49	2,16%	30/06/2014
25	PERNAMBUCO	MOXOTÓ	MARRECAS / CUSTÓDIA	CUSTÓDIA	21,62	1,14	5,27%	11/06/2014
26	PERNAMBUCO	PAJEU	CACHOEIRA II	SERRA TALHADA	21,03	11,17	53,11%	20/06/2014
27	PERNAMBUCO	PAJEU	BROTAS	AFOGADOS DA INGAZEIRA	19,64	7,51	38,24%	26/05/2014
28	PERNAMBUCO	GOIANA	GUARAREMA	ALIANÇA	18,00	15,23	84,61%	10/06/2014
29	PERNAMBUCO	IPOJUCA	ENGENHEIRO SEVERINO GUERRA (BITURY)	BELO JARDIM	17,78	1,94	10,91%	26/06/2014
30	PERNAMBUCO	GOIANA	SIRUI	VICÊNCIA	17,26	CHEIO	CHEIO	01/07/2014
31	PERNAMBUCO	IPANEMA	ARCOVERDE	PEDRA	16,80	0,63	3,75%	13/04/2014
32	PERNAMBUCO	TERRA NOVA	BOA VISTA	SALGUEIRO	16,45	2,89	17,57%	01/07/2014
33	PERNAMBUCO	PAJEU	JAZIGO	SERRA TALHADA	15,54	SEM INFORMAÇÃO	SEM INFORMAÇÃO	-
34	PERNAMBUCO	TERRA NOVA	SALGUEIRO	SALGUEIRO	14,70	8,09	55,04%	01/07/2014
35	PERNAMBUCO	PAJEU	ARRODEIO	SÃO JOSÉ DO BELMONTE	14,52	SEM INFORMAÇÃO	SEM INFORMAÇÃO	-
36	PERNAMBUCO	TERRA NOVA	ABOBRAS	PARNAMIRIM	14,35	0,18	1,25%	02/04/2014
37	PERNAMBUCO	CAPIBARIBE	ENGENHEIRO GERCINO PONTES (TABOCCAS)	CARUARU	13,60	SEM INFORMAÇÃO	SEM INFORMAÇÃO	-
38	PERNAMBUCO	CAPIBARIBE	CURSAI	PAUDALHO	13,00	12,03	92,54%	25/06/2014
39	PERNAMBUCO	UNA	PAU FERRO	QUIPABA	12,18	SEM INFORMAÇÃO	SEM INFORMAÇÃO	-
40	PERNAMBUCO	PONTAL	VIRA BELU	PETROLINA	11,80	0,18	1,53%	11/04/2014
41	PERNAMBUCO	CAPIBARIBE	VÁRZEA DO UNA	SÃO LOURENÇO DA MATA	11,57	CHEIO	CHEIO	01/07/2014
42	PERNAMBUCO	GL-2	UTINGA	IPOJUCA	10,43	7,09	68,00%	28/06/2014
43	PERNAMBUCO	MUNDAÚ	INHUMAS	PALMEIRINA	7,87	6,10	77,48%	26/06/2014
44	PERNAMBUCO	PAJEU	SÃO JOSÉ II	SÃO JOSÉ DO EGITO	7,15	SEM INFORMAÇÃO	SEM INFORMAÇÃO	-
45	PERNAMBUCO	GOIANA	PALMEIRINHA	BOM JARDIM	6,50	SEM INFORMAÇÃO	SEM INFORMAÇÃO	-
46	PERNAMBUCO	MOXOTÓ	CACHOEIRA I	SERTÂNIA	5,95	0,13	2,18%	07/05/2014
47	PERNAMBUCO	IPANEMA	INGAZEIRA	VENTUROSA	4,80	SECO	SECO	09/04/2014
48	PERNAMBUCO	PONTAL	CRUZ DE SALINA	PETROLINA	4,02	SEM INFORMAÇÃO	SEM INFORMAÇÃO	-
49	PERNAMBUCO	TERRA NOVA	POÇO GRANDE	SERRITA	3,92	SEM INFORMAÇÃO	SEM INFORMAÇÃO	-
50	PERNAMBUCO	IPANEMA	IPANEMINHA	PESQUEIRA	3,90	SEM INFORMAÇÃO	SEM INFORMAÇÃO	-
51	PERNAMBUCO	UNA	GURJÃO	CAPOEIRAS	3,85	SEM INFORMAÇÃO	SEM INFORMAÇÃO	-
52	PERNAMBUCO	BRÍGIDA	ARARIPINA (BAIXIO)	ARARIPINA	3,70	SEM INFORMAÇÃO	SEM INFORMAÇÃO	-
53	PERNAMBUCO	TERRA NOVA	JUA	MIRANDIBA	3,50	SEM INFORMAÇÃO	SEM INFORMAÇÃO	-
54	PERNAMBUCO	PAJEU	CHINELO	CARNAIBA	3,45	0,69	19,98%	06/05/2014
55	PERNAMBUCO	GL-2	GURJÃO	CABO	3,20	SEM INFORMAÇÃO	SEM INFORMAÇÃO	-
56	PERNAMBUCO	GL-2	SICUPEMA	CABO	3,20	CHEIO	CHEIO	28/06/2014
57	PERNAMBUCO	PAJEU	QUEBRA UNHA	FLORESTA	3,19	SEM INFORMAÇÃO	SEM INFORMAÇÃO	-
58	PERNAMBUCO	CAPIBARIBE	OTIS	BREJO DA M. DE DEUS	3,02	SEM INFORMAÇÃO	SEM INFORMAÇÃO	-
59	PERNAMBUCO	PONTAL	PAU BRANÇO	AFRÂNIO	3,00	SECO	SECO	11/06/2014
60	PERNAMBUCO	IPANEMA	MORORO	PEDRA	2,93	SEM INFORMAÇÃO	SEM INFORMAÇÃO	-
61	PERNAMBUCO	GL-2	BITA	IPOJUCA	2,77	CHEIO	CHEIO	28/06/2014
62	PERNAMBUCO	CAPIBARIBE	MATEUS VIEIRA	TAQUARITENGA DO NORTE	2,75	SEM INFORMAÇÃO	SEM INFORMAÇÃO	-
63	PERNAMBUCO	MOXOTÓ	BARRA	SERTÂNIA	2,74	SECO	SECO	11/04/2014
64	PERNAMBUCO	MUNDAÚ	CAJARANÁ	GARANHUNS/CAPOEIRAS	2,59	SEM INFORMAÇÃO	SEM INFORMAÇÃO	-
65	PERNAMBUCO	UNA	POÇO DA AREIA	CAMOCIM DE S. FELIX	2,36	SEM INFORMAÇÃO	SEM INFORMAÇÃO	-
66	PERNAMBUCO	IPOJUCA	DUAS SERRAS	POÇÃO	2,03	SEM INFORMAÇÃO	SEM INFORMAÇÃO	-
67	PERNAMBUCO	IPOJUCA	MANJUNO	BEZERROS	2,02	SEM INFORMAÇÃO	SEM INFORMAÇÃO	-
68	PERNAMBUCO	MUNDAÚ	MUNDAÚ (GARANHUNS)	GARANHUNS	1,97	SEM INFORMAÇÃO	SEM INFORMAÇÃO	-
69	PERNAMBUCO	BRÍGIDA	BARRINHA	CEDRO	1,96	0,36	18,38%	16/06/2014
70	PERNAMBUCO	PAJEU	BOM SUCESSO	TUPARETAMA	1,74	SEM INFORMAÇÃO	SEM INFORMAÇÃO	-
71	PERNAMBUCO	GARÇAS	CACIMBA	SANTA CRUZ DE MALTA	1,73	1,63	94,11%	11/06/2014
72	PERNAMBUCO	PAJEU	BOA VISTA	ITAPETIM	1,63	SEM INFORMAÇÃO	SEM INFORMAÇÃO	-
73	PERNAMBUCO	SIRINHÁEM	RIACHO BREJÃO	SAIRÉ	1,63	SEM INFORMAÇÃO	SEM INFORMAÇÃO	-
74	PERNAMBUCO	PAJEU	SERROTE	SÃO JOSÉ DO BELMONTE	1,62	SEM INFORMAÇÃO	SEM INFORMAÇÃO	-
75	PERNAMBUCO	BRÍGIDA	BARRIGUDA	ARARIPINA	1,62	SEM INFORMAÇÃO	SEM INFORMAÇÃO	-
76	PERNAMBUCO	TERRA NOVA	BARRA DO CHAPEU	CABROBÓ	1,60	SEM INFORMAÇÃO	SEM INFORMAÇÃO	-
77	PERNAMBUCO	CAPIBARIBE	MACHADO	BREJO DA M. DE DEUS	1,60	SEM INFORMAÇÃO	SEM INFORMAÇÃO	-
78	PERNAMBUCO	PAJEU	MÃE D'ÁGUA	ITAPETIM	1,50	SEM INFORMAÇÃO	SEM INFORMAÇÃO	-
79	PERNAMBUCO	UNA	CAIANINHA	SÃO JOAQUIM DO MONTE	1,36	SEM INFORMAÇÃO	SEM INFORMAÇÃO	-
80	PERNAMBUCO	IPOJUCA	TAQUARA	CARUARU	1,35	SECO	SECO	29/06/2014

ITEM	ESTADO	BACIA	RESERVATÓRIO	MUNICÍPIO	CAPACIDADE (hm³)	VOLUME (hm³)	VOLUME (%)	DATA DA INFORMAÇÃO
81	PERNAMBUCO	IPANEMA	MULLINGU	BUIQUE	1,28	SEM INFORMAÇÃO	SEM INFORMAÇÃO	-
82	PERNAMBUCO	PAJEU	SERRINHA/SERRARIA	BREJINHO	1,26	SEM INFORMAÇÃO	SEM INFORMAÇÃO	-
83	PERNAMBUCO	CAPIBARIBE	MATRIZ DA LUZ	SÃO LOURENÇO DA MATA	1,25	SEM INFORMAÇÃO	SEM INFORMAÇÃO	-
84	PERNAMBUCO	TERRA NOVA	TERRA NOVA	PETROLINA	1,22	SEM INFORMAÇÃO	SEM INFORMAÇÃO	-
85	PERNAMBUCO	IPOJUCA	TABOCAS - PIAÇA	BELO JARDIM	1,17	0,91	77,91%	20/05/2014
86	PERNAMBUCO	BRIGIDA	VARZINHA	OURICURI	1,13	0,55	48,80%	11/06/2014
87	PERNAMBUCO	PAJEU	LAJE DO GATO	AFOGADOS DA INGAZEIRA	1,10	SEM INFORMAÇÃO	SEM INFORMAÇÃO	-
88	PERNAMBUCO	UNA	BREJO DO BURACO	SAO CAETANO	1,07	SECO	SECO	25/04/2014
89	PERNAMBUCO	BRIGIDA	RANCHARIA	ARARIPINA	1,04	SEM INFORMAÇÃO	SEM INFORMAÇÃO	-
90	PERNAMBUCO	IPOJUCA	GUILHERME AZEVEDO	CARUARU	0,79	SEM INFORMAÇÃO	SEM INFORMAÇÃO	-
91	PERNAMBUCO	IPOJUCA	CIPO	CARUARU	0,76	SEM INFORMAÇÃO	SEM INFORMAÇÃO	-
92	PERNAMBUCO	IPOJUCA	SERRA DOS CAVALOS	CARUARU	0,61	SEM INFORMAÇÃO	SEM INFORMAÇÃO	-
93	PERNAMBUCO	IPOJUCA	JAIMÉ NEJAIM	CARUARU	0,60	SEM INFORMAÇÃO	SEM INFORMAÇÃO	-
94	PERNAMBUCO	MUNDAÚ	SÃO JACQUES	CANHOTINHO	0,40	SEM INFORMAÇÃO	SEM INFORMAÇÃO	-
95	PERNAMBUCO	IPOJUCA	BREJO DOS COELHOS	SÃO CAETANO	0,36	0,11	30,90%	01/07/2014
96	PERNAMBUCO	PAJEU	BREJINHO	TRIUNFO	0,28	SEM INFORMAÇÃO	SEM INFORMAÇÃO	-
<b>TOTAL</b>					3.156,96	695,24	24,8% <sup>1</sup>	

FONTE DOS DADOS: DNOCS, COMPESA E SECRETARIA DE RECURSOS HÍDRICOS DE PERNAMBUCO

Data da Atualização: 02/07/2014

**Legenda**
 Reservatório vertendo

Número de Reservatórios Vertendo: 0

<sup>1</sup> Percentual sobre a capacidade total dos reservatórios que possuem informações atualizadas.

São considerados "SEM INFORMAÇÃO" reservatórios que não possuem informação de volume nos últimos 90 dias.

Valores sujeitos a posterior consolidação.




ITEM	ESTADO	BACIA	RESERVATÓRIO	MUNICÍPIO	CAPACIDADE (hm³)	VOLUME (hm³)	VOLUME (%)	DATA DA INFORMAÇÃO
1	PIAUÍ	CANINDÉ	SALINAS	S. FCO. DO PIAUÍ	387,41	295,00	76,15%	05/05/2014
2	PIAUÍ	CANINDÉ	POÇO DO MARRUÁ	PATOS DO PIAUÍ	348,00	SEM INFORMAÇÃO	SEM INFORMAÇÃO	-
3	PIAUÍ	LONGÁ	TINGUIS	BRASILEIRA	295,00	SEM INFORMAÇÃO	SEM INFORMAÇÃO	-
4	PIAUÍ	LONGÁ	PIRACURUCA	PIRACURUCA	250,00	SEM INFORMAÇÃO	SEM INFORMAÇÃO	-
5	PIAUÍ	CANINDÉ	JENIPAPO	S. JOÃO DO PIAUÍ	248,00	130,00	52,42%	05/05/2014
6	PIAUÍ	GURGUEIA	ALGODÕES II	CURIMATÁ	247,00	43,50	17,61%	05/05/2014
7	PIAUÍ	CANINDÉ	PEDRA REDONDA	CONCEIÇÃO DO CANINDÉ	216,00	110,00	50,93%	05/05/2014
8	PIAUÍ	CANINDÉ	PETRÔNIO PORTELA	S. RAIMUNDO NONATO	181,25	46,00	25,38%	05/05/2014
9	PIAUÍ	CANINDÉ	BOCAINA	BOCAINA	106,00	22,16	20,91%	27/06/2014
10	PIAUÍ	CANINDÉ	PIAUS	SÃO JULIÃO	104,51	13,50	12,92%	09/06/2014
11	PIAUÍ	LONGÁ	CORREDORES	CAMPO MAIOR	60,00	SEM INFORMAÇÃO	SEM INFORMAÇÃO	-
12	PIAUÍ	POTI	MESA DE PEDRA	VALENÇA	55,00	SEM INFORMAÇÃO	SEM INFORMAÇÃO	-
13	PIAUÍ	LONGÁ	CALDEIRÃO	PIRIPIRI	54,60	53,75	98,44%	27/06/2014
14	PIAUÍ	CANINDÉ	BARREIRAS	FRONTEIRAS	52,80	6,77	12,82%	27/06/2014
15	PIAUÍ	ITAUEIRA	POÇOS	ITAUEIRA	43,00	SEM INFORMAÇÃO	SEM INFORMAÇÃO	-
16	PIAUÍ	LONGÁ	ALGODÕES I *	COCAL	51,00	SEM INFORMAÇÃO	SEM INFORMAÇÃO	-
17	PIAUÍ	CANINDÉ	INGAZEIRAS	PAULISTANA	25,72	23,52	91,45%	27/06/2014
18	PIAUÍ	CANINDÉ	SALGADINHA	SIMÕES	25,00	SEM INFORMAÇÃO	SEM INFORMAÇÃO	-
19	PIAUÍ	CANINDÉ	CAJAZEIRAS	PIO IX	24,70	0,85	3,44%	27/06/2014
20	PIAUÍ	CANINDÉ	ESTREITO	PADRE MARCOS	23,88	10,00	41,87%	05/05/2014
21	PIAUÍ	LONGÁ	BEZERRAS	JOSÉ DE FREITAS	11,00	SEM INFORMAÇÃO	SEM INFORMAÇÃO	-
22	PIAUÍ	POTI	JOANA	PEDRO II	10,67	8,00	74,98%	05/05/2014
23	PIAUÍ	CANINDÉ	NONATO	DOM INOCÊNCIO	9,02	2,70	29,93%	05/05/2014
24	PIAUÍ	CANINDÉ	ALDEIAS	S. RAIMUNDO NONATO	7,24	2,50	34,55%	05/05/2014
25	PIAUÍ	POTI	BENEDITINOS	BENEDITINOS	4,29	3,50	81,59%	05/05/2014
26	PIAUÍ	CANINDÉ	FARTURA	FARTURA	4,13	SEM INFORMAÇÃO	SEM INFORMAÇÃO	-
27	PIAUÍ	CANINDÉ	BONFIM	BOM FIM	3,82	0,50	13,08%	05/05/2014
28	PIAUÍ	CANINDÉ	MALHADINHA	DIRCEU ARCO VERDE	2,08	0,60	28,90%	05/05/2014
29	PIAUÍ	CANINDÉ	FATIMA	PICOS	1,84	0,50	27,24%	05/05/2014
30	PIAUÍ	LONGÁ	ANAJÁS	PIRIPIRI	1,28	0,90	70,17%	05/05/2014
31	PIAUÍ	CANINDÉ	POÇOS	SIMPLICIO MENDES	0,91	0,80	87,80%	25/04/2014
32	PIAUÍ	LONGÁ	CAMPO MAIOR	CAMPO MAIOR	0,60	CHEIO	CHEIO	05/05/2014
33	PIAUÍ	CANINDÉ	CARACOL	CARACOL	0,59	0,40	68,38%	05/05/2014
34	PIAUÍ	LONGÁ	PÉ DE SERRA	PIRIPIRI	0,05	0,05	92,59%	05/05/2014
<b>TOTAL</b>					2.856,38	776,10	45,27% <sup>1</sup>	

FONTE DOS DADOS: DNOCS, SEMAR/PI

Data da Atualização:

02/07/2014

**Legenda**
 Reservatório vertendo

Número de Reservatórios Vertendo: 0

 Obs.: Informações sobre a situação do reservatório de Boa Esperança estão disponíveis no "Boletim de Acompanhamento da Situação Hidráulico-Hidrológica das Usinas Hidrelétricas do Sistema Interligado publicado no site da ANA (<http://www.ana.gov.br/GestaoRecHidricos/UsosMultiplos/BoletinsMonitoramento.asp>).

\* A barragem do reservatório de Algodões I rompeu em maio de 2009.

<sup>1</sup> Percentual sobre a capacidade total dos reservatórios que possuem informações atualizadas.

São considerados "SEM INFORMAÇÃO" reservatórios que não possuem informação de volume nos últimos 90 dias.

Valores sujeitos a posterior consolidação.

ITEM	ESTADO	BACIA	RESERVATÓRIO	MUNICÍPIO	CAPACIDADE (hm³)	VOLUME (hm³)	VOLUME (%)	DATA DA INFORMAÇÃO
1	R.G. DO NORTE	PIRANHAS/ASSU	ENG. ARMANDO RIBEIRO GONÇALVES	AÇU	2.400,00	1.043,90	43,50%	02/07/2014
2	R.G. DO NORTE	APODI/MOSSORÓ	SANTA CRUZ DO APODI	APODI	599,71	288,34	48,08%	02/07/2014
3	R.G. DO NORTE	APODI/MOSSORÓ	UMARI	UPANEMA	292,81	137,28	46,88%	16/05/2014
4	R.G. DO NORTE	CEARÁ-MIRIM	POÇO BRANCO (JOÃO BATISTA DO REGO)	POÇO BRANCO	135,16	50,08	37,05%	20/05/2014
5	R.G. DO NORTE	PIRANHAS/ASSU	BOQUEIRÃO DE PARELHAS (MINISTRO JOÃO ALVES)	PARELHAS	84,79	18,74	22,10%	20/05/2014
6	R.G. DO NORTE	F.LIT. LESTE DE ESCDAM.DIFUSO	LAGOA DO BONFIM	NÍSIA FLORESTA	84,27	54,69	64,90%	30/06/2014
7	R.G. DO NORTE	PIRANHAS/ASSU	ITANS	CAICÓ	81,75	12,10	14,80%	02/07/2014
8	R.G. DO NORTE	PIRANHAS/ASSU	MENDUBIM	AÇU	76,35	31,38	41,10%	30/06/2014
9	R.G. DO NORTE	PIRANHAS/ASSU	SABUGI	SÃO JOÃO DO SABUGI	65,33	17,06	26,11%	30/06/2014
10	R.G. DO NORTE	APODI/MOSSORÓ	PAU DOS FERROS	PAU DOS FERROS	55,90	5,32	9,52%	01/07/2014
11	R.G. DO NORTE	PIRANHAS/ASSU	PASSAGEM DAS TRAIRAS	SÃO JOSÉ DO SERIDÓ	49,70	3,12	6,28%	02/07/2014
12	R.G. DO NORTE	PIRANHAS/ASSU	MARECHAL DUTRA	ACARI	44,42	3,81	8,58%	27/06/2014
13	R.G. DO NORTE	TRAIRI	TRAIRI	TANGARÁ	35,23	4,46	12,66%	27/06/2014
14	R.G. DO NORTE	PIRANHAS/ASSU	ESGUICHO	OURO BRANCO	27,94	1,88	6,73%	20/05/2014
15	R.G. DO NORTE	PIRANHAS/ASSU	CARNAÚBA	SÃO JOÃO DO SABUGI	25,71	5,55	21,59%	20/05/2014
16	R.G. DO NORTE	APODI/MOSSORÓ	LUCRÉCIA	LUCRÉCIA	24,75	2,74	11,07%	05/06/2014
17	R.G. DO NORTE	PIRANHAS/ASSU	CRUZETA	CRUZETA	23,55	5,01	21,27%	27/06/2014
18	R.G. DO NORTE	POTENGI	CAMPO GRANDE	SÃO PAULO DO POTENGI	23,14	5,09	22,00%	21/05/2014
19	R.G. DO NORTE	APODI/MOSSORÓ	RODEADOR	UMARIZAL	21,40	9,22	43,08%	14/05/2014
20	R.G. DO NORTE	JACU	JAPI II	SÃO JOSÉ DO CAMPESTRE	20,65	3,64	17,63%	27/06/2014
21	R.G. DO NORTE	TRAIRI	INHARÉ	SANTA CRUZ	17,60	3,89	22,10%	27/06/2014
22	R.G. DO NORTE	PIRANHAS/ASSU	BOQUEIRÃO DE ANGICOS	AFONSO BEZERRA	16,02	2,62	16,35%	20/05/2014
23	R.G. DO NORTE	PIRANHAS/ASSU	PATAXÓ	IPANGUAÇU	15,02	3,44	22,90%	13/05/2014
24	R.G. DO NORTE	PIRANHAS/ASSU	RIO DA PEDRA	SANTANA DO MATOS	13,60	3,58	26,32%	20/05/2014
25	R.G. DO NORTE	APODI/MOSSORÓ	MARCELINO VIEIRA	MARCELINO VIEIRA	11,20	4,00	35,71%	05/06/2014
26	R.G. DO NORTE	BOQUEIRÃO	LAGOA DO BOQUEIRÃO	TOUROS	11,07	SEM INFORMAÇÃO	SEM INFORMAÇÃO	-
27	R.G. DO NORTE	DOCE	LAGOA DE EXTREMOZ	EXTREMOZ	11,02	10,36	94,01%	30/04/2014
28	R.G. DO NORTE	APODI/MOSSORÓ	BONITO II	SÃO MIGUEL	10,87	1,19	10,95%	05/06/2014
29	R.G. DO NORTE	PIRANHAS/ASSU	DOURADO	CURRAIS NOVOS	10,32	0,72	6,98%	27/06/2014
30	R.G. DO NORTE	APODI/MOSSORÓ	APANHA PEIXE	CARAÚBAS	10,00	SEM INFORMAÇÃO	SEM INFORMAÇÃO	-
31	R.G. DO NORTE	APODI/MOSSORÓ	JESUS MARIA JOSÉ	TENENTE ANANIAS	9,64	SECO	SECO	13/05/2014
32	R.G. DO NORTE	APODI/MOSSORÓ	RIACHO DA CRUZ II	RIACHO DA CRUZ	9,60	CHEIO	CHEIO	08/08/2014
33	R.G. DO NORTE	PIRANHAS/ASSU	CALDEIRÃO DE PARELHAS	PARELHAS	9,32	0,72	7,73%	27/06/2014
34	R.G. DO NORTE	APODI/MOSSORÓ	FLECHAS	JOSÉ DA PENHA	8,95	3,32	37,09%	05/06/2014
35	R.G. DO NORTE	APODI/MOSSORÓ	SANTO ANTÔNIO DAS CARAÚBAS	CARAÚBAS	8,54	0,89	10,42%	16/05/2014
36	R.G. DO NORTE	APODI/MOSSORÓ	PASSAGEM	RODOLFO FERNANDES	8,27	3,41	41,23%	14/05/2014
37	R.G. DO NORTE	PIRANHAS/ASSU	BELDROEGA	PARAU	8,06	6,78	84,12%	13/05/2014
38	R.G. DO NORTE	APODI/MOSSORÓ	TOURÃO	PATU	7,99	0,77	9,64%	14/05/2014
39	R.G. DO NORTE	PIRANHAS/ASSU	ZANGARELHAS	JARDIM DO SERIDÓ	7,92	0,20	2,53%	27/06/2014
40	R.G. DO NORTE	APODI/MOSSORÓ	MALHADA VERMELHA	SEVERIANO MELO	7,54	1,15	15,25%	05/06/2014
41	R.G. DO NORTE	APODI/MOSSORÓ	SANTANA (GANGORRA)	RAFAEL FERNANDES	7,00	SEM INFORMAÇÃO	SEM INFORMAÇÃO	-
42	R.G. DO NORTE	PIRANHAS/ASSU	ALECRIM	SANTANA DO MATOS	7,00	0,59	8,43%	20/05/2014
43	R.G. DO NORTE	APODI/MOSSORÓ	MORCEGO	CAMPO GRANDE	6,71	3,80	56,63%	16/05/2014
44	R.G. DO NORTE	APODI/MOSSORÓ	BREJO	OLHO-D'ÁGUA DO BORGES	6,45	0,34	5,27%	14/05/2014
45	R.G. DO NORTE	APODI/MOSSORÓ	PILÕES	PILÕES	5,90	0,29	4,92%	06/06/2014
46	R.G. DO NORTE	PIRANHAS/ASSU	NOVO ANGICOS	ANGICOS	5,30	SEM INFORMAÇÃO	SEM INFORMAÇÃO	-
47	R.G. DO NORTE	APODI/MOSSORÓ	ENCANTO	ENCANTO	5,19	CHEIO	CHEIO	13/05/2014
48	R.G. DO NORTE	TRAIRI	SANTA CRUZ DO TRAIRI	SANTA CRUZ	5,16	0,30	5,81%	27/06/2014
49	R.G. DO NORTE	APODI/MOSSORÓ	25 DE MARÇO	PAU DOS FERROS	4,72	0,70	14,83%	06/06/2014
50	R.G. DO NORTE	APODI/MOSSORÓ	ARAPUÁ	LUIS GOMES	4,30	2,06	47,91%	05/06/2014
51	R.G. DO NORTE	APODI/MOSSORÓ	CURRAIS	ITAU	4,02	1,32	32,84%	05/06/2014
52	R.G. DO NORTE	PIRANHAS/ASSU	TOTORÓ	CURRAIS NOVOS	3,95	SEM INFORMAÇÃO	SEM INFORMAÇÃO	-
53	R.G. DO NORTE	APODI/MOSSORÓ	TESOURA	FRANCISCO DANTAS	3,90	0,73	18,72%	06/06/2014
54	R.G. DO NORTE	PIRANHAS/ASSU	CURRAIS NOVOS	CURRAIS NOVOS	3,82	0,15	3,93%	27/06/2014
55	R.G. DO NORTE	APODI/MOSSORÓ	CORREDOR	ANTONIO MARTINS	3,71	1,80	48,52%	05/06/2014
56	R.G. DO NORTE	PIRANHAS/ASSU	MUNDO NOVO	CAICÓ	3,60	0,17	4,72%	30/06/2014
57	R.G. DO NORTE	APODI/MOSSORÓ	UMARIZAL	UMARIZAL	3,10	SECO	SECO	06/06/2014
58	R.G. DO NORTE	APODI/MOSSORÓ	SOSSEGO	RODOLFO FERNANDES	2,33	SECO	SECO	06/06/2014
TOTAL					4.471,27	1.777,49	40,09%	

FONTE DOS DADOS: SEMARH-RN, DNOCS

Data de Atualização: 02/07/2014

Legenda

 Reservatório vertendo

Número de Reservatórios Vertendo: 0

\* Percentual sobre a capacidade total dos reservatórios que possuem informações atualizadas.

São considerados "SEM INFORMAÇÃO" reservatórios que não possuem informação de volume nos últimos 90 dias.

Valores sujeitos a posterior consolidação.