



BOLETIM DE ACOMPANHAMENTO
DOS RESERVATÓRIOS DO NORDESTE
DO BRASIL

v.9, n.7, abr. 2014

República Federativa do Brasil

Dilma Vana Rousseff

Presidenta

Ministério do Meio Ambiente – MMA

Isabella Teixeira - Ministra

Agência Nacional de Águas - ANA

Diretoria Colegiada

Vicente Andreu Guillo (Diretor-Presidente)

Paulo Lopes Varella Neto

João Gilberto Lotufo Conejo

Gisela Damm Forattini

Superintendência de Usos Múltiplos e Eventos Críticos

Joaquim Guedes Corrêa Gondim Filho

Boletim de Acompanhamento dos Reservatórios do Nordeste



Comitê de Editoração

Presidente: João Gilberto Lotufo Conejo

Membros:

Reginaldo Pereira Miguel

Ricardo Medeiros de Andrade

Joaquim Guedes Corrêa Gondim Filho

Preparador de originais: Diego Liz Pena, Priscila Monteiro Gonçalves e Antônio Augusto Borges de Lima.

Projeto gráfico: SUM

Os conceitos emitidos nesta publicação são de inteira responsabilidade dos autores.

Exemplares desta publicação podem ser solicitados para:

Agência Nacional de Águas – ANA

Centro de Documentação

Setor Policial Sul– Área 5, Quadra 3, Bloco L

70610-200 Brasília – DF

Fone: (61) 2109-5396

Fax: (61) 2109-5265

Endereço eletrônico: <http://www.ana.gov.br>

Correio eletrônico: cedoc@ana.gov.br

©Agência Nacional de Águas 2014

Todos os direitos reservados.

É permitida a reprodução de dados e de informações contidas nesta publicação, desde que citada a fonte.

Catálogo na fonte – CEDOC – Biblioteca

A265b Agência Nacional de Águas (Brasil)

Boletim de Acompanhamento dos Reservatórios do Nordeste do Brasil / Agência Nacional de Águas, Superintendência de Usos Múltiplos e Eventos Críticos.

Brasília : ANA, 2014.

Mensal.

1. Administração Pública. 2. Agência Reguladora. 3. Relatório.
4. Agência Nacional de Águas (Brasil).

CDU 556.18 (81) (047.32)

SUMÁRIO:

- Estado de Alagoas	06
- Estado da Bahia	07
- Estado do Ceará	08
- Estado do Maranhão	10
- Estado da Paraíba	11
- Estado de Pernambuco	13
- Estado do Piauí	15
- Estado do Rio Grande do Norte	16
- Estado de Sergipe	17

ITEM	ESTADO	BACIA	RESERVATÓRIO	MUNICÍPIO	CAPACIDADE (hm³)	VOLUME (hm³)	VOLUME (%)	DATA DA INFORMAÇÃO
1	ALAGOAS	S.FCO./TRAIPU	JARAMATAIA	JARAMATAIA	19,01	5,89	30,99%	15/01/2014
2	ALAGOAS	S.FCO./MOXOTÓ	GRAVATÁ	MATA GRANDE	8,37	3,52	42,05%	15/01/2014
3	ALAGOAS	SÃO FRANCISCO	DELMIRO GOUVEIA (SINIMBU)	DELMIRO GOUVEIA	5,04	1,19	23,62%	15/01/2014
4	ALAGOAS	S.FCO./PERUCABA	ARAPIRACA	ARAPIRACA	4,13	3,64	88,12%	15/01/2014
5	ALAGOAS	CORURIBE	PALMEIRA DOS INDIOS (CORURIBE)	IGACI	3,74	3,59	96,04%	15/01/2014
6	ALAGOAS	S.FCO./IPANEMA	DOIS RIACHOS	DOIS RIACHOS	2,50	0,05	2,00%	15/01/2014
7	ALAGOAS	SÃO FRANCISCO	PAI MANÉ	DOIS RIACHOS	2,12	0,82	38,75%	15/01/2014
8	ALAGOAS	SÃO FRANCISCO	CAMPO GRANDE	CAMPO GRANDE	1,78	0,70	39,22%	15/01/2014
9	ALAGOAS	SÃO FRANCISCO	SERTÃO DE BAIXO	MAJOR ISIDORO	1,73	0,64	36,95%	15/01/2014
10	ALAGOAS	SÃO FRANCISCO	RETIRO	PALESTINA	1,70	0,65	38,16%	15/01/2014
11	ALAGOAS	SÃO FRANCISCO	MARAVILHA	MARAVILHA	1,61	0,45	27,89%	15/01/2014
12	ALAGOAS	SÃO FRANCISCO	SÃO JOSÉ DA TAPERA	SÃO JOSÉ DA TAPERA	1,53	0,64	41,87%	15/01/2014
13	ALAGOAS	S.FCO./PARICONHA	PARICONHA	PARICONHA	1,27	0,47	36,95%	15/01/2014
14	ALAGOAS	S.FCO./IPANEMA	RIACHO DO BODE	SANTANA DO IPANEMA	1,06	0,32	30,27%	15/01/2014
15	ALAGOAS	S.FCO./TRAIPU	PONCIANO	GIRAU DO PONCIANO	0,76	0,32	42,23%	15/01/2014
16	ALAGOAS	COMPLEMENTAR	CARAIBINHAS	PALMEIRA DOS INDIOS	0,72	SEM INFORMAÇÃO	SEM INFORMAÇÃO	-
17	ALAGOAS	SÃO FRANCISCO	POÇO DAS TRINCHEIRAS	POÇO DAS TRINCHEIRAS	0,72	0,29	40,41%	15/01/2014
18	ALAGOAS	SÃO FRANCISCO	COLÉGIO	FEIRA GRANDE	0,59	0,24	40,84%	15/01/2014
19	ALAGOAS	S.FCO./JACARÉ	JACARÉ DOS HOMENS	JACARÉ DOS HOMENS	0,57	0,18	31,76%	15/01/2014
20	ALAGOAS	SÃO FRANCISCO	CRAIBAS DOS NUNES	CRAIBAS	0,49	CHEIO	CHEIO	15/01/2014
21	ALAGOAS	S.FCO./TRAIPU	TRAVESSIA	MAJOR ISIDORO	0,41	0,08	19,32%	15/01/2014
22	ALAGOAS	SÃO FRANCISCO	MAJOR ISIDORO	MAJOR ISIDORO	0,30	0,10	33,78%	15/01/2014
23	ALAGOAS	SÃO FRANCISCO	CURRALINHO	DOIS RIACHOS	0,25	SEM INFORMAÇÃO	SEM INFORMAÇÃO	-
TOTAL					60,39	24,27	40,85%	

FONTE DOS DADOS: DNOCS

Data da Atualização:

03/04/2014

Legenda
 Reservatório vertendo

Número de Reservatórios Vertendo: 0

* Percentual sobre a capacidade total dos reservatórios que possuem informações atualizadas.

São considerados "SEM INFORMAÇÃO" reservatórios que não possuem informação de volume nos últimos 90 dias.

Valores sujeitos a posterior consolidação.

ITEM	ESTADO	BACIA	RESERVATÓRIO	MUNICÍPIO	CAPACIDADE (hm³)	VOLUME (hm³)	VOLUME (%)	DATA DA INFORMAÇÃO
1	BAHIA	CONTAS	PEDRA	JEQUIÉ	1.640,00	748,00	45,60%	01/04/2014
2	BAHIA	PARAGUAÇU	SÃO JOSÉ DO JACUIPE	S. JOSÉ DO JACUIPE	357,00	28,27	7,91%	17/03/2014
3	BAHIA	RIO DE CONTAS	ANAGÉ	ANAGÉ-CARAIBAS	255,63	238,28	93,21%	28/03/2014
4	BAHIA	VAZA-BARRIS	COCOROBÓ	CANUDOS	245,38	67,25	27,40%	04/04/2014
5	BAHIA	JACUIPE	SANTA HELENA	MATA DE SÃO JOÃO	241,00	214,12	88,84%	31/03/2014
6	BAHIA	SÃO FRANCISCO	MIRORÓS (MANOEL NOVAIS)	IBIPÉBA	158,00	20,14	12,74%	10/03/2014
7	BAHIA	ITAPICURU	RÔMULO CAMPOS (JACURICI)	ITIUBA	146,82	24,32	16,56%	04/04/2014
8	BAHIA	RECONCAVO NORTE	JOANES II	CAMAÇARI	137,50	105,40	76,65%	31/03/2014
9	BAHIA	SÃO FRANCISCO	COVA DA MANDIOCA	URANDI	126,00	60,34	47,88%	28/02/2014
10	BAHIA	PARAGUAÇU	BANDEIRA DE MELO	ITAETÉ BOA VISTA DO TUPIM	111,59	CHEIO	CHEIO	17/03/2014
11	BAHIA	PARAGUAÇU	APERTADO	MUCUGÊ	108,69	39,94	36,74%	17/03/2014
12	BAHIA	RIO DE CONTAS	LUIZ VIEIRA (BRUMADO)	RIO DE CONTAS	105,00	23,91	22,77%	28/03/2014
13	BAHIA	SÃO FRANCISCO	ESTREITO	URANDI	76,00	26,49	34,85%	28/02/2014
14	BAHIA	ITAPICURU	ARACI	ARACI	65,84	17,59	26,71%	28/03/2014
15*	BAHIA	PARAMIRIM	ZABUMBÃO	PARAMIRIM	60,85	26,61	43,73%	03/04/2014
16	BAHIA	SÃO FRANCISCO	CERAIMA	GUANAMBI	58,00	22,48	38,75%	28/02/2014
17	BAHIA	RIO DE CONTAS	RIACHO DO PAULO	LIVRAMENTO	53,80	SEM INFORMAÇÃO	SEM INFORMAÇÃO	-
18	BAHIA	RIO DE CONTAS	FUNIL	UBAITABA	46,40	45,90	98,92%	01/04/2014
19	BAHIA	RIO DE CONTAS	TRUVISCO	CACULÉ	39,00	15,23	39,05%	13/03/2014
20	BAHIA	ITAPICURU	PONTO NOVO	PONTO NOVO/FILADÉLFIA	38,94	33,49	86,00%	17/03/2014
21	BAHIA	ITAPICURU	PEDRAS ALTAS	CAEM/CAPIM GROSSO	38,45	14,61	37,99%	17/03/2014
22*	BAHIA	SÃO FRANCISCO	POÇO DO MAGRO	GUANAMBI	32,00	13,90	43,43%	28/02/2014
23	BAHIA	PARAGUAÇU	FRANÇA	PIRITIBA/MIGUEL CALMON	24,19	14,32	59,19%	17/03/2014
24	BAHIA	RIO DE CONTAS	TREMEDAL	TREMEDAL	23,75	20,69	87,10%	28/03/2014
25	BAHIA	RECONCAVO NORTE	JOANES I	LAURO DE FREITAS	19,00	CHEIO	CHEIO	31/03/2014
26	BAHIA	ITAPICURU	PINDOBAÇU	PINDOBAÇU	16,88	CHEIO	CHEIO	17/03/2014
27	BAHIA	SÃO FRANCISCO	PINHÕES	JUAZEIRO-CURAÇÁ	15,22	11,97	78,66%	06/04/2014
28	BAHIA	ITAPICURU	SOHEN	S. BONFIM	14,46	SEM INFORMAÇÃO	SEM INFORMAÇÃO	-
29	BAHIA	ITAPICURU	ANDORINHA II	ANDORINHA	13,68	4,11	30,04%	28/03/2014
30	BAHIA	VAZA-BARRIS	ADUSTINA	ADUSTINA	13,43	SEM INFORMAÇÃO	SEM INFORMAÇÃO	-
31	BAHIA	ITAPICURU	SERROTE	SERROLÂNDIA	10,80	SEM INFORMAÇÃO	SEM INFORMAÇÃO	-
32	BAHIA	CONTAS	RIO DO ANTÔNIO	BRUMADO	6,83	SEM INFORMAÇÃO	SEM INFORMAÇÃO	-
33	BAHIA	RIO PARDO	ÁGUA FRIA II*	BARRA DO CHOÇA	6,46	3,96	61,30%	28/03/2014
34	BAHIA	RIO DE CONTAS	CHAMPRAO	CONDEUBA	5,98	5,92	98,96%	27/03/2014
35	BAHIA	ITAPICURU	CACHOEIRA GRANDE*	JACOBINA	5,42	3,67	67,71%	17/03/2014
36	BAHIA	RECONCAVO NORTE	IPITANGA I	SALVADOR	4,88	CHEIO	CHEIO	31/03/2014
37	BAHIA	RECONCAVO NORTE	IPITANGA II	SALVADOR	4,60	3,79	82,39%	31/03/2014
38	BAHIA	ITAPICURU	QUICÉ	S. DO BONFIM	4,23	3,41	80,57%	28/03/2014
39	BAHIA	RIO DE CONTAS	MORRINHOS	POÇOS	3,11	2,88	92,60%	28/03/2014
40	BAHIA	RECONCAVO NORTE	COBRE	SALVADOR	2,34	CHEIO	CHEIO	24/03/2014
41	BAHIA	RECONCAVO NORTE	PITUAÇU*	SALVADOR	2,31	2,30	99,56%	24/03/2014
42	BAHIA	ITAPICURU	AIPIM	ANTÔNIO GONÇALVES	2,28	CHEIO	CHEIO	17/03/2014
TOTAL					4.341,73	1.863,29	47,65%¹	

Fonte dos dados: DNOCS, CODEVASF, CERB e INEMA.

Data da Atualização: 07/04/2014

Legenda

 Reservatório vertendo

Número de Reservatórios Vertendo: 0

Obs.: Informações sobre a situação dos reservatórios de Sobradinho, Itaparica, Moxotó e Pedra do Cavalo estão disponíveis no "Boletim de Acompanhamento da Situação Hidráulico-Hidrológica das Usinas Hidrelétricas do Sistema Interligado Nacional", publicado no site da ANA (<http://www.ana.gov.br/GestaoRechidricos/UsosMultiplos/BoletinsMonitoramento.asp>).

¹ Percentual sobre a capacidade total dos reservatórios que possuem informações atualizadas.

São considerados "SEM INFORMAÇÃO" reservatórios que não possuem informação de volume nos últimos 90 dias.

* Reservatórios inseridos no boletim de acompanhamento a partir de março de 2013

Valores sujeitos a posterior consolidação



ITEM	ESTADO	BACIA	RESERVATÓRIO	MUNICÍPIO	CAPACIDADE (hm³)	VOLUME (hm³)	VOLUME (%)	DATA DA INFORMAÇÃO
1	Ceará	Médio Jaguaribe	CASTANHÃO	ALTO SANTO	6.700,00	2.583,16	38,55%	01/04/2014
2	Ceará	Alto Jaguaribe	ORÓS	ORÓS	1.940,00	1.080,47	55,69%	01/04/2014
3	Ceará	Banabuiú	BANABUIÚ	BANABUIÚ	1.601,00	313,58	19,58%	01/04/2014
4	Ceará	Acarauá	ARARAS	VARJOTA	891,00	171,92	19,29%	01/04/2014
5	Ceará	Banabuiú	PEDRAS BRANCAS	QUIXADÁ	434,04	114,19	26,30%	01/04/2014
6	Ceará	Metropolitana	PACOTI	HORIZONTE	380,00	134,02	35,26%	01/04/2014
7**	Ceará	Curu	PENTECOSTE	PENTECOSTE	360,00	14,32	3,97%	01/04/2014
8	Ceará	Curu	GENERAL SAMPAIO	GENERAL SAMPAIO	322,20	27,42	8,51%	01/04/2014
9	Ceará	Acarauá	TAQUARA	CARIRE	320,78	70,98	22,12%	01/04/2014
10	Ceará	Alto Jaguaribe	TRUSSU	IGUATU	301,00	177,66	59,02%	31/03/2014
11	Ceará	Acarauá	EDSON QUEIROZ	SANTA QUITÉRIA	254,00	86,93	34,22%	01/04/2014
12	Ceará	Metropolitana	PACAJUS	PACAJUS	240,00	59,88	24,95%	01/04/2014
13	Ceará	Curu	CAXITORÉ	UMIRIM	202,00	19,76	9,78%	01/04/2014
14	Ceará	Alto Jaguaribe	ARNEIROZ II	ARNEIROZ	197,06	38,96	19,77%	01/04/2014
15	Ceará	Metropolitana	ARACOIABA	ARACOIABA	170,70	46,15	27,03%	01/04/2014
16	Ceará	Metropolitana	POMPEU SOBRINHO	CHORÓ	143,00	17,12	11,97%	01/04/2014
17	Ceará	Parnaíba	JABURU I	UBAJARA	136,76	55,59	40,64%	01/04/2014
18	Ceará	Banabuiú	CEDRO	QUIXADÁ	126,00	7,11	5,64%	01/04/2014
19	Ceará	Metropolitana	SÍTIOS NOVOS	CAUCAIA	126,00	14,79	14,11%	01/04/2014
20	Ceará	Banabuiú	FOGAREIRO	QUIXERAMOBIM	118,82	15,35	12,91%	01/04/2014
21	Ceará	Parnaíba	JABURU II	INDEPENDÊNCIA	116,00	SECO	SECO	01/04/2014
22	Ceará	Salgado	ATALHO	BREJO SANTO	108,25	9,41	8,69%	01/04/2014
23**	Ceará	Parnaíba	FLOR DO CAMPO	NOVO ORIENTE	105,00	3,53	3,36%	01/04/2014
24	Ceará	Parnaíba	BARRA VELHA	INDEPENDÊNCIA	99,50	5,98	6,01%	01/04/2014
25	Ceará	Acarauá	AYRES DE SOUZA	SOBRAL	96,80	46,17	47,69%	01/04/2014
26	Ceará	Parnaíba	CARNAUBAL	CRATEÚS	87,69	1,42	1,61%	01/04/2014
27	Ceará	Banabuiú	CIPOADA	MORADA NOVA	86,09	11,87	13,78%	01/04/2014
28	Ceará	Coreaú	ITAUNA	GRANJA	77,50	26,20	33,80%	01/04/2014
29	Ceará	Banabuiú	PIRABIBU	QUIXERAMOBIM	74,00	2,18	2,94%	01/04/2014
30	Ceará	Banabuiú	PATU	SENADOR POMPEU	71,83	22,38	31,15%	01/04/2014
31	Ceará	Alto Jaguaribe	CANOAS	ASSARÉ	69,25	24,68	35,63%	01/04/2014
32	Ceará	Salgado	LIMA CAMPOS	ICÓ	66,38	42,73	64,37%	30/03/2014
33	Ceará	Litoral	MISSI	MIRAIMA	65,30	15,02	23,00%	01/04/2014
34	Ceará	Metropolitana	CASTRO	ITAPIUNA	63,90	8,76	13,70%	01/04/2014
35	Ceará	Coreaú	GANGORRA	GRANJA	62,50	20,91	33,45%	01/04/2014
36	Ceará	Médio Jaguaribe	RIACHO DO SANGUE	SOLONOPOLE	61,42	12,42	20,22%	01/04/2014
37	Ceará	Coreaú	ANGICOS	COREAÚ	56,05	7,30	13,02%	01/04/2014
38	Ceará	Banabuiú	QUIXERAMOBIM	QUIXERAMOBIM	54,00	40,02	74,11%	01/04/2014
39	Ceará	Acarauá	ACARAU MIRIM	MASSAPÉ	52,00	25,77	49,55%	01/04/2014
40	Ceará	Alto Jaguaribe	POÇO DA PEDRA	CAMPOS SALES	52,00	5,33	10,25%	01/04/2014
41	Ceará	Banabuiú	POÇO DO BARRO	MORADA NOVA	52,00	8,48	16,30%	01/04/2014
42	Ceará	Alto Jaguaribe	VÁRZEA DO BOI	TAUA	51,91	SECO	SECO	01/04/2014
43	Ceará	Acarauá	FORQUILHA	FORQUILHA	50,13	5,66	11,29%	01/04/2014
44	Ceará	Alto Jaguaribe	MUQUÉM	CARIUS	47,64	32,19	67,56%	01/04/2014
45	Ceará	Salgado	ROSÁRIO	LAVRAS DA MANGABEIRA	47,20	22,97	48,66%	01/04/2014
46	Ceará	Metropolitana	RIACHÃO	ITAÍTINGA	46,95	18,39	39,16%	01/04/2014
47	Ceará	Salgado	JENIPAPEIRO II	BAIXIO	43,45	5,88	13,53%	01/04/2014
48	Ceará	Banabuiú	SERAFIM DIAS	MOMBAÇA	43,00	5,49	12,76%	01/04/2014
49	Ceará	Coreaú	TUCUNDUBA	SENADOR SÁ	41,43	15,56	37,55%	01/04/2014
50	Ceará	Metropolitana	MALCOZINHADO	CASCAVEL	37,84	14,08	37,20%	01/04/2014
51	Ceará	Salgado	MANOEL BALBINO	JUAZEIRO DO NORTE	37,18	6,32	16,99%	01/04/2014
52	Ceará	Banabuiú	UMARI	MADALENA	35,04	1,11	3,16%	01/04/2014
53	Ceará	Salgado	CACHOEIRA	AURORA	34,33	14,68	42,76%	01/04/2014
54	Ceará	Metropolitana	BATENTE	OCARA	33,51	11,26	33,60%	01/04/2014
55**	Ceará	Metropolitana	GAVIÃO	PACATUBA	33,30	31,13	93,48%	01/04/2014
56	Ceará	Curu	FRIOS	UMIRIM	33,02	3,13	9,47%	01/04/2014
57	Ceará	Salgado	PRAZERES	BARRO	32,50	11,40	35,07%	01/04/2014
58	Ceará	Salgado	UBALDINHO	CEDRO	31,80	19,84	62,38%	01/04/2014
59	Ceará	Salgado	QUIXABINHA	MAURITI	31,78	2,44	7,67%	01/04/2014
60	Ceará	Parnaíba	REALEJO	CRATEÚS	31,55	1,55	4,91%	01/04/2014
61	Ceará	Curu	SOUZA	CANINDE	30,84	SECO	SECO	01/04/2014
62	Ceará	Alto Jaguaribe	FAVELAS	TAUA	30,10	2,79	9,26%	01/04/2014
63**	Ceará	Metropolitana	ACARAPE DO MEIO	REDENÇÃO	29,59	6,78	22,91%	01/04/2014
64	Ceará	Banabuiú	SÃO JOSÉ II	PIQUET CARNEIRO	29,14	0,72	2,47%	01/04/2014
65	Ceará	Salgado	THOMÁS OSTERNE	CRATO	28,78	6,24	21,68%	01/04/2014
66	Ceará	Curu	TEJUÇUOCA	TEJUÇUOCA	28,11	0,97	3,45%	01/04/2014
67	Ceará	Metropolitana	CATUCINZENTA	AQUIRAZ	27,13	5,16	19,01%	01/04/2014
68	Ceará	Médio Jaguaribe	JOAQUIM TÁVORA	JAGUARIBE	26,77	17,73	66,22%	01/04/2014
69	Ceará	Acarauá	CARÃO	TAMBORIL	26,23	2,70	10,29%	01/04/2014
70	Ceará	Litoral	SANTO ANTÔNIO DE ARACATIÇAU	SOBRAL	24,34	5,39	22,14%	01/04/2014
71	Ceará	Baixo Jaguaribe	SANTO ANTÔNIO DE RUSSAS	RUSSAS	24,00	1,96	8,16%	01/04/2014
72	Ceará	Médio Jaguaribe	RIACHO DA SERRA	ALTO SANTO	23,47	5,78	24,62%	01/04/2014
73	Ceará	Coreaú	MARTINÓPOLE	MARTINÓPOLE	23,20	1,34	5,77%	01/04/2014
74	Ceará	Litoral	MUNDAÚ	URUBURETAMA	21,30	5,25	24,64%	01/04/2014
75	Ceará	Salgado	OLHO D'ÁGUA	VÁRZEA ALEGRE	21,00	13,21	62,90%	01/04/2014
76	Ceará	Banabuiú	VIEIRA	BOA VIAGEM	20,96	3,06	14,59%	01/04/2014
77	Ceará	Alto Jaguaribe	MAMOEIRO*	ANTONINA DO NORTE	20,68	2,35	11,36%	01/04/2014
78	Ceará	Curu	JERIMUM	IRAUCUBA	20,50	SECO	SECO	01/04/2014
79	Ceará	Acarauá	ARREBITA	FORQUILHA	19,60	5,34	27,24%	01/04/2014
80	Ceará	Alto Jaguaribe	BENGUE	AIUABA	19,56	4,75	24,28%	01/04/2014
81	Ceará	Alto Jaguaribe	RIVALDO DE CARVALHO	CATARINA	19,52	2,52	12,90%	01/04/2014



ITEM	ESTADO	BACIA	RESERVATÓRIO	MUNICÍPIO	CAPACIDADE (hm³)	VOLUME (hm³)	VOLUME (%)	DATA DA INFORMAÇÃO
82	Ceará	Litoral	SÃO PEDRO TIMBAÚBA	MIRAIMA	19,25	2,21	11,48%	01/04/2014
83	Ceará	Alto Jaguaribe	FAE	QUIXELÓ	19,00	0,65	3,42%	01/04/2014
84	Ceará	Banabuiú	TRAPIÁ II	PEDRA BRANCA	18,19	2,85	15,66%	01/04/2014
85	Ceará	Alto Jaguaribe	BROCO*	TAUÁ	17,50	0,46	2,62%	01/04/2014
86	Ceará	Médio Jaguaribe	JENIPAPEIRO	DEP. IRAPUAN PINHEIRO	17,00	3,52	20,70%	01/04/2014
87	Ceará	Alto Jaguaribe	TRICI	TAUÁ	16,50	SECO	SECO	31/03/2014
88	Ceará	Litoral	POÇO VERDE	ITAPIPOCA	13,65	0,50	3,66%	01/04/2014
89	Ceará	Acarauá	CARMINA	CATUNDA	13,63	0,43	3,15%	01/04/2014
90	Ceará	Coreaú	DIAMANTE	COREAÚ	13,20	4,38	33,18%	01/04/2014
91	Ceará	Médio Jaguaribe	CANAFISTULA	IRACEMA	13,11	3,18	24,25%	01/04/2014
92	Ceará	Coreaú	VÁRZEA DA VOLTA	MORÁJÓ	12,50	0,30	2,40%	01/04/2014
93	Ceará	Acarauá	FARIAS DE SOUSA	NOVA RUSSAS	12,23	0,16	1,30%	01/04/2014
94	Ceará	Banabuiú	CURRAL VELHO	MORADA NOVA	12,17	11,93	98,06%	01/04/2014
95	Ceará	Banabuiú	MONSENHOR TABOSA	MONSENHOR TABOSA	12,10	2,36	19,50%	01/04/2014
96	Ceará	Metropolitana	CAUHIPE	CAUCAIA	12,00	1,81	15,08%	01/04/2014
97	Ceará	Metropolitana	AMANARY	MARANGUAPE	11,01	0,47	4,26%	01/04/2014
98	Ceará	Médio Jaguaribe	EMA	IRACEMA	10,39	1,34	12,89%	01/04/2014
99	Ceará	Curu	SÃO MATEUS	CANINDÉ	10,33	0,34	3,29%	01/04/2014
100	Ceará	Metropolitana	MACACOS	IBARETAMA	10,32	3,66	35,46%	01/04/2014
101	Ceará	Paraíba	SUCESSO	TAMBORIL	10,00	SECO	SECO	28/03/2014
102	Ceará	Acarauá	SÃO VICENTE	SANTANA DO ACARAÚ	9,84	2,57	26,11%	01/04/2014
103	Ceará	Metropolitana	PESQUEIRO	CAPISTRANO	9,03	1,27	14,06%	01/04/2014
104	Ceará	Alto Jaguaribe	PARAMBU	PARAMBU	8,53	0,16	1,87%	01/04/2014
105	Ceará	Litoral	SANTA MARIA DE ARACATIAÇU	SOBRAL	8,20	0,51	6,21%	01/04/2014
106	Ceará	Paraíba	SÃO JOSÉ III	IPAPORANGA	7,96	0,09	1,13%	01/04/2014
107	Ceará	Banabuiú	SÃO JOSÉ I	BOA VIAGEM	7,67	0,83	10,82%	01/04/2014
108	Ceará	Litoral	PATOS	SOBRAL	7,55	0,20	2,64%	01/04/2014
109	Ceará	Médio Jaguaribe	POTIRETAMA	POTIRETAMA	6,33	0,08	1,26%	01/04/2014
110	Ceará	Metropolitana	ITAPEBUSSU	MARANGUAPE	6,30	0,97	15,39%	01/04/2014
111	Ceará	Curu	SALÃO	CANINDÉ	6,04	0,11	1,82%	01/04/2014
112	Ceará	Acarauá	BONITO	IPU	6,00	0,21	3,50%	01/04/2014
113	Ceará	Banabuiú	CAPITÃO MOR	PEDRA BRANCA	6,00	2,65	44,16%	01/04/2014
114	Ceará	Médio Jaguaribe	SANTA MARIA	ERERÉ	5,87	0,07	1,19%	01/04/2014
115	Ceará	Coreaú	TRAPIÁ III	COREAÚ	5,51	1,67	30,30%	01/04/2014
116	Ceará	Médio Jaguaribe	ADAUTO BEZERRA	PEREIRO	5,25	0,57	10,85%	01/04/2014
117	Ceará	Coreaú	PREMUOCA	URUOCA	5,20	0,77	14,80%	01/04/2014
118	Ceará	Médio Jaguaribe	NOVA FLORESTA	JAGUARIBE	5,19	1,10	21,17%	01/04/2014
119	Ceará	Curu	DESTERRO	CARIDADE	5,01	SECO	SECO	31/03/2014
120	Ceará	Acarauá	SOBRAL	SOBRAL	4,68	2,00	42,78%	01/04/2014
121	Ceará	Paraíba	CUPIM	INDEPENDÊNCIA	4,55	0,27	5,93%	01/04/2014
122	Ceará	Alto Jaguaribe	QUINCOÉ	ACOPIARA	4,33	0,58	13,39%	01/04/2014
123	Ceará	Litoral	GERARDO ATIMBONE*	SOBRAL	4,00	0,33	8,25%	01/04/2014
124	Ceará	Litoral	QUANDÚ	ITAPIPOCA	4,00	0,84	21,00%	01/04/2014
125	Ceará	Médio Jaguaribe	TIGRE	SOLONOPOLE	3,51	0,77	21,93%	01/04/2014
126	Ceará	Alto Jaguaribe	FORQUILHA II	TAUÁ	3,40	SECO	SECO	01/04/2014
127	Ceará	Paraíba	COLINA	QUITERIANÓPOLIS	3,25	0,09	2,76%	31/03/2014
128**	Ceará	Curu	SÃO DOMINGOS	CARIDADE	3,20	SECO	SECO	01/04/2014
129	Ceará	Médio Jaguaribe	MADEIRO	PEREIRO	2,81	SECO	SECO	31/03/2014
130	Ceará	Salgado	TATAJUBA	ICÓ	2,72	1,29	47,42%	01/04/2014
131	Ceará	Metropolitana	PENEDO	MARANGUAPE	2,41	0,03	1,24%	01/04/2014
132	Ceará	Salgado	GOMES	MAURITI	2,39	0,76	31,79%	01/04/2014
133	Ceará	Salgado	SÃO DOMINGOS II	CARIRIAÇU	2,25	0,28	12,44%	01/04/2014
134	Ceará	Salgado	JUNCO	GRANJEIRO	2,03	1,04	51,23%	01/04/2014
135	Ceará	Alto Jaguaribe	VALÉRIO	ALTANEIRA	2,02	1,28	63,36%	01/04/2014
136	Ceará	Alto Jaguaribe	PAU PRETO	POTENGI	1,81	0,14	7,74%	01/04/2014
137	Ceará	Alto Jaguaribe	DO CORONEL	ANTONINA DO NORTE	1,77	0,71	40,11%	01/04/2014
138	Ceará	Banabuiú	JATOBÁ	MILHÁ	1,07	0,16	14,95%	01/04/2014
139	Ceará	Metropolitana	TUJUQUINHA	BATURITE	0,97	CHEIO	CHEIO	01/04/2014
140	Ceará	Médio Jaguaribe	SANTO ANTÔNIO	IRACEMA	0,83	0,15	18,02%	01/04/2014
TOTAL					18.253,77	5.776,16	31,64%¹	

FONTE DOS DADOS: COGERH.

Data da Atualização: 03/04/2014

Legenda

Reservatório vertendo

Número de Reservatórios Vertendo: 0

¹ Percentual sobre a capacidade total dos reservatórios que possuem informações atualizadas.

São considerados "SEM INFORMAÇÃO" reservatórios que não possuem informação de volume nos últimos 90 dias.

* Reservatórios que passaram a integrar o boletim a partir de 2013.

** Alteração da capacidade devido a recente batimetria realizada.


Valores sujeitos à posterior consolidação

ITEM	ESTADO	BACIA	RESERVATÓRIO	MUNICÍPIO	CAPACIDADE (hm³)	VOLUME (hm³)	VOLUME (%)	DATA DA INFORMAÇÃO
1	MARANHÃO	GRAJAÚ/MEARIM	FLORES	JOSELÂNDIA	1.014,00	600,00	59,17%	31/03/2014
TOTAL					1.014,00	600,00	59,17% ¹	

FONTE DOS DADOS: DNOCS, SEMAR/PI

Data da Atualização:

03/04/2014

Legenda
 Reservatório vertendo

Número de Reservatórios Vertendo: 0

¹ Percentual sobre a capacidade total dos reservatórios que possuem informações atualizadas.

São considerados "SEM INFORMAÇÃO" reservatórios que não possuem informação de volume nos últimos 90 dias.

Valores sujeitos a posterior consolidação.

ITEM	ESTADO	BACIA	RESERVATÓRIO	MUNICÍPIO	CAPACIDADE (hm³)	VOLUME (hm³)	VOLUME (%)	DATA DA INFORMAÇÃO
1	PARAÍBA	PIANCÓ	COREMAS	COREMAS	591,65	155,80	26,33%	01/04/2014
2	PARAÍBA	PIANCÓ	MÃE D'ÁGUA	COREMAS	568,00	153,59	27,04%	01/04/2014
3	PARAÍBA	ALTO PARAÍBA	EPITÁCIO PESSOA	BOQUEIRÃO	411,69	133,41	32,41%	01/04/2014
4	PARAÍBA	ALTO PIRANHAS	ENGENHEIRO ÁVIDOS	CAJAZEIRAS	255,00	29,60	11,61%	01/04/2014
5	PARAÍBA	MÉDIO PARAÍBA	ACAUÁ	ITATUBA	253,00	72,78	28,77%	31/03/2014
6	PARAÍBA	PIANCÓ	SACO	NOVA OLINDA	97,49	20,28	20,80%	28/03/2014
7	PARAÍBA	PEIXE	LAGOA DO ARROZ	CAJAZEIRAS	80,22	11,46	14,29%	01/04/2014
8	PARAÍBA	PIANCÓ	CACHOEIRA DOS CEGOS	CANTINGUEIRA	71,89	13,64	18,97%	01/04/2014
9	PARAÍBA	PIANCÓ	JENIPEPEIRO (BUIU)	OLHO D'ÁGUA	70,76	11,25	15,90%	02/04/2014
10	PARAÍBA	ALTO PARAÍBA	CORDEIRO	CONGO	69,97	9,83	14,05%	12/03/2014
11	PARAÍBA	MAMANGUAPE	ARAÇAGI	ARAÇAGI	63,29	CHEIO	CHEIO	01/04/2014
12	PARAÍBA	GRAMAME-MAMUABA	GRAMAME-MAMUABA	CONDE	56,94	53,01	93,10%	01/04/2014
13	PARAÍBA	ESPINHARAS	CAPOEIRA	SANTA TEREZINHA	53,45	10,62	19,87%	31/03/2014
14	PARAÍBA	ALTO PARAÍBA	CAMALAU	CAMALAU	48,11	14,92	31,01%	01/03/2014
15	PARAÍBA	ALTO PARAÍBA	SUMÉ	SUMÉ	44,86	13,31	29,67%	31/03/2014
16	PARAÍBA	ALTO PIRANHAS	SÃO GONÇALO	SOUSA	44,60	8,83	19,80%	01/04/2014
17	PARAÍBA	MÉDIO PIRANHAS	BAIÃO	SÃO J. DO BREJO DA CRUZ	39,23	14,92	38,04%	01/04/2014
18	PARAÍBA	PIANCÓ	BRUSCAS	CURRAL VELHO	38,21	13,96	36,54%	24/03/2014
19	PARAÍBA	PEIXE	CAPIVARA	UIRAUNA	37,55	8,71	23,20%	24/03/2014
20	PARAÍBA	MÉDIO PIRANHAS	ENGENHEIRO ARCOVERDE	CONDADO	36,83	7,07	19,19%	01/04/2014
21	PARAÍBA	PIANCÓ	CONDADO	CONCEIÇÃO	35,02	12,69	36,24%	14/03/2014
22	PARAÍBA	MÉDIO PIRANHAS	CARNEIRO	JERICÓ	31,29	0,62	1,98%	02/04/2014
23	PARAÍBA	ALTO PARAÍBA	POÇÕES	MONTEIRO	29,86	3,95	13,23%	18/03/2014
24	PARAÍBA	TAPEROÁ	SOLEDADE	SOLEDADE	27,06	3,27	12,09%	25/03/2014
25	PARAÍBA	MÉDIO PIRANHAS	TAPERA	BELÉM DO BREJO DA CRUZ	26,42	5,18	19,61%	01/04/2014
26	PARAÍBA	PIANCÓ	SANTA INÊS	SANTA INÊS	26,12	3,36	12,87%	03/04/2014
27	PARAÍBA	ESPINHARAS	FARINHA	PATOS	25,74	3,32	12,90%	31/03/2014
28	PARAÍBA	PIANCÓ	PIRANHAS	IBIARA	25,70	10,45	40,67%	31/03/2014
29	PARAÍBA	TAPEROÁ	MUCUTÚ	JUAZERINHO	25,37	4,63	18,25%	11/03/2014
30	PARAÍBA	ALTO PARAÍBA	SANTO ANTÔNIO	SÃO SEB. UMBUZEIRO	24,42	6,05	24,77%	01/03/2014
31	PARAÍBA	MÉDIO PARAÍBA	JOSÉ RODRIGUES	CAMPINA GRANDE	22,33	12,57	56,29%	01/03/2014
32	PARAÍBA	SERIDÓ	VÁRZEA GRANDE	PICUI	21,53	4,05	18,81%	01/04/2014
33	PARAÍBA	MÉDIO PIRANHAS	RIACHO DOS CAVALOS	RIACHO CAVALOS	17,70	0,68	3,84%	01/03/2014
34	PARAÍBA	ALTO PIRANHAS	BARTOLOMEU I	BONITO DE SANTA FÉ	17,57	4,37	24,87%	25/03/2014
35	PARAÍBA	ESPINHARAS	JATOBÁ I	PATOS	17,52	4,72	26,95%	01/04/2014
36	PARAÍBA	MÉDIO PIRANHAS	ESCONDIDO	BELÉM DO BREJO DO CRUZ	16,58	2,09	12,61%	01/04/2014
37	PARAÍBA	SERIDÓ	SÃO MAMEDE	SÃO MAMEDE	15,79	SECO	SECO	06/03/2014
38	PARAÍBA	PIANCÓ	QUEIMADAS	SANTANA GARROTES	15,63	4,80	30,72%	18/03/2014
39	PARAÍBA	PIANCÓ	TIMBAUBA	JURU	15,44	6,14	39,77%	26/03/2014
40	PARAÍBA	TAPEROÁ	TAPEROÁ II (Manoel Marconilo)	TAPEROÁ	15,15	SECO	SECO	01/03/2014
41	PARAÍBA	PIANCÓ	BOM JESUS II	ÁGUA BRANCA	14,17	4,19	29,56%	01/03/2014
42	PARAÍBA	TAPEROÁ	SERRA BRANCA II	SERRA BRANCA	14,04	3,21	22,86%	18/03/2014
43	PARAÍBA	PEIXE	PILÕES	SÃO JOAO R. PEIXE	13,00	6,89	53,00%	28/03/2014
44	PARAÍBA	BAIXO PARAÍBA	SÃO SALVADOR	SAPÉ	12,66	11,42	90,22%	01/04/2014
45	PARAÍBA	JACU	BOQUEIRÃO DO CAIS	CUITÉ	12,37	0,77	6,23%	01/03/2014
46	PARAÍBA	SERIDÓ	SANTA LUZIA	SANTA LUZIA	11,96	SECO	SECO	06/03/2014
47	PARAÍBA	PIANCÓ	SERRA VERMELHA I	CONCEIÇÃO	11,80	4,12	34,91%	31/03/2014
48	PARAÍBA	PIANCÓ	CACHOEIRA DOS ALVES	ITAPORANGA	10,61	3,19	30,06%	10/03/2014
49	PARAÍBA	PIANCÓ	CATOLÉ I	MANAÍRA	10,50	7,55	71,90%	31/03/2014
50	PARAÍBA	CURIMATAÚ	CACIMBA DE VÁRZEA	CACIMBA DE DENTRO	9,26	4,54	49,01%	01/04/2014
51	PARAÍBA	PIANCÓ	VAZANTE	DIAMANTE	9,09	6,30	69,30%	31/03/2014
52	PARAÍBA	PIANCÓ	TAVARES II	TAVARES	9,00	7,81	86,78%	31/03/2014
53	PARAÍBA	PIANCÓ	POÇO REDONDO	SANTANA DE MANGUEIRA	8,93	5,17	57,89%	11/03/2014
54	PARAÍBA	MAMANGUAPE	TAUÁ	CUITÉ	8,57	2,81	32,78%	01/04/2014
55	PARAÍBA	ALTO PARAÍBA	SÃO PAULO	PRATA	8,46	0,15	1,77%	01/03/2014
56	PARAÍBA	CURIMATAÚ	POLEIROS	BARRA DE S. ROSA	7,93	2,13	26,85%	01/03/2014
57	PARAÍBA	ALTO PARAÍBA	SÃO DOMINGOS	SÃO DOMINGOS CARIRI	7,76	3,97	51,16%	26/03/2014
58	PARAÍBA	MÉDIO PARAÍBA	RIACHO SANTO ANTÔNIO	BOQUEIRÃO (R. STO. ANT.)	6,83	0,34	4,98%	01/03/2014
59	PARAÍBA	ALTO PARAÍBA	POCINHOS	MONTEIRO	6,79	0,10	1,47%	01/03/2014
60	PARAÍBA	TAPEROÁ	LAGOA DO MEIO	TAPEROÁ	6,65	0,09	1,35%	19/03/2014
61	PARAÍBA	ALTO PARAÍBA	CAMPOS	CARAUBAS	6,59	SECO	SECO	01/04/2014
62	PARAÍBA	PIANCÓ	JATOBÁ II	PRINCESA ISABEL	6,49	1,07	16,49%	28/03/2014
63	PARAÍBA	ESPINHARAS	RIACHO DAS MOÇAS	TEIXEIRA	6,41	0,76	11,85%	31/03/2014
64	PARAÍBA	PIANCÓ	VIDEO	CONCEIÇÃO	6,04	1,65	27,32%	14/03/2014
65	PARAÍBA	CURIMATAÚ	CURIMATAÚ	BARRA DE SANTA ROSA	5,99	1,12	18,70%	29/03/2014
66	PARAÍBA	TAPEROÁ	OLIVEDOS	OLIVEDOS	5,88	0,21	3,57%	01/03/2014
67	PARAÍBA	ALTO PARAÍBA	SERROTE	MONTEIRO	5,71	SECO	SECO	01/03/2014
68	PARAÍBA	PEIXE	PARAÍSO (LUIZ OLIVEIRA)	SÃO FRANCISCO	5,34	0,09	1,69%	20/03/2014
69	PARAÍBA	ESPINHARAS	SÃO FRANCISCO II	TEIXEIRA	4,92	0,55	11,18%	01/04/2014
70	PARAÍBA	MAMANGUAPE	PIRPIRITUBA	PIRPIRITUBA	4,67	2,33	49,93%	01/04/2014
71	PARAÍBA	TAPEROÁ	JEREMIAS	DESTERRO	4,66	0,16	3,43%	20/03/2014
72	PARAÍBA	ALTO PARAÍBA	BICHINHO	BARRA DE S. MIGUEL	4,57	0,19	4,15%	27/03/2014
73	PARAÍBA	ALTO PARAÍBA	CURIMATÁ	CARAUBAS	4,28	SEM INFORMAÇÃO	SEM INFORMAÇÃO	-
74	PARAÍBA	PIANCÓ	COCHOS	IGARACY	4,20	1,43	34,05%	10/03/2014
75	PARAÍBA	MAMANGUAPE	CANAFÍSTULA II	BORBOREMA	4,10	0,56	13,65%	01/04/2014
76	PARAÍBA	MAMANGUAPE	CRUZ DOS POCINHOS	POCINHOS	3,92	0,41	10,47%	01/01/2014
77	PARAÍBA	MAMANGUAPE	VACA BRAVA	AREIA	3,78	0,45	11,89%	31/03/2014
78	PARAÍBA	TAPEROÁ	GURJÃO	GURJÃO	3,68	0,06	1,63%	01/03/2014
79	PARAÍBA	PEIXE	ARROJADO	UIRAUNA	3,60	1,05	29,20%	24/03/2014
80	PARAÍBA	TAPEROÁ	LIVRAMENTO	SALITRE	3,58	SEM INFORMAÇÃO	SEM INFORMAÇÃO	-
81	PARAÍBA	PIANCÓ	FRUTUOSO II	AGUIAR	3,52	0,76	21,61%	26/03/2014

ITEM	ESTADO	BACIA	RESERVATÓRIO	MUNICÍPIO	CAPACIDADE (hm³)	VOLUME (hm³)	VOLUME (%)	DATA DA INFORMAÇÃO
82	PARAÍBA	ALTO PIRANHAS	SÃO JOSÉ I	SÃO JOSÉ DE PIRANHAS	3,05	1,69	55,39%	18/03/2014
83	PARAÍBA	MAMANGUAPE	SINDÔ RIBEIRO	MASSARANDUBA	3,02	2,40	79,40%	12/03/2014
84	PARAÍBA	TAPEROÁ	BARRA	JUAZERINHO	3,02	SEM INFORMAÇÃO	SEM INFORMAÇÃO	-
85	PARAÍBA	MÉDIO PIRANHAS	SANTA ROSA	BREJO DO CRUZ	2,84	0,24	8,44%	14/03/2014
86	PARAÍBA	PEIXE	CHUPADOURO I	SÃO JOÃO RIO PEIXE	2,76	SECO	SECO	03/02/2014
87	PARAÍBA	SERIDÓ	CARAIBEIRAS	PICUI	2,71	SECO	SECO	01/03/2014
88	PARAÍBA	TAPEROÁ	LIVRAMENTO (RUSSOS)	LIVRAMENTO	2,43	0,71	29,19%	20/03/2014
89	PARAÍBA	BAIXO PARAÍBA	MARÉS	JOÃO PESSOA	2,14	1,70	79,56%	01/04/2014
90	PARAÍBA	TAPEROÁ	NAMORADO	SÃO JOÃO DO CARIRI	2,12	0,10	4,72%	18/03/2014
91	PARAÍBA	TAPEROÁ	SERRA BRANCA I	SERRA BRANCA	2,12	0,26	12,28%	01/03/2014
92	PARAÍBA	SERIDÓ	FELISMINA DE QUEIROZ	SERIDÓ	2,06	0,06	2,91%	01/03/2014
93	PARAÍBA	PIANCÓ	EMAS	EMAS	2,01	0,59	29,30%	31/03/2014
94	PARAÍBA	BAIXO PARAÍBA	CHÁ DOS PEREIRAS	INGÁ	1,97	1,55	78,86%	28/02/2014
95	PARAÍBA	ESPINHARAS	SABONETE	TEIXEIRA	1,95	0,04	2,05%	31/03/2014
96	PARAÍBA	ALTO PIRANHAS	JENIPAPEIRO	SÃO JOSÉ L.TAPADA	1,95	0,08	4,11%	01/03/2014
97	PARAÍBA	PIANCÓ	ALBINO	IMACULADA	1,83	SEM INFORMAÇÃO	SEM INFORMAÇÃO	-
98	PARAÍBA	ALTO PARAÍBA	OURO VELHO	OURO VELHO	1,68	SECO	SECO	01/03/2014
99	PARAÍBA	MÉDIO PARAÍBA	GAVIÃO	FAGUNDES	1,45	0,74	51,00%	17/03/2014
100	PARAÍBA	PIANCÓ	GLÓRIA	JURU	1,35	0,44	32,59%	31/03/2014
101	PARAÍBA	SERIDÓ	TAMANDUÁ II (TORRÕES)	NOVA PALMEIRA	1,32	SEM INFORMAÇÃO	SEM INFORMAÇÃO	-
102	PARAÍBA	ALTO PARAÍBA	SÃO JOSÉ II	MONTEIRO	1,31	SECO	SECO	01/03/2014
103	PARAÍBA	ALTO PARAÍBA	PRATA II	PRATA	1,31	0,76	58,08%	01/02/2014
104	PARAÍBA	SERIDÓ	CALDEIRÃO	PEDRA LAVRADA	1,28	SEM INFORMAÇÃO	SEM INFORMAÇÃO	-
105	PARAÍBA	ESPINHARAS	BASTIANA	TEIXEIRA	1,27	SECO	SECO	01/03/2014
106	PARAÍBA	SERIDÓ	TAMANDUÁ I	PEDRA LAVRADA	1,26	SEM INFORMAÇÃO	SEM INFORMAÇÃO	-
107	PARAÍBA	PIANCÓ	RIACHO VERDE	BOA VENTURA	1,26	SEM INFORMAÇÃO	SEM INFORMAÇÃO	-
108	PARAÍBA	MAMANGUAPE	LAGOA DO MATIAS	BANANEIRAS	1,24	0,53	42,75%	01/04/2014
109	PARAÍBA	SERIDÓ	TAPUIO	SERIDÓ	1,18	SEM INFORMAÇÃO	SEM INFORMAÇÃO	-
110	PARAÍBA	SERIDÓ	VARZEA	VARZEA	1,13	SECO	SECO	01/03/2014
111	PARAÍBA	SERIDÓ	SÃO GONÇALO	CUBATI	1,09	SEM INFORMAÇÃO	SEM INFORMAÇÃO	-
112	PARAÍBA	CURIMATAU	ALGODÃO	ALGODÃO DE JANDAÍRA	1,03	0,03	2,93%	12/03/2014
113	PARAÍBA	TAPEROÁ	SÃO JOSÉ III	SÃO JOSÉ DOS CORDEIROS	0,96	SECO	SECO	01/04/2014
114	PARAÍBA	PIANCÓ	CATINGUEIRA	OLHO D'ÁGUA	0,88	SEM INFORMAÇÃO	SEM INFORMAÇÃO	-
115	PARAÍBA	PEIXE	SANTA HELENA	SANTA HELENA	0,87	SEM INFORMAÇÃO	SEM INFORMAÇÃO	-
116	PARAÍBA	BAIXO PARAÍBA	OLHO D'ÁGUA	MARI	0,87	CHEIO	CHEIO	01/04/2014
117	PARAÍBA	MÉDIO PARAÍBA	MILHÃ (E. GONÇALVES)	PUXINANA	0,80	0,05	6,23%	25/03/2014
118	PARAÍBA	MAMANGUAPE	BREJINHO	JUAREZ TÁVORA	0,79	0,37	46,89%	01/04/2014
119	PARAÍBA	PIANCÓ	NOVO II	TAVARES	0,71	0,07	9,91%	31/03/2014
120	PARAÍBA	MÉDIO PARAÍBA	SERRA VELHA	ITATUBA	0,69	SEM INFORMAÇÃO	SEM INFORMAÇÃO	-
121	PARAÍBA	MAMANGUAPE	COVÃO	AREIAL	0,67	SECO	SECO	11/03/2014
122	PARAÍBA	MAMANGUAPE	CHUPADOURO II	SERRA REDONDA	0,63	0,13	20,48%	01/04/2014
123	PARAÍBA	MAMANGUAPE	MASSARANDUBA	MASSARANDUBA	0,60	0,48	79,42%	12/03/2014
124	PARAÍBA	SERIDÓ	SÃO JOSÉ IV	SÃO JOSÉ DO SABUGI	0,55	SECO	SECO	01/04/2014
125	PARAÍBA	PEIXE	CALDEIRÃO I	SANTA CRUZ	0,51	SEM INFORMAÇÃO	SEM INFORMAÇÃO	-
126	PARAÍBA	MAMANGUAPE	ENGENHO VELHO	POCINHOS	0,49	SEM INFORMAÇÃO	SEM INFORMAÇÃO	-
127	PARAÍBA	PEIXE	GAMELA	TRIUNFO	0,47	0,29	61,32%	18/03/2014
128	PARAÍBA	MAMANGUAPE	JANGADA	MAMANGUAPE	0,47	CHEIO	CHEIO	01/03/2014
129	PARAÍBA	MAMANGUAPE	EMIDIO	MONTADAS	0,46	SECO	SECO	01/03/2014
130	PARAÍBA	MAMANGUAPE	SÃO SEBASTIÃO	SÃO SEB.LAGOA ROÇA	0,45	0,23	50,76%	01/03/2014
131	PARAÍBA	CAMARATUBA	DUAS ESTRADAS	DUAS ESTRADAS	0,41	0,11	26,81%	01/04/2014
132	PARAÍBA	ALTO PIRANHAS	NOVO	MONTA HOREBE	0,38	SEM INFORMAÇÃO	SEM INFORMAÇÃO	-
133	PARAÍBA	ALTO PIRANHAS	BOM JESUS	CARRAPATEIRA	0,34	SECO	SECO	01/03/2014
134	PARAÍBA	PEIXE	CACHOEIRA DA VACA	CACHOEIRA DOS INDIOS	0,34	0,20	58,97%	01/03/2014
135	PARAÍBA	PIANCÓ	CAFUNDO	SERRA GRANDE	0,31	0,18	57,38%	01/04/2014
136	PARAÍBA	CAMARATUBA	SUSPIRO	SERRA DA RAIZ	0,28	0,25	90,45%	01/04/2014
137	PARAÍBA	PIANCÓ	PIMENTA	SÃO JOSÉ CAIANA	0,26	0,16	62,56%	01/04/2014
TOTAL					3.758,59	1.016,60	27,25%¹	

FONTE DOS DADOS: AESA, DNOCS

Data da Atualização: 03/04/2014

Legenda

Reservatório vertendo

Número de Reservatórios Vertendo: 0

¹ Percentual sobre a capacidade total dos reservatórios que possuem informações atualizadas.

São considerados "SEM INFORMAÇÃO" reservatórios que não possuem informação de volume nos últimos 90 dias.

Valores sujeitos a posterior consolidação.




ITEM	ESTADO	BACIA	RESERVATÓRIO	MUNICÍPIO	CAPACIDADE (hm³)	VOLUME (hm³)	VOLUME (%)	DATA DA INFORMAÇÃO
1	PERNAMBUCO	MOXOTÓ	ENGENHEIRO FRANCISCO SABOIA	IBIMIRIM	504,00	53,26	10,57%	17/03/2014
2	PERNAMBUCO	BRÍGIDA	ENTREMONTES	PARNAMIRIM	339,33	39,62	11,68%	26/03/2014
3	PERNAMBUCO	CAPIBARIBE	JUCAZINHO	SURUBIM/CUMARU	327,00	94,34	28,85%	31/03/2014
4	PERNAMBUCO	PAJEU	SERRINHA II	SERRA TALHADA	311,08	80,64	25,92%	18/03/2014
5	PERNAMBUCO	CAPIBARIBE	CARPINA	CARPINA	270,00	48,29	17,89%	31/03/2014
6	PERNAMBUCO	BRÍGIDA	CHAPEU	PARNAMIRIM	188,00	15,04	8,00%	19/03/2014
7	PERNAMBUCO	GARÇAS	SACO II	STA. MARIA DA BOA VISTA	123,52	13,42	10,86%	27/03/2014
8	PERNAMBUCO	CAPIBARIBE	TAPACURÁ	SÃO LOURENÇO DA MATA	94,20	61,14	64,90%	31/03/2014
9	PERNAMBUCO	PAJEU	BARRA DO JUA	FLORESTA	71,47	SECO	SECO	27/02/2014
10	PERNAMBUCO	GL-2	PIRAPAMA	CABO	60,88	54,90	90,18%	31/03/2014
11	PERNAMBUCO	BRÍGIDA	ALGODOES	OURICURI	54,48	11,13	20,43%	02/04/2014
12	PERNAMBUCO	CAPIBARIBE	GOITÁ	GLÓRIA DO GOITÁ	52,57	26,82	51,02%	27/03/2014
13	PERNAMBUCO	UNA	PRATA	BONITO	42,15	18,54	43,99%	01/04/2014
14	PERNAMBUCO	PAJEU	ROSÁRIO	IGUARACI/INGAZEIRA	34,99	4,25	12,15%	01/04/2014
15	PERNAMBUCO	IPOJUCA	PÃO DE AÇÚCAR	PESQUEIRA	34,23	11,21	32,75%	03/04/2014
16	PERNAMBUCO	BRÍGIDA	CACHIMBO	PARNAMIRIM	31,21	SEM INFORMAÇÃO	SEM INFORMAÇÃO	-
17	PERNAMBUCO	IPOJUCA	BELO JARDIM (IPOJUCA)	BELO JARDIM	30,74	9,47	30,81%	01/04/2014
18	PERNAMBUCO	CAPIBARIBE	POÇO FUNDO	STA C. DO CAPIBARIBE	27,75	SECO	SECO	17/01/2014
19	PERNAMBUCO	BRÍGIDA	ENGENHEIRO CAMACHO (TAMBORIL II)	OURICURI	27,67	0,50	1,81%	15/01/2014
20	PERNAMBUCO	GL-1	BOTAFOGO	IGARASSU	27,60	10,37	37,58%	31/03/2014
21	PERNAMBUCO	GL-2	DUAS UNAS	JABOATÃO	24,20	23,73	98,06%	31/03/2014
22	PERNAMBUCO	BRÍGIDA	LOPES II	BODOCÓ	23,94	5,23	21,85%	01/04/2014
23	PERNAMBUCO	BRÍGIDA	LAGOA DO BARRO	ARARIPINA	22,95	10,88	47,41%	21/03/2014
24	PERNAMBUCO	TERRA NOVA	NILO COELHO	TERRA NOVA	22,71	SEM INFORMAÇÃO	SEM INFORMAÇÃO	-
25	PERNAMBUCO	MOXOTÓ	MARRECAS / CUSTÓDIA	CUSTÓDIA	21,62	1,53	7,08%	18/03/2014
26	PERNAMBUCO	PAJEU	CACHOEIRA II	SERRA TALHADA	21,03	7,86	37,37%	01/04/2014
27	PERNAMBUCO	PAJEU	BROTAS	AFOGADOS DA INGAZEIRA	19,64	SEM INFORMAÇÃO	SEM INFORMAÇÃO	-
28	PERNAMBUCO	GOIANA	GUARAREMA	ALIANÇA	18,00	15,37	85,39%	25/03/2014
29	PERNAMBUCO	IPOJUCA	ENGENHEIRO SEVERINO GUERRA (BITURY)	BELO JARDIM	17,78	1,40	7,88%	01/04/2014
30	PERNAMBUCO	GOIANA	SIRUI	VICÊNCIA	17,26	17,14	99,30%	01/04/2014
31	PERNAMBUCO	IPANEMA	ARCOVERDE	PEDRA	16,80	0,63	3,75%	03/04/2014
32	PERNAMBUCO	TERRA NOVA	BOA VISTA	SALGUEIRO	16,45	2,53	15,38%	01/04/2014
33	PERNAMBUCO	PAJEU	JAZIGO	SERRA TALHADA	15,54	SEM INFORMAÇÃO	SEM INFORMAÇÃO	-
34	PERNAMBUCO	TERRA NOVA	SALGUEIRO	SALGUEIRO	14,70	9,23	62,80%	01/04/2014
35	PERNAMBUCO	PAJEU	ARRODEIO	SÃO JOSÉ DO BELMONTE	14,52	SEM INFORMAÇÃO	SEM INFORMAÇÃO	-
36	PERNAMBUCO	TERRA NOVA	ABOBRAS	PARNAMIRIM	14,35	0,18	1,25%	02/04/2014
37	PERNAMBUCO	CAPIBARIBE	ENGENHEIRO GERCINO PONTES (TABOCCAS)	CARUARU	13,60	SECO	SECO	25/03/2014
38	PERNAMBUCO	CAPIBARIBE	CURSAI	PAUDALHO	13,00	11,19	86,08%	01/04/2014
39	PERNAMBUCO	UNA	PAU FERRO	QUIPABA	12,18	SEM INFORMAÇÃO	SEM INFORMAÇÃO	-
40	PERNAMBUCO	PONTAL	VIRA BELU	PETROLINA	11,80	SEM INFORMAÇÃO	SEM INFORMAÇÃO	-
41	PERNAMBUCO	CAPIBARIBE	VÁRZEA DO UNA	SÃO LOURENÇO DA MATA	11,57	9,40	81,26%	30/03/2014
42	PERNAMBUCO	GL-2	UTINGA	IPOJUCA	10,43	4,67	44,79%	28/03/2014
43	PERNAMBUCO	MUNDAÚ	INHUMAS	PALMEIRINA	7,87	4,11	52,20%	01/04/2014
44	PERNAMBUCO	PAJEU	SÃO JOSÉ II	SÃO JOSÉ DO EGITO	7,15	SEM INFORMAÇÃO	SEM INFORMAÇÃO	-
45	PERNAMBUCO	GOIANA	PALMEIRINHA	BOM JARDIM	6,50	SEM INFORMAÇÃO	SEM INFORMAÇÃO	-
46	PERNAMBUCO	MOXOTÓ	CACHOEIRA I	SERTÂNIA	5,95	0,20	3,36%	18/03/2014
47	PERNAMBUCO	IPANEMA	INGAZEIRA	VENTUROSA	4,80	SECO	SECO	25/03/2014
48	PERNAMBUCO	PONTAL	CRUZ DE SALINA	PETROLINA	4,02	SEM INFORMAÇÃO	SEM INFORMAÇÃO	-
49	PERNAMBUCO	TERRA NOVA	POÇO GRANDE	SERRITA	3,92	SEM INFORMAÇÃO	SEM INFORMAÇÃO	-
50	PERNAMBUCO	IPANEMA	IPANEMINHA	PESQUEIRA	3,90	0,29	7,44%	25/03/2014
51	PERNAMBUCO	UNA	GURJAO	CAPOEIRAS	3,85	0,29	7,54%	25/03/2014
52	PERNAMBUCO	BRÍGIDA	ARARIPINA (BAIXIO)	ARARIPINA	3,70	SECO	SECO	28/01/2014
53	PERNAMBUCO	TERRA NOVA	JUA	MIRANDIBA	3,50	SEM INFORMAÇÃO	SEM INFORMAÇÃO	-
54	PERNAMBUCO	PAJEU	CHINELO	CARNAIBA	3,45	0,20	5,79%	10/03/2014
55	PERNAMBUCO	GL-2	GURJAU	CABO	3,20	SEM INFORMAÇÃO	SEM INFORMAÇÃO	-
56	PERNAMBUCO	GL-2	SICUPEMA	CABO	3,20	CHEIO	CHEIO	28/03/2014
57	PERNAMBUCO	PAJEU	QUEBRA UNHA	FLORESTA	3,19	SEM INFORMAÇÃO	SEM INFORMAÇÃO	-
58	PERNAMBUCO	CAPIBARIBE	OTIS	BREJO DA M. DE DEUS	3,02	SEM INFORMAÇÃO	SEM INFORMAÇÃO	-
59	PERNAMBUCO	PONTAL	PAU BRANÇO	AFRÂNIO	3,00	SEM INFORMAÇÃO	SEM INFORMAÇÃO	-
60	PERNAMBUCO	IPANEMA	MORORO	PEDRA	2,93	0,10	3,41%	18/03/2014
61	PERNAMBUCO	GL-2	BITA	IPOJUCA	2,77	2,55	92,06%	31/03/2014
62	PERNAMBUCO	CAPIBARIBE	MATEUS VIEIRA	TAQUARITENGA DO NORTE	2,75	SEM INFORMAÇÃO	SEM INFORMAÇÃO	-
63	PERNAMBUCO	MOXOTÓ	BARRA	SERTÂNIA	2,74	SECO	SECO	18/03/2014
64	PERNAMBUCO	MUNDAÚ	CAJARANÁ	GARANHUNS/CAPOEIRAS	2,59	SEM INFORMAÇÃO	SEM INFORMAÇÃO	-
65	PERNAMBUCO	UNA	POÇO DA AREIA	CAMOCIM DE S. FELIX	2,36	SEM INFORMAÇÃO	SEM INFORMAÇÃO	-
66	PERNAMBUCO	IPOJUCA	DUAS SERRAS	POÇÃO	2,03	0,11	5,41%	25/03/2014
67	PERNAMBUCO	IPOJUCA	MANJUNO	BEZERROS	2,02	SEM INFORMAÇÃO	SEM INFORMAÇÃO	-
68	PERNAMBUCO	MUNDAÚ	MUNDAÚ (GARANHUNS)	GARANHUNS	1,97	SEM INFORMAÇÃO	SEM INFORMAÇÃO	-
69	PERNAMBUCO	BRÍGIDA	BARRINHA	CEDRO	1,96	SEM INFORMAÇÃO	SEM INFORMAÇÃO	-
70	PERNAMBUCO	PAJEU	BOM SUCESSO	TUPARETAMA	1,74	SEM INFORMAÇÃO	SEM INFORMAÇÃO	-
71	PERNAMBUCO	GARÇAS	CACIMBA	SANTA CRUZ DE MALTA	1,73	SEM INFORMAÇÃO	SEM INFORMAÇÃO	-
72	PERNAMBUCO	PAJEU	BOA VISTA	ITAPETIM	1,63	SEM INFORMAÇÃO	SEM INFORMAÇÃO	-
73	PERNAMBUCO	SIRINHAÉM	RIACHO BREJÃO	SAIRÉ	1,63	SEM INFORMAÇÃO	SEM INFORMAÇÃO	-
74	PERNAMBUCO	PAJEU	SERROTE	SÃO JOSÉ DO BELMONTE	1,62	SEM INFORMAÇÃO	SEM INFORMAÇÃO	-
75	PERNAMBUCO	BRÍGIDA	BARRIGUDA	ARARIPINA	1,62	SEM INFORMAÇÃO	SEM INFORMAÇÃO	-
76	PERNAMBUCO	TERRA NOVA	BARRA DO CHAPEU	CABROBÓ	1,60	SEM INFORMAÇÃO	SEM INFORMAÇÃO	-
77	PERNAMBUCO	CAPIBARIBE	MACHADO	BREJO DA M. DE DEUS	1,60	SEM INFORMAÇÃO	SEM INFORMAÇÃO	-
78	PERNAMBUCO	PAJEU	MÃE D'ÁGUA	ITAPETIM	1,50	SEM INFORMAÇÃO	SEM INFORMAÇÃO	-
79	PERNAMBUCO	UNA	CAIANINHA	SÃO JOAQUIM DO MONTE	1,36	SEM INFORMAÇÃO	SEM INFORMAÇÃO	-
80	PERNAMBUCO	IPOJUCA	TAQUARA	CARUARU	1,35	SEM INFORMAÇÃO	SEM INFORMAÇÃO	-



ITEM	ESTADO	BACIA	RESERVATÓRIO	MUNICÍPIO	CAPACIDADE (hm³)	VOLUME (hm³)	VOLUME (%)	DATA DA INFORMAÇÃO
81	PERNAMBUCO	IPANEMA	MULLINGU	BUIQUE	1,28	0,05	3,91%	25/03/2014
82	PERNAMBUCO	PAJEU	SERRINHA/SERRARIA	BREJINHO	1,26	SEM INFORMAÇÃO	SEM INFORMAÇÃO	-
83	PERNAMBUCO	CAPIBARIBE	MATRIZ DA LUZ	SÃO LOURENÇO DA MATA	1,25	SEM INFORMAÇÃO	SEM INFORMAÇÃO	-
84	PERNAMBUCO	TERRA NOVA	TERRA NOVA	PETROLINA	1,22	SEM INFORMAÇÃO	SEM INFORMAÇÃO	-
85	PERNAMBUCO	IPOJUCA	TABOCCAS - PIAÇA	BELO JARDIM	1,17	SEM INFORMAÇÃO	SEM INFORMAÇÃO	-
86	PERNAMBUCO	BRIGIDA	VARZINHA	OURICURI	1,13	SEM INFORMAÇÃO	SEM INFORMAÇÃO	-
87	PERNAMBUCO	PAJEU	LAJE DO GATO	AFOGADOS DA INGAZEIRA	1,10	SEM INFORMAÇÃO	SEM INFORMAÇÃO	-
88	PERNAMBUCO	UNA	BREJO DO BURACO	SAO CAETANO	1,07	0,11	10,28%	25/03/2014
89	PERNAMBUCO	BRIGIDA	RANCHARIA	ARARIPINA	1,04	SEM INFORMAÇÃO	SEM INFORMAÇÃO	-
90	PERNAMBUCO	IPOJUCA	GUILHERME AZEVEDO	CARUARU	0,79	SEM INFORMAÇÃO	SEM INFORMAÇÃO	-
91	PERNAMBUCO	IPOJUCA	CIPO	CARUARU	0,76	SEM INFORMAÇÃO	SEM INFORMAÇÃO	-
92	PERNAMBUCO	IPOJUCA	SERRA DOS CAVALOS	CARUARU	0,61	SEM INFORMAÇÃO	SEM INFORMAÇÃO	-
93	PERNAMBUCO	IPOJUCA	JAIMÉ NEJAIM	CARUARU	0,60	SEM INFORMAÇÃO	SEM INFORMAÇÃO	-
94	PERNAMBUCO	MUNDAÚ	SÃO JACQUES	CANHOTINHO	0,40	SEM INFORMAÇÃO	SEM INFORMAÇÃO	-
95	PERNAMBUCO	IPOJUCA	BREJO DOS COELHOS	SÃO CAETANO	0,36	0,12	33,71%	31/03/2014
96	PERNAMBUCO	PAJEU	BREJINHO	TRIUNFO	0,28	SEM INFORMAÇÃO	SEM INFORMAÇÃO	-
TOTAL					3.156,96	685,24	23,23% ¹	

FONTE DOS DADOS: DNOCS, COMPESA E SECRETARIA DE RECURSOS HÍDRICOS DE PERNAMBUCO

Data da Atualização: 03/04/2014

Legenda
 Reservatório vertendo

Número de Reservatórios Vertendo: 0

¹ Percentual sobre a capacidade total dos reservatórios que possuem informações atualizadas.

São considerados "SEM INFORMAÇÃO" reservatórios que não possuem informação de volume nos últimos 90 dias.


Valores sujeitos a posterior consolidação.



ITEM	ESTADO	BACIA	RESERVATÓRIO	MUNICÍPIO	CAPACIDADE (hm³)	VOLUME (hm³)	VOLUME (%)	DATA DA INFORMAÇÃO
1	PIAUÍ	CANINDÉ	SALINAS	S. FCO. DO PIAUÍ	387,41	294,00	75,89%	31/03/2014
2	PIAUÍ	CANINDÉ	POÇO DO MARRUÁ	PATOS DO PIAUÍ	348,00	SEM INFORMAÇÃO	SEM INFORMAÇÃO	-
3	PIAUÍ	LONGÁ	TINGUIÍS	BRASILEIRA	295,00	SEM INFORMAÇÃO	SEM INFORMAÇÃO	-
4	PIAUÍ	LONGÁ	PIRACURUCA	PIRACURUCA	250,00	SEM INFORMAÇÃO	SEM INFORMAÇÃO	-
5	PIAUÍ	CANINDÉ	JENIPAPO	S. JOÃO DO PIAUÍ	248,00	122,00	49,19%	31/03/2014
6	PIAUÍ	GURGUEIA	ALGODÕES II	CURIMATÁ	247,00	43,00	17,41%	31/03/2014
7	PIAUÍ	CANINDÉ	PEDRA REDONDA	CONCEIÇÃO DO CANINDÉ	216,00	98,00	45,37%	31/03/2014
8	PIAUÍ	CANINDÉ	PETRÔNIO PORTELA	S. RAIMUNDO NONATO	181,25	45,00	24,83%	31/03/2014
9	PIAUÍ	CANINDÉ	BOCAINA	BOCAINA	106,00	22,02	20,77%	31/03/2014
10	PIAUÍ	CANINDÉ	PIAUS	SÃO JULIÃO	104,51	14,00	13,40%	31/03/2014
11	PIAUÍ	LONGÁ	CORREDORES	CAMPO MAIOR	60,00	SEM INFORMAÇÃO	SEM INFORMAÇÃO	-
12	PIAUÍ	POTI	MESA DE PEDRA	VALENÇA	55,00	SEM INFORMAÇÃO	SEM INFORMAÇÃO	-
13	PIAUÍ	LONGÁ	CALDEIRAO	PIRIPIRI	54,60	CHEIO	CHEIO	31/03/2014
14	PIAUÍ	CANINDÉ	BARREIRAS	FRONTEIRAS	52,80	7,30	13,83%	31/03/2014
15	PIAUÍ	ITAUEIRA	POÇOS	ITAUEIRA	43,00	SEM INFORMAÇÃO	SEM INFORMAÇÃO	-
16	PIAUÍ	LONGÁ	ALGODÕES I *	COCAL	51,00	SECO	SECO	31/03/2014
17	PIAUÍ	CANINDÉ	INGAZEIRAS	PAULISTANA	25,72	CHEIO	CHEIO	31/03/2014
18	PIAUÍ	CANINDÉ	SALGADINHA	SIMÕES	25,00	SEM INFORMAÇÃO	SEM INFORMAÇÃO	-
19	PIAUÍ	CANINDÉ	CAJAZEIRAS	PIO IX	24,70	1,50	6,07%	31/03/2014
20	PIAUÍ	CANINDÉ	ESTREITO	PADRE MARCOS	23,88	9,00	37,68%	31/03/2014
21	PIAUÍ	LONGÁ	BEZERROS	JOSÉ DE FREITAS	11,00	SEM INFORMAÇÃO	SEM INFORMAÇÃO	-
22	PIAUÍ	POTI	JOANA	PEDRO II	10,67	7,00	65,60%	31/03/2014
23	PIAUÍ	CANINDÉ	NONATO	DOM INOCÊNCIO	9,02	2,50	27,71%	31/03/2014
24	PIAUÍ	CANINDÉ	ALDEIAS	S. RAIMUNDO NONATO	7,24	1,40	19,35%	31/03/2014
25	PIAUÍ	POTI	BENEDITINOS	BENEDITINOS	4,29	3,00	69,93%	31/03/2014
26	PIAUÍ	CANINDÉ	FARTURA	FARTURA	4,13	SEM INFORMAÇÃO	SEM INFORMAÇÃO	-
27	PIAUÍ	CANINDÉ	BONFIM	BOM FIM	3,82	0,30	7,85%	31/03/2014
28	PIAUÍ	CANINDÉ	MALHADINHA	DIRCEU ARCO VERDE	2,08	0,50	24,08%	31/03/2014
29	PIAUÍ	CANINDÉ	FATIMA	PICOS	1,84	0,20	10,90%	31/03/2014
30	PIAUÍ	LONGÁ	ANAJÁS	PIRIPIRI	1,28	0,75	58,47%	31/03/2014
31	PIAUÍ	CANINDÉ	POÇOS	SIMPLICIO MENDES	0,91	0,85	93,29%	31/03/2014
32	PIAUÍ	LONGÁ	CAMPO MAIOR	CAMPO MAIOR	0,60	CHEIO	CHEIO	31/03/2014
33	PIAUÍ	CANINDÉ	CARACOL	CARACOL	0,59	0,25	42,74%	31/03/2014
34	PIAUÍ	LONGÁ	PÉ DE SERRA	PIRIPIRI	0,05	0,05	92,59%	31/03/2014
TOTAL					2.856,38	753,54	42,69% ¹	

FONTE DOS DADOS: DNOCS, SEMAR/PI

Data da Atualização: 03/04/2014

Legenda
 Reservatório vertendo

Número de Reservatórios Vertendo: 0

 Obs.: Informações sobre a situação do reservatório de Boa Esperança estão disponíveis no "Boletim de Acompanhamento da Situação Hidráulico-Hidrológica das Usinas Hidrelétricas do Sistema Interligado publicado no site da ANA (<http://www.ana.gov.br/GestaoRecHidricos/UsosMultiplos/BoletinsMonitoramento.asp>).

* A barragem do reservatório de Algodões I rompeu em maio de 2009.

¹ Percentual sobre a capacidade total dos reservatórios que possuem informações atualizadas.

São considerados "SEM INFORMAÇÃO" reservatórios que não possuem informação de volume nos últimos 90 dias.

Valores sujeitos a posterior consolidação.

ITEM	ESTADO	BACIA	RESERVATÓRIO	MUNICÍPIO	CAPACIDADE (hm³)	VOLUME (hm³)	VOLUME (%)	DATA DA INFORMAÇÃO
1	R.G. DO NORTE	PIRANHAS/ASSU	ENG. ARMANDO RIBEIRO GONÇALVES	AÇU	2.400,00	862,76	35,95%	03/04/2014
2	R.G. DO NORTE	APODI/MOSSORÓ	SANTA CRUZ DO APODI	APODI	599,71	283,07	47,20%	03/04/2014
3	R.G. DO NORTE	APODI/MOSSORÓ	UMARI	UPANEMA	292,81	129,24	44,14%	26/03/2014
4	R.G. DO NORTE	CEARÁ-MIRIM	POÇO BRANCO (JOÃO BATISTA DO REGO)	POÇO BRANCO	135,16	54,85	40,58%	18/02/2014
5	R.G. DO NORTE	PIRANHAS/ASSU	BOQUEIRÃO DE PARELHAS (MINISTRO JOÃO ALVES)	PARELHAS	84,79	17,76	20,95%	18/02/2014
6	R.G. DO NORTE	F.LIT. LESTE DE ESCDAM DIFUSO	LAGOA DO BONFIM	NÍSIA FLORESTA	84,27	52,99	62,88%	31/03/2014
7	R.G. DO NORTE	PIRANHAS/ASSU	ITANS	CAICÓ	81,75	8,38	10,25%	02/04/2014
8	R.G. DO NORTE	PIRANHAS/ASSU	MENDUBIM	AÇU	76,35	29,74	38,95%	03/04/2014
9	R.G. DO NORTE	PIRANHAS/ASSU	SABUGI	SÃO JOÃO DO SABUGI	65,33	9,57	14,65%	01/04/2014
10	R.G. DO NORTE	APODI/MOSSORÓ	PAU DOS FERROS	PAU DOS FERROS	55,90	3,06	5,47%	03/04/2014
11	R.G. DO NORTE	PIRANHAS/ASSU	PASSAGEM DAS TRAIRAS	SÃO JOSÉ DO SERIDÓ	49,70	2,23	4,49%	03/04/2014
12	R.G. DO NORTE	PIRANHAS/ASSU	MARECHAL DUTRA	ACARI	44,42	4,94	11,12%	20/03/2014
13	R.G. DO NORTE	TRAIRI	TRAIRI	TANGARÁ	35,23	5,34	15,16%	18/03/2014
14	R.G. DO NORTE	PIRANHAS/ASSU	ESGUICHO	OURO BRANCO	27,94	2,02	7,23%	18/02/2014
15	R.G. DO NORTE	PIRANHAS/ASSU	CARNAÚBA	SÃO JOÃO DO SABUGI	25,71	1,97	7,66%	18/02/2014
16	R.G. DO NORTE	APODI/MOSSORÓ	LUCRÉCIA	LUCRÉCIA	24,75	1,68	6,79%	26/03/2014
17	R.G. DO NORTE	PIRANHAS/ASSU	CRUZETA	CRUZETA	23,55	SECO	SECO	20/03/2014
18	R.G. DO NORTE	POTENGI	CAMPO GRANDE	SÃO PAULO DO POTENGI	23,14	3,05	13,18%	18/03/2014
19	R.G. DO NORTE	APODI/MOSSORÓ	RODEADOR	UMARIZAL	21,40	7,78	36,36%	26/03/2014
20	R.G. DO NORTE	JACU	JAPI II	SÃO JOSÉ DO CAMPESTRE	20,65	4,36	21,11%	18/03/2014
21	R.G. DO NORTE	TRAIRI	INHARÉ	SANTA CRUZ	17,60	3,78	21,48%	18/03/2014
22	R.G. DO NORTE	PIRANHAS/ASSU	BOQUEIRÃO DE ANGICOS	AFONSO BEZERRA	16,02	2,38	14,86%	18/02/2014
23	R.G. DO NORTE	PIRANHAS/ASSU	PATAXÓ	IPANGUAÇU	15,02	0,36	2,40%	26/03/2014
24	R.G. DO NORTE	PIRANHAS/ASSU	RIO DA PEDRA	SANTANA DO MATOS	13,60	2,34	17,21%	18/02/2014
25	R.G. DO NORTE	APODI/MOSSORÓ	MARCELINO VIEIRA	MARCELINO VIEIRA	11,20	3,28	29,29%	25/03/2014
26	R.G. DO NORTE	BOQUEIRÃO	LAGOA DO BOQUEIRÃO	TOUROS	11,07	SEM INFORMAÇÃO	SEM INFORMAÇÃO	-
27	R.G. DO NORTE	DOCE	LAGOA DE EXTREMOZ	EXTREMOZ	11,02	9,06	82,21%	28/02/2014
28	R.G. DO NORTE	APODI/MOSSORÓ	BONITO II	SÃO MIGUEL	10,87	0,82	7,54%	26/03/2014
29	R.G. DO NORTE	PIRANHAS/ASSU	DOURADO	CURRAIS NOVOS	10,32	SECO	SECO	20/03/2014
30	R.G. DO NORTE	APODI/MOSSORÓ	APANHA PEIXE	CARAÚBAS	10,00	SEM INFORMAÇÃO	SEM INFORMAÇÃO	-
31	R.G. DO NORTE	APODI/MOSSORÓ	JESUS MARIA JOSÉ	TENENTE ANANIAS	9,64	0,13	1,35%	25/03/2014
32	R.G. DO NORTE	APODI/MOSSORÓ	RIACHO DA CRUZ II	RIACHO DA CRUZ	9,60	6,74	70,21%	26/03/2014
33	R.G. DO NORTE	PIRANHAS/ASSU	CALDEIRÃO DE PARELHAS	PARELHAS	9,32	0,45	4,83%	20/03/2014
34	R.G. DO NORTE	APODI/MOSSORÓ	FLECHAS	JOSÉ DA PENHA	8,95	2,72	30,39%	26/03/2014
35	R.G. DO NORTE	APODI/MOSSORÓ	SANTO ANTÔNIO DAS CARAÚBAS	CARAÚBAS	8,54	0,68	7,96%	26/03/2014
36	R.G. DO NORTE	APODI/MOSSORÓ	PASSAGEM	RODOLFO FERNANDES	8,27	2,52	30,47%	25/03/2014
37	R.G. DO NORTE	PIRANHAS/ASSU	BELDROEGA	PARAÍ	8,06	4,36	54,09%	25/03/2014
38	R.G. DO NORTE	APODI/MOSSORÓ	TOURÃO	PATU	7,99	0,77	9,64%	26/03/2014
39	R.G. DO NORTE	PIRANHAS/ASSU	ZANGARELHAS	JARDIM DO SERIDÓ	7,92	0,21	2,65%	20/03/2014
40	R.G. DO NORTE	APODI/MOSSORÓ	MALHADA VERMELHA	SEVERIANO MELO	7,54	1,15	15,25%	25/03/2014
41	R.G. DO NORTE	APODI/MOSSORÓ	SANTANA (GANGORRA)	RAFAEL FERNANDES	7,00	SEM INFORMAÇÃO	SEM INFORMAÇÃO	-
42	R.G. DO NORTE	PIRANHAS/ASSU	ALECRIM	SANTANA DO MATOS	7,00	SEM INFORMAÇÃO	SEM INFORMAÇÃO	-
43	R.G. DO NORTE	APODI/MOSSORÓ	MORCEGO	CAMPO GRANDE	6,71	3,42	50,97%	26/03/2014
44	R.G. DO NORTE	APODI/MOSSORÓ	BREJO	OLHO-D'ÁGUA DO BORGES	6,45	0,36	5,58%	26/03/2014
45	R.G. DO NORTE	APODI/MOSSORÓ	PILÕES	PILÕES	5,90	SEM INFORMAÇÃO	SEM INFORMAÇÃO	-
46	R.G. DO NORTE	PIRANHAS/ASSU	NOVO ANGICOS	ANGICOS	5,30	SEM INFORMAÇÃO	SEM INFORMAÇÃO	-
47	R.G. DO NORTE	APODI/MOSSORÓ	ENCANTO	ENCANTO	5,19	4,03	77,65%	26/03/2014
48	R.G. DO NORTE	TRAIRI	SANTA CRUZ DO TRAIRI	SANTA CRUZ	5,16	0,22	4,26%	18/03/2014
49	R.G. DO NORTE	APODI/MOSSORÓ	25 DE MARÇO	PAU DOS FERROS	4,72	SEM INFORMAÇÃO	SEM INFORMAÇÃO	-
50	R.G. DO NORTE	APODI/MOSSORÓ	ARAPUÁ	LUÍS GOMES	4,30	SEM INFORMAÇÃO	SEM INFORMAÇÃO	-
51	R.G. DO NORTE	APODI/MOSSORÓ	CURRAIS	ITAU	4,02	SEM INFORMAÇÃO	SEM INFORMAÇÃO	-
52	R.G. DO NORTE	PIRANHAS/ASSU	TOTORÓ	CURRAIS NOVOS	3,95	SEM INFORMAÇÃO	SEM INFORMAÇÃO	-
53	R.G. DO NORTE	APODI/MOSSORÓ	TESOURA	FRANCISCO DANTAS	3,90	SEM INFORMAÇÃO	SEM INFORMAÇÃO	-
54	R.G. DO NORTE	PIRANHAS/ASSU	CURRAIS NOVOS	CURRAIS NOVOS	3,82	SECO	SECO	20/03/2014
55	R.G. DO NORTE	APODI/MOSSORÓ	CORREDOR	ANTONIO MARTINS	3,71	SEM INFORMAÇÃO	SEM INFORMAÇÃO	-
56	R.G. DO NORTE	PIRANHAS/ASSU	MUNDO NOVO	CAICÓ	3,60	0,05	1,39%	20/03/2014
57	R.G. DO NORTE	APODI/MOSSORÓ	UMARIZAL	UMARIZAL	3,10	SEM INFORMAÇÃO	SEM INFORMAÇÃO	-
58	R.G. DO NORTE	APODI/MOSSORÓ	SOSSEGO	RODOLFO FERNANDES	2,33	SEM INFORMAÇÃO	SEM INFORMAÇÃO	-
TOTAL					4.471,27	1.534,62	34,92%	

FONTE DOS DADOS: SEMARH-RN, DNOCS

Data da Atualização: 03/04/2014

Legenda

 Reservatório vertendo

Número de Reservatórios Vertendo: 0

* Percentual sobre a capacidade total dos reservatórios que possuem informações atualizadas.

São considerados "SEM INFORMAÇÃO" reservatórios que não possuem informação de volume nos últimos 90 dias.

Valores sujeitos a posterior consolidação.



ITEM	ESTADO	BACIA	RESERVATÓRIO	MUNICÍPIO	CAPACIDADE (hm³)	VOLUME (hm³)	VOLUME (%)	DATA DA INFORMAÇÃO
1	SERGIPE	SERGIPE	JACARECICA II	MALHADOR	30,39	SEM INFORMAÇÃO	SEM INFORMAÇÃO	-
2	SERGIPE	SERGIPE	GOV. JOÃO ALVES FILHO	ITABAIANA	16,50	SEM INFORMAÇÃO	SEM INFORMAÇÃO	-
3	SERGIPE	PIAUI	GOV. DIONÍSIO MACHADO	LAGARTO	15,00	SEM INFORMAÇÃO	SEM INFORMAÇÃO	-
4	SERGIPE	SÃO FRANCISCO	TRÊS BARRAS	GRACCHO CARDOSO	7,98	0,48	6,02%	14/01/2014
5	SERGIPE	SERGIPE	JACARECICA I	ITABAIANA	4,70	SEM INFORMAÇÃO	SEM INFORMAÇÃO	-
6	SERGIPE	RIO REAL	JABIBERI	TOBIAS BARRETO	4,30	SEM INFORMAÇÃO	SEM INFORMAÇÃO	-
7	SERGIPE	SÃO FRANCISCO	COMPORTA PRÓPRIA	PRÓPRIA,	3,00	SEM INFORMAÇÃO	SEM INFORMAÇÃO	-
8	SERGIPE	SERGIPE	ITABAIANA	ITABAIANA	2,71	CHEIO	CHEIO	14/01/2014
9	SERGIPE	SÃO FRANCISCO	ALGODOEIRO	N. S. DA GLÓRIA	1,86	0,82	44,09%	14/01/2014
10	SERGIPE	SÃO FRANCISCO	LAGOA DO RANCHO	PORTO DA FOLHA	1,61	SECO	SECO	14/01/2014
11	SERGIPE	VAZA BARRIS	ALAGADIÇO	FREI PAULO	1,06	0,50	0,47	14/01/2014
12	SERGIPE	JAPARATUBA	CUMBE	CUMBE	0,99	0,80	80,81%	14/01/2014
13	SERGIPE	SERGIPE	RIBEIRÓPOLIS	RIBEIRÓPOLIS	0,92	SECO	SECO	14/01/2014
14	SERGIPE	VAZA BARRIS	COITÉ	FREI PAULO	0,82	0,73	88,59%	14/01/2014
15	SERGIPE	SERGIPE	CARIRA	CARIRA	0,82	0,25	30,41%	14/01/2014
16	SERGIPE	SERGIPE	GLÓRIA	N. S. DA GLÓRIA	0,58	0,41	70,69%	14/01/2014
17	SERGIPE	SERGIPE	JOÃO FERREIRA	RIBEIRÓPOLIS	0,26	SEM INFORMAÇÃO	SEM INFORMAÇÃO	-
TOTAL					93,51	7,62	39,36%	

FONTE DOS DADOS: DNOCS

Data da Atualização: 03/04/2014

Legenda
 Reservatório vertendo

Número de Reservatórios Vertendo: 0

* Percentual sobre a capacidade total dos reservatórios que possuem informações atualizadas.

São considerados "SEM INFORMAÇÃO" reservatórios que não possuem informação de volume nos últimos 90 dias.

Valores sujeitos a posterior consolidação.