



BOLETIM DE ACOMPANHAMENTO
DOS RESERVATÓRIOS DO NORDESTE
DO BRASIL

v.8, n.19, nov. 2013

República Federativa do Brasil

Dilma Vana Rousseff

Presidenta

Ministério do Meio Ambiente – MMA

Isabella Teixeira - Ministra

Agência Nacional de Águas - ANA

Diretoria Colegiada

Vicente Andreu Guillo (Diretor-Presidente)

Paulo Lopes Varella Neto

João Gilberto Lotufo Conejo

Superintendência de Usos Múltiplos e Eventos Críticos

Joaquim Guedes Corrêa Gondim Filho

Boletim de Acompanhamento dos Reservatórios do Nordeste



Comitê de Editoração

Presidente: João Gilberto Lotufo Conejo

Membros:

Reginaldo Pereira Miguel

Ricardo Medeiros de Andrade

Joaquim Guedes Corrêa Gondim Filho

Preparador de originais: Antonio Augusto Borges de Lima.

Projeto gráfico: SUM

Os conceitos emitidos nesta publicação são de inteira responsabilidade dos autores.

Exemplares desta publicação podem ser solicitados para:

Agência Nacional de Águas – ANA

Centro de Documentação

Setor Policial Sul– Área 5, Quadra 3, Bloco L

70610-200 Brasília – DF

Fone: (61) 2109-5396

Fax: (61) 2109-5265

Endereço eletrônico: <http://www.ana.gov.br>

Correio eletrônico: cedoc@ana.gov.br

©Agência Nacional de Águas 2013

Todos os direitos reservados.

É permitida a reprodução de dados e de informações contidas nesta publicação, desde que citada a fonte.

Catálogo na fonte – CEDOC – Biblioteca

A265b Agência Nacional de Águas (Brasil)

Boletim de Acompanhamento dos Reservatórios do Nordeste do Brasil / Agência Nacional de Águas, Superintendência de Usos Múltiplos e Eventos Críticos.

Brasília : ANA, 2013.

Mensal.

1. Administração Pública. 2. Agência Reguladora. 3. Relatório.
4. Agência Nacional de Águas (Brasil).

CDU 556.18 (81) (047.32)

SUMÁRIO:

- Estado de Alagoas	06
- Estado da Bahia	07
- Estado do Ceará	08
- Estado do Maranhão	10
- Estado da Paraíba	11
- Estado de Pernambuco	13
- Estado do Piauí	15
- Estado do Rio Grande do Norte	16
- Estado de Sergipe	17

ITEM	ESTADO	BACIA	RESERVATÓRIO	MUNICÍPIO	CAPACIDADE (hm³)	VOLUME (hm³)	VOLUME (%)	DATA DA INFORMAÇÃO
1	ALAGOAS	S.FCO./TRAIPU	JARAMATAIA	JARAMATAIA	19,01	8,17	42,98%	19/09/2013
2	ALAGOAS	S.FCO./MOXOTÓ	GRAVATÁ	MATA GRANDE	8,37	2,80	33,45%	19/09/2013
3	ALAGOAS	SÃO FRANCISCO	DELMIRO GOUVEIA (SINIMBU)	DELMIRO GOUVEIA	5,04	1,16	23,02%	19/09/2013
4	ALAGOAS	S.FCO./PERUCABA	ARAPIRACA	ARAPIRACA	4,13	1,74	42,12%	19/09/2013
5	ALAGOAS	CORURIBE	PALMEIRA DOS INDIOS (CORURIBE)	IGACI	3,74	3,74	100,00%	19/09/2013
6	ALAGOAS	S.FCO./IPANEMA	DOIS RIACHOS	DOIS RIACHOS	2,50	0,06	2,40%	19/09/2013
7	ALAGOAS	SÃO FRANCISCO	PAI MANÉ	DOIS RIACHOS	2,12	0,85	40,17%	19/09/2013
8	ALAGOAS	SÃO FRANCISCO	CAMPO GRANDE	CAMPO GRANDE	1,78	0,75	42,02%	19/09/2013
9	ALAGOAS	SÃO FRANCISCO	SERTÃO DE BAIXO	MAJOR ISIDORO	1,73	0,69	39,83%	19/09/2013
10	ALAGOAS	SÃO FRANCISCO	RETIRO	PALESTINA	1,70	0,69	40,50%	19/09/2013
11	ALAGOAS	SÃO FRANCISCO	MARAVILHA	MARAVILHA	1,61	0,46	28,51%	19/09/2013
12	ALAGOAS	SÃO FRANCISCO	SÃO JOSÉ DA TAPERA	SÃO JOSÉ DA TAPERA	1,53	0,55	35,97%	19/09/2013
13	ALAGOAS	S.FCO./PARICONHA	PARICONHA	PARICONHA	1,27	0,48	37,73%	19/09/2013
14	ALAGOAS	S.FCO./IPANEMA	RIACHO DO BODE	SANTANA DO IPANEMA	1,06	0,38	35,94%	19/09/2013
15	ALAGOAS	S.FCO./TRAIPU	PONCIANO	GIRAU DO PONCIANO	0,76	0,33	43,55%	19/09/2013
16	ALAGOAS	COMPLEMENTAR	CARAIBINHAS	PALMEIRA DOS INDIOS	0,72	0,29	40,28%	19/09/2013
17	ALAGOAS	SÃO FRANCISCO	POÇO DAS TRINCHEIRAS	POÇO DAS TRINCHEIRAS	0,72	0,29	40,40%	19/09/2013
18	ALAGOAS	SÃO FRANCISCO	COLÉGIO	FEIRA GRANDE	0,59	0,25	42,53%	19/09/2013
19	ALAGOAS	S.FCO./JACARÉ	JACARÉ DOS HOMENS	JACARÉ DOS HOMENS	0,57	0,21	37,05%	19/09/2013
20	ALAGOAS	SÃO FRANCISCO	CRAIBAS DOS NUNES	CRAIBAS	0,49	0,18	36,73%	19/09/2013
21	ALAGOAS	S.FCO./TRAIPU	TRAVESSIA	MAJOR ISIDORO	0,41	0,04	9,66%	19/09/2013
22	ALAGOAS	SÃO FRANCISCO	MAJOR ISIDORO	MAJOR ISIDORO	0,30	0,10	33,78%	19/09/2013
23	ALAGOAS	SÃO FRANCISCO	CURRALINHO	DOIS RIACHOS	0,25	SEM INFORMAÇÃO	SEM INFORMAÇÃO	-
TOTAL					60,39	24,21	40,25% ¹	

FONTE DOS DADOS: DNOCS

Data da Atualização:

18/11/2013

Legenda
 Reservatório vertendo

Número de Reservatórios Vertendo: 1

¹ Percentual sobre a capacidade total dos reservatórios que possuem informações atualizadas.

São considerados "SEM INFORMAÇÃO" reservatórios que não possuem informação de volume nos últimos 90 dias.


Valores sujeitos a posterior consolidação.

ITEM	ESTADO	BACIA	RESERVATÓRIO	MUNICÍPIO	CAPACIDADE (hm³)	VOLUME (hm³)	VOLUME (%)	DATA DA INFORMAÇÃO
1	BAHIA	CONTAS	PEDRA	JEQUIÉ	1.640,00	429,00	26,15%	15/11/2013
2	BAHIA	PARAGUAÇU	SÃO JOSÉ DO JACUIPE	S. JOSÉ DO JACUIPE	357,00	22,00	6,16%	11/11/2013
3	BAHIA	RIO DE CONTAS	ANAGÉ	ANAGÉ-CARAÍBAS	255,63	74,32	29,07%	25/10/2013
4	BAHIA	VAZA-BARRIS	COCOROBÓ	CANUDOS	245,38	41,89	17,07%	25/10/2013
5	BAHIA	JACUIPE	SANTA HELENA	MATA DE SÃO JOÃO	241,00	238,12	98,80%	11/11/2013
6	BAHIA	SÃO FRANCISCO	MIRORÓS (MANOEL NOVAIS)	IBIPÉBA	158,00	9,45	5,98%	12/11/2013
7	BAHIA	ITAPICURU	RÔMULO CAMPOS (JACURICI)	ITIUBA	146,82	7,01	4,77%	25/10/2013
8	BAHIA	RECONCAVO NORTE	JOANES II	CAMAÇARI	137,50	133,35	96,98%	11/11/2013
9	BAHIA	SÃO FRANCISCO	COVA DA MANDIOCA	URANDI	126,00	5,54	4,39%	31/10/2013
10	BAHIA	PARAGUAÇU	BANDEIRA DE MELO	ITAETÉBOA VISTA DO TUPIM	111,59	102,57	91,91%	11/11/2013
11	BAHIA	PARAGUAÇU	APERTADO	MUCUGÉ	108,69	22,93	21,09%	11/11/2013
12	BAHIA	RIO DE CONTAS	LUIZ VIEIRA (BRUMADO)	RIO DE CONTAS	105,00	16,59	15,80%	25/10/2013
13	BAHIA	SÃO FRANCISCO	ESTREITO	URANDI	76,00	5,48	7,20%	31/10/2013
14	BAHIA	ITAPICURU	ARACI	ARACI	65,84	21,20	32,19%	25/10/2013
15	BAHIA	SÃO FRANCISCO	CERAIMA	GUANANBI	58,00	0,62	1,06%	31/10/2013
16	BAHIA	RIO DE CONTAS	RIACHO DO PAULO	LIVRAMENTO	53,80	SECO	SECO	04/10/2013
17	BAHIA	RIO DE CONTAS	FUNIL	UBAITABA	46,40	45,20	97,41%	15/11/2013
18	BAHIA	RIO DE CONTAS	TRUVISCO	CACULÉ	39,00	5,02	12,87%	25/10/2013
19	BAHIA	ITAPICURU	PONTO NOVO	PONTO NOVO/FILADÉLFIA	38,94	37,10	95,27%	11/11/2013
20	BAHIA	ITAPICURU	PEDRAS ALTAS	CAÉM/CAPIM GROSSO	38,45	11,71	30,45%	11/11/2013
21	BAHIA	PARAGUAÇU	FRANÇA	PIRITIBAMIGUEL CALMON	24,19	6,30	26,04%	11/11/2013
22	BAHIA	RIO DE CONTAS	TREMEDAL	TREMEDAL	23,75	4,19	17,64%	25/10/2013
23	BAHIA	RECONCAVO NORTE	JOANES I	LAURO DE FREITAS	19,00	17,08	89,89%	11/11/2013
24	BAHIA	ITAPICURU	PINDOBAÇU	PINDOBAÇU	16,88	16,88	100,00%	11/11/2013
25	BAHIA	SÃO FRANCISCO	PINHÕES	JUAZEIRO-CURACA	15,22	0,79	5,19%	25/10/2013
26	BAHIA	ITAPICURU	SOHEN	S. BONFIM	14,46	SECO	SECO	04/10/2013
27	BAHIA	ITAPICURU	ANDORINHA II	ANDORINHA	13,68	SECO	SECO	04/10/2013
28	BAHIA	VAZA-BARRIS	ADUSTINA	ADUSTINA	13,43	SECO	SECO	04/10/2013
29	BAHIA	ITAPICURU	SERROTE	SERROLÂNDIA	10,80	SECO	SECO	04/10/2013
30	BAHIA	CONTAS	RIO DO ANTÔNIO	BRUMADO	6,83	SEM INFORMAÇÃO	SEM INFORMAÇÃO	-
31	BAHIA	RIO PARDO	ÁGUA FRIA II*	BARRA DO CHOÇA	6,46	4,94	76,47%	04/11/2013
32	BAHIA	RIO DE CONTAS	CHAMPRÃO	CONDEÚBA	5,98	1,16	19,39%	25/10/2013
33	BAHIA	ITAPICURU	CACHOEIRA GRANDE*	JACOBINA	5,42	3,29	60,70%	08/11/2013
34	BAHIA	RECONCAVO NORTE	IPITANGA I	SALVADOR	4,88	5,54	100,00%	11/11/2013
35	BAHIA	RECONCAVO NORTE	IPITANGA II	SALVADOR	4,60	4,41	95,86%	11/11/2013
36	BAHIA	ITAPICURU	QUICÉ	S. DO BONFIM	4,23	3,78	89,31%	25/10/2013
37	BAHIA	RIO DE CONTAS	MORRINHOS	POÇÕES	3,11	3,00	96,46%	25/10/2013
38	BAHIA	RECONCAVO NORTE	COBRE	SALVADOR	2,34	2,32	99,14%	11/11/2013
39	BAHIA	RECONCAVO NORTE	PITUAÇU*	SALVADOR	2,31	2,35	100,00%	11/11/2013
40	BAHIA	ITAPICURU	APIM	ANTONIO GONÇALVES	2,28	2,28	100,00%	11/11/2013
TOTAL					4.248,88	1.307,41	30,8%*	

FONTE DOS DADOS: DNOCS, CODEVASF, CERB e INEMA.

Data da Atualização: 18/11/2013

Legenda

 Reservatório vertendo

Número de Reservatórios Vertendo: 4

Obs.: Informações sobre a situação dos reservatórios de Sobradinho, Itaparica, Moxotó e Pedra do Cavalão estão disponíveis no "Boletim de Acompanhamento da Situação Hidráulico-Hidrológica das Usinas Hidrelétricas do Sistema Interligado Nacional", publicado no site da ANA (<http://www.ana.gov.br/GestaoRecHidricos/UsosMultiplos/BoletinsMonitoramento.asp>).

* Percentual sobre a capacidade total dos reservatórios que possuem informações atualizadas.

São considerados "SEM INFORMAÇÃO" reservatórios que não possuem informação de volume nos últimos 90 dias.

* Reservatórios inseridos no boletim de acompanhamento a partir de março de 2013

Valores sujeitos a posterior consolidação



ITEM	ESTADO	BACIA	RESERVATÓRIO	MUNICÍPIO	CAPACIDADE (hm³)	VOLUME (hm³)	VOLUME (%)	DATA DA INFORMAÇÃO
1	Ceará	Médio Jaguaribe	CASTANHÃO	ALTO SANTO	6.700,00	2.893,96	43,19%	15/11/2013
2	Ceará	Alto Jaguaribe	ORÓS	ORÓS	1.940,00	1.050,62	54,15%	15/11/2013
3	Ceará	Banabuiú	BANABUIÚ	BANABUIÚ	1.601,00	467,10	29,17%	15/11/2013
4	Ceará	Acarauá	ARARAS	VARJOTA	891,00	228,86	25,68%	14/11/2013
5	Ceará	Banabuiú	PEDRAS BRANCAS	QUIXADÁ	434,04	124,27	28,63%	15/11/2013
6	Ceará	Metropolitana	PACOTI	HORIZONTE	380,00	129,91	34,18%	15/11/2013
7**	Ceará	Curu	PENTECOSTE	PENTECOSTE	360,00	25,38	7,05%	15/11/2013
8	Ceará	Curu	GENERAL SAMPAIO	GENERAL SAMPAIO	322,20	35,39	10,98%	15/11/2013
9	Ceará	Acarauá	TAQUARA	CARIRE	320,78	70,39	21,94%	15/11/2013
10	Ceará	Alto Jaguaribe	TRUSSU	IGUATU	301,00	189,82	63,06%	15/11/2013
11	Ceará	Acarauá	EDSON QUEIROZ	SANTA QUITÉRIA	254,00	101,42	39,92%	14/11/2013
12	Ceará	Metropolitana	PACAJUS	PACAJUS	240,00	55,75	23,22%	15/11/2013
13	Ceará	Curu	CAXITORÉ	UMIRIM	202,00	28,38	14,04%	15/11/2013
14	Ceará	Alto Jaguaribe	ARNEIROZ II	ARNEIROZ	197,06	46,94	23,82%	15/11/2013
15	Ceará	Metropolitana	ARACOIABA	ARACOIABA	170,70	56,21	32,92%	15/11/2013
16	Ceará	Metropolitana	POMPEU SOBRINHO	CHORÓ	143,00	18,19	12,72%	14/11/2013
17	Ceará	Parnaíba	JABURU I	UBAJARA	136,76	65,94	48,21%	14/11/2013
18	Ceará	Banabuiú	CEDRO	QUIXADÁ	126,00	8,30	6,58%	13/11/2013
19	Ceará	Metropolitana	SÍTIOS NOVOS	CAUCAIA	126,00	31,06	24,65%	14/11/2013
20	Ceará	Banabuiú	FOGAREIRO	QUIXERAMOBIM	118,82	22,27	18,74%	15/11/2013
21	Ceará	Parnaíba	JABURU II	INDEPENDÊNCIA	116,00	SECO	SECO	15/11/2013
22	Ceará	Salgado	ATALHO	BREJO SANTO	108,25	4,98	4,60%	13/11/2013
23**	Ceará	Parnaíba	FLOR DO CAMPO	NOVO ORIENTE	105,00	5,54	5,27%	14/11/2013
24	Ceará	Parnaíba	BARRA VELHA	INDEPENDÊNCIA	99,50	10,73	10,78%	15/11/2013
25	Ceará	Acarauá	AYRES DE SOUZA	SOBRAL	96,80	58,23	60,15%	15/11/2013
26	Ceará	Parnaíba	CARNAUBAL	CRATEÚS	87,69	1,63	1,85%	13/11/2013
27	Ceará	Banabuiú	CIPOADA	MORADA NOVA	86,09	4,18	4,85%	15/11/2013
28	Ceará	Coreaú	ITAUNA	GRANJA	77,50	27,78	35,84%	15/11/2013
29	Ceará	Banabuiú	PIRABIBU	QUIXERAMOBIM	74,00	2,01	2,71%	15/11/2013
30	Ceará	Banabuiú	PATU	SENADOR POMPEU	71,83	28,23	39,30%	15/11/2013
31	Ceará	Alto Jaguaribe	CANOAS	ASSARÉ	69,25	24,06	34,74%	15/11/2013
32	Ceará	Salgado	LIMA CAMPOS	ICÓ	66,38	38,10	57,39%	15/11/2013
33	Ceará	Litoral	MISSI	MIRAIMA	65,30	18,82	28,82%	15/11/2013
34	Ceará	Metropolitana	CASTRO	ITAPIUNA	63,90	11,74	18,37%	15/11/2013
35	Ceará	Coreaú	GANGORRA	GRANJA	62,50	24,81	39,69%	15/11/2013
36	Ceará	Médio Jaguaribe	RIACHO DO SANGUE	SOLONOPOLE	61,42	16,45	26,78%	14/11/2013
37	Ceará	Coreaú	ANGICOS	COREAÚ	56,05	9,07	16,18%	15/11/2013
38	Ceará	Banabuiú	QUIXERAMOBIM	QUIXERAMOBIM	54,00	37,68	69,77%	15/11/2013
39	Ceará	Acarauá	ACARAU MIRIM	MASSAPÉ	52,00	30,59	58,82%	15/11/2013
40	Ceará	Alto Jaguaribe	POÇO DA PEDRA	CAMPOS SALES	52,00	4,79	9,21%	15/11/2013
41	Ceará	Banabuiú	POÇO DO BARRO	MORADA NOVA	52,00	4,59	8,82%	14/11/2013
42	Ceará	Alto Jaguaribe	VÁRZEA DO BOI	TAUÁ	51,91	0,67	1,29%	15/11/2013
43	Ceará	Acarauá	FORQUILHA	FORQUILHA	50,13	8,10	16,15%	15/11/2013
44	Ceará	Alto Jaguaribe	MUQUÉM	CARIUS	47,64	22,59	47,41%	15/11/2013
45	Ceará	Salgado	ROSÁRIO	LAVRAS DA MANGABEIRA	47,20	10,54	22,33%	11/11/2013
46	Ceará	Metropolitana	RIACHÃO	ITAÍTINGA	46,95	17,85	38,01%	15/11/2013
47	Ceará	Salgado	JENIPEPEIRO II	BAIXIO	43,45	2,66	6,12%	15/11/2013
48	Ceará	Banabuiú	SERAFIM DIAS	MOMBAÇA	43,00	8,45	19,65%	15/11/2013
49	Ceará	Coreaú	TUCUNDUBA	SENADOR SÁ	41,43	17,47	42,16%	14/11/2013
50	Ceará	Metropolitana	MALCOZINHADO	CASCAVEL	37,84	15,11	39,93%	15/11/2013
51	Ceará	Salgado	MANOEL BALBINO	JUAZEIRO DO NORTE	37,18	6,11	16,43%	15/11/2013
52	Ceará	Banabuiú	UMARI	MADALENA	35,04	1,10	3,13%	14/11/2013
53	Ceará	Salgado	CACHOEIRA	AURORA	34,33	10,96	31,92%	15/11/2013
54	Ceará	Metropolitana	BATENTE	OCARA	33,51	12,76	38,07%	15/11/2013
55**	Ceará	Metropolitana	GAVIÃO	PACATUBA	33,30	30,87	92,70%	15/11/2013
56	Ceará	Curu	FRIOS	UMIRIM	33,02	4,24	12,84%	15/11/2013
57	Ceará	Salgado	PRAZERES	BARRO	32,50	12,45	38,30%	15/11/2013
58	Ceará	Salgado	UBALDINHO	CEDRO	31,80	13,48	42,38%	15/11/2013
59	Ceará	Salgado	QUIXABINHA	MAURITI	31,78	3,06	9,62%	15/11/2013
60	Ceará	Parnaíba	REALEJO	CRATEÚS	31,55	1,73	5,48%	15/11/2013
61	Ceará	Curu	SOUZA	CANINDE	30,84	SECO	SECO	15/11/2013
62	Ceará	Alto Jaguaribe	FAVELAS	TAUÁ	30,10	4,18	13,88%	15/11/2013
63**	Ceará	Metropolitana	ACARAPE DO MEIO	REDENÇÃO	29,59	7,51	25,38%	15/11/2013
64	Ceará	Banabuiú	SÃO JOSÉ II	PIQUET CARNEIRO	29,14	0,70	2,40%	15/11/2013
65	Ceará	Salgado	THOMÁS OSTERNE	CRATO	28,78	4,37	15,18%	15/11/2013
66	Ceará	Curu	TEJUÇUOCA	TEJUÇUOCA	28,11	1,59	5,65%	15/11/2013
67	Ceará	Metropolitana	CATUCINZENTA	AQUIRAZ	27,13	6,20	22,85%	15/11/2013
68	Ceará	Médio Jaguaribe	JOAQUIM TÁVORA	JAGUARIBE	26,77	18,39	68,68%	11/11/2013
69	Ceará	Acarauá	CARÃO	TAMBORIL	26,23	3,17	12,08%	15/11/2013
70	Ceará	Litoral	SANTO ANTÔNIO DE ARACATIÇAU	SOBRAL	24,34	5,39	22,14%	13/11/2013
71	Ceará	Baixo Jaguaribe	SANTO ANTÔNIO DE RUSSAS	RUSSAS	24,00	2,80	11,66%	14/11/2013
72	Ceará	Médio Jaguaribe	RIACHO DA SERRA	ALTO SANTO	23,47	7,42	31,61%	15/11/2013
73	Ceará	Coreaú	MARTINÓPOLE	MARTINÓPOLE	23,20	2,10	9,05%	15/11/2013
74	Ceará	Litoral	MUNDAÚ	URUBURETAMA	21,30	6,40	30,04%	15/11/2013
75	Ceará	Salgado	OLHO D'ÁGUA	VÁRZEA ALEGRE	21,00	9,17	43,66%	15/11/2013
76	Ceará	Banabuiú	VIEIRA	BOA VIAGEM	20,96	4,09	19,51%	15/11/2013
77	Ceará	Alto Jaguaribe	MAMOEIRO*	ANTONINA DO NORTE	20,68	SECO	SECO	14/11/2013
78	Ceará	Curu	JERIMUM	IRAUCUBA	20,50	0,40	1,95%	15/11/2013
79	Ceará	Acarauá	ARREBITA	FORQUILHA	19,60	6,28	32,04%	15/11/2013
80	Ceará	Alto Jaguaribe	BENGUE	AIUABA	19,56	4,69	23,97%	15/11/2013
81	Ceará	Alto Jaguaribe	RIVALDO DE CARVALHO	CATARINA	19,52	3,21	16,44%	15/11/2013



ITEM	ESTADO	BACIA	RESERVATÓRIO	MUNICÍPIO	CAPACIDADE (hm³)	VOLUME (hm³)	VOLUME (%)	DATA DA INFORMAÇÃO
82	Ceará	Litoral	SÃO PEDRO TIMBAÚBA	MIRAIMA	19,25	2,96	15,37%	15/11/2013
83	Ceará	Alto Jaguaribe	FAÉ	QUIXELO	19,00	0,95	5,00%	15/11/2013
84	Ceará	Banabuiú	TRAPIÁ II	PEDRA BRANCA	18,19	4,28	23,52%	15/11/2013
85	Ceará	Alto Jaguaribe	BROCO*	TAUÁ	17,50	0,72	4,11%	15/11/2013
86	Ceará	Médio Jaguaribe	JENIPEPEIRO	DEP. IRAPUAN PINHEIRO	17,00	4,23	24,88%	15/11/2013
87	Ceará	Alto Jaguaribe	TRICI	TAUÁ	16,50	0,19	1,15%	14/11/2013
88	Ceará	Litoral	POÇO VERDE	ITAPIPOCA	13,65	1,32	9,67%	15/11/2013
89	Ceará	Acaraú	CÁRMINA	CATUNDA	13,63	0,65	4,76%	15/11/2013
90	Ceará	Coreaú	DIAMANTE	COREAÚ	13,20	4,60	34,84%	15/11/2013
91	Ceará	Médio Jaguaribe	CANAFISTULA	IRACEMA	13,11	3,51	26,77%	15/11/2013
92	Ceará	Coreaú	VARZEA DA VOLTA	MORAUJO	12,50	0,62	4,96%	15/11/2013
93	Ceará	Acaraú	FARIAS DE SOUSA	NOVA RUSSAS	12,23	0,53	4,33%	15/11/2013
94	Ceará	Banabuiú	CURRAL VELHO	MORADA NOVA	12,17	10,27	84,41%	15/11/2013
95	Ceará	Banabuiú	MONSENHOR TABOSA	MONSENHOR TABOSA	12,10	2,90	23,96%	15/11/2013
96	Ceará	Metropolitana	CAUHIPE	CAUCAIA	12,00	2,30	19,16%	15/11/2013
97	Ceará	Metropolitana	AMANARY	MARANGUAPE	11,01	0,83	7,53%	15/11/2013
98	Ceará	Médio Jaguaribe	EMA	IRACEMA	10,39	1,89	18,19%	15/11/2013
99	Ceará	Curu	SÃO MATEUS	CANINDÉ	10,33	0,52	5,03%	15/11/2013
100	Ceará	Metropolitana	MACACOS	IBARETAMA	10,32	4,03	39,04%	15/11/2013
101	Ceará	Parnaíba	SUCESSO	TAMBORIL	10,00	SEM INFORMAÇÃO	SEM INFORMAÇÃO	-
102	Ceará	Acaraú	SÃO VICENTE	SANTANA DO ACARAU	9,84	2,76	28,04%	15/11/2013
103	Ceará	Metropolitana	PESQUEIRO	CAPISTRANO	9,03	1,54	17,05%	15/11/2013
104	Ceará	Alto Jaguaribe	PARAMBU	PARAMBU	8,53	0,19	2,22%	15/11/2013
105	Ceará	Litoral	SANTA MARIA DE ARACATIACU	SOBRAL	8,20	0,90	10,97%	15/11/2013
106	Ceará	Parnaíba	SÃO JOSÉ III	IPAPORANGA	7,96	0,28	3,51%	15/11/2013
107	Ceará	Banabuiú	SÃO JOSÉ I	BOA VIAGEM	7,87	1,43	18,64%	14/11/2013
108	Ceará	Litoral	PATOS	SOBRAL	7,55	0,37	4,90%	15/11/2013
109	Ceará	Médio Jaguaribe	POTIRETAMA	POTIRETAMA	6,33	0,24	3,79%	15/11/2013
110	Ceará	Metropolitana	ITAPEBUSSU	MARANGUAPE	6,30	1,08	17,14%	15/11/2013
111	Ceará	Curu	SALÃO	CANINDÉ	6,04	0,11	1,82%	15/11/2013
112	Ceará	Acaraú	BONITO	IPU	6,00	0,43	7,16%	14/11/2013
113	Ceará	Banabuiú	CAPITÃO MOR	PEDRA BRANCA	6,00	2,72	45,33%	15/11/2013
114	Ceará	Médio Jaguaribe	SANTA MARIA	ERERÉ	5,87	0,18	3,06%	15/11/2013
115	Ceará	Coreaú	TRAPIÁ III	COREAÚ	5,51	1,50	27,22%	15/11/2013
116	Ceará	Médio Jaguaribe	ADAUTO BEZERRA	PEREIRO	5,25	0,54	10,28%	15/11/2013
117	Ceará	Coreaú	PREMUOCA	URUOCA	5,20	0,96	18,46%	15/11/2013
118	Ceará	Médio Jaguaribe	NOVA FLORESTA	JAGUARIBE	5,19	1,51	29,06%	15/11/2013
119	Ceará	Curu	DESTERRO	CARIDADE	5,01	SEM INFORMAÇÃO	SEM INFORMAÇÃO	-
120	Ceará	Acaraú	SOBRAL	SOBRAL	4,68	2,08	44,49%	15/11/2013
121	Ceará	Parnaíba	CUPIM	INDEPENDÊNCIA	4,55	SECO	SECO	12/11/2013
122	Ceará	Alto Jaguaribe	QUINCOÉ	ACOPIARA	4,33	SECO	SECO	14/11/2013
123	Ceará	Litoral	GERARDO ATIMBONE*	SOBRAL	4,00	0,55	13,75%	15/11/2013
124	Ceará	Litoral	QUANDÚ	ITAPIPOCA	4,00	1,35	33,75%	15/11/2013
125	Ceará	Médio Jaguaribe	TIGRE	OLONÓPOLE	3,51	0,82	23,36%	15/11/2013
126	Ceará	Alto Jaguaribe	FORQUILHA II	TAUÁ	3,40	SEM INFORMAÇÃO	SEM INFORMAÇÃO	-
127	Ceará	Parnaíba	CÓLINA	QUITERIANÓPOLIS	3,25	SEM INFORMAÇÃO	SEM INFORMAÇÃO	-
128**	Ceará	Curu	SÃO DOMINGOS	CARIDADE	3,20	SEM INFORMAÇÃO	SEM INFORMAÇÃO	-
129	Ceará	Médio Jaguaribe	MADEIRO	PEREIRO	2,81	0,04	1,42%	15/11/2013
130	Ceará	Salgado	TATAJUBA	ICÓ	2,72	1,02	37,50%	14/11/2013
131	Ceará	Metropolitana	PENEDO	MARANGUAPE	2,41	0,03	1,24%	15/11/2013
132	Ceará	Salgado	GOMES	MAURITI	2,39	1,05	43,93%	15/11/2013
133	Ceará	Salgado	SÃO DOMINGOS II	CARIRIAÇU	2,25	0,24	10,66%	15/11/2013
134	Ceará	Salgado	JUNCO	GRANJEIRO	2,03	0,70	34,48%	15/11/2013
135	Ceará	Alto Jaguaribe	VALÉRIO	ALTANEIRA	2,02	0,99	49,00%	15/11/2013
136	Ceará	Alto Jaguaribe	PAU PRETO	POTENGI	1,81	0,33	18,24%	15/11/2013
137	Ceará	Alto Jaguaribe	DO CORONEL	ANTÔNINA DO NORTE	1,77	0,02	1,12%	12/11/2013
138	Ceará	Banabuiú	JATOBÁ	MILHÁ	1,07	0,15	14,01%	15/11/2013
139	Ceará	Metropolitana	TJUQUINHA	BATURITÉ	0,97	0,05	5,13%	15/11/2013
140	Ceará	Médio Jaguaribe	SANTO ANTÔNIO	IRACEMA	0,83	0,18	21,63%	15/11/2013
TOTAL					18.253,77	6.386,07	35,03%¹	

FONTE DOS DADOS: COGERH.

Data de Atualização: 18/11/2013

Legenda

Reservatório vertendo

Número de Reservatórios Vertendo: 0

¹ Percentual sobre a capacidade total dos reservatórios que possuem informações atualizadas.

São considerados "SEM INFORMAÇÃO" reservatórios que não possuem informação de volume nos últimos 90 dias.

* Reservatórios que passaram a integrar o boletim a partir de 2013.

** Alteração da capacidade devido a recente batimetria realizada.

Valores sujeitos à posterior consolidação

ITEM	ESTADO	BACIA	RESERVATÓRIO	MUNICÍPIO	CAPACIDADE (hm³)	VOLUME (hm³)	VOLUME (%)	DATA DA INFORMAÇÃO
1	MARANHÃO	GRAJAÚ/MEARIM	FLORES	JOSELÂNDIA	1.014,00	490,00	48,32%	01/11/2013
TOTAL					1.014,00	490,00	48,32% ¹	

FONTE DOS DADOS: DNOCS, SEMAR/PI

Data da Atualização:

18/11/2013

Legenda
 Reservatório vertendo

Número de Reservatórios Vertendo: 0

¹ Percentual sobre a capacidade total dos reservatórios que possuem informações atualizadas.

São considerados "SEM INFORMAÇÃO" reservatórios que não possuem informação de volume nos últimos 90 dias.

Valores sujeitos a posterior consolidação.

ITEM	ESTADO	BACIA	RESERVATÓRIO	MUNICÍPIO	CAPACIDADE (hm³)	VOLUME (hm³)	VOLUME (%)	DATA DA INFORMAÇÃO
1	PARAÍBA	PIANCÓ	COREMAS	COREMAS	720,00	227,30	31,57%	15/11/2013
2	PARAÍBA	PIANCÓ	MÃE D'ÁGUA	COREMAS	638,70	201,48	31,55%	15/11/2013
3	PARAÍBA	ALTO PARAÍBA	EPITÁCIO PESSOA	BOQUEIRÃO	411,69	166,65	40,48%	13/11/2013
4	PARAÍBA	ALTO PIRANHAS	ENGENHEIRO ÁVIDOS	CAJAZEIRAS	255,00	33,30	13,06%	12/11/2013
5	PARAÍBA	MÉDIO PARAÍBA	ACALÁU	ITATUBA	253,00	92,00	36,36%	18/11/2013
6	PARAÍBA	PIANCÓ	SACO	NOVA OLINDA	97,49	16,49	16,91%	04/10/2013
7	PARAÍBA	PEIXE	LAGOA DO ARROZ	CAJAZEIRAS	80,22	11,26	14,04%	12/11/2013
8	PARAÍBA	PIANCÓ	CACHOEIRA DOS CEGOS	CANTINGUEIRA	71,89	13,49	18,77%	21/10/2013
9	PARAÍBA	PIANCÓ	JENIPEPEIRO (BUIU)	OLHO D'ÁGUA	70,76	24,63	34,81%	03/10/2013
10	PARAÍBA	ALTO PARAÍBA	CORDEIRO	CONGO	69,97	12,55	17,94%	14/11/2013
11	PARAÍBA	MAMANGUAPE	ARAÇAGI	ARAÇAGI	63,29	62,77	99,18%	01/11/2013
12	PARAÍBA	GRAMAME-MAMUABA	GRAMAME-MAMUABA	CONDE	56,94	56,78	99,72%	13/11/2013
13	PARAÍBA	ESPINHARAS	CAPOEIRA	SANTA TEREZINHA	53,45	8,18	15,30%	25/10/2013
14	PARAÍBA	ALTO PARAÍBA	CAMALAU	CAMALAU	48,11	13,46	27,98%	01/11/2013
15	PARAÍBA	ALTO PARAÍBA	SUMÉ	SUMÉ	44,86	10,02	22,33%	13/11/2013
16	PARAÍBA	ALTO PIRANHAS	SÃO GONÇALO	SOUSA	44,60	10,41	23,34%	12/11/2013
17	PARAÍBA	MÉDIO PIRANHAS	BAIÃO	SÃO J. DO BREJO DA CRUZ	39,23	16,94	43,18%	04/11/2013
18	PARAÍBA	PIANCÓ	BRUSCAS	CURRAL VELHO	38,21	16,48	43,13%	01/10/2013
19	PARAÍBA	PEIXE	CAPIVARA	UIRAUNA	37,55	9,87	26,29%	12/11/2013
20	PARAÍBA	MÉDIO PIRANHAS	ENGENHEIRO ARCOVERDE	CONDADO	36,83	5,06	13,74%	12/11/2013
21	PARAÍBA	PIANCÓ	CONDADO	CONCEIÇÃO	35,02	17,27	49,32%	04/10/2013
22	PARAÍBA	MÉDIO PIRANHAS	CARNEIRO	JERICÓ	31,29	1,12	3,58%	06/11/2013
23	PARAÍBA	ALTO PARAÍBA	POÇÕES	MONTEIRO	29,86	3,46	11,59%	04/10/2013
24	PARAÍBA	TAPEROÁ	SOLEDADE	SOLEDADE	27,06	4,44	16,41%	06/11/2013
25	PARAÍBA	MÉDIO PIRANHAS	TAPERA	BELÉM DO BREJO DA CRUZ	26,42	7,09	26,84%	12/11/2013
26	PARAÍBA	PIANCÓ	SANTA INÊS	SANTA INÊS	26,12	2,32	8,88%	12/11/2013
27	PARAÍBA	ESPINHARAS	FARINHA	PATOS	25,74	SECO	SECO	07/11/2013
28	PARAÍBA	PIANCÓ	PIRANHAS	IBIARA	25,70	11,94	46,47%	04/11/2013
29	PARAÍBA	TAPEROÁ	MUCUTÚ	JUAZERINHO	25,37	5,82	22,94%	06/11/2013
30	PARAÍBA	ALTO PARAÍBA	SANTO ANTÔNIO	SÃO SEB. UMBUZEIRO	24,42	5,91	24,20%	01/11/2013
31	PARAÍBA	MÉDIO PARAÍBA	JOSÉ RODRIGUES	CAMPINA GRANDE	22,33	14,34	64,21%	18/10/2013
32	PARAÍBA	SERIDÓ	VÁRZEA GRANDE	PICUI	21,53	6,34	29,44%	01/10/2013
33	PARAÍBA	MÉDIO PIRANHAS	RIACHO DOS CAVALOS	RIACHO CAVALOS	17,70	1,56	8,81%	12/11/2013
34	PARAÍBA	ALTO PIRANHAS	BARTOLOMEU I	BONITO DE SANTA FÉ	17,57	5,83	33,18%	07/10/2013
35	PARAÍBA	ESPINHARAS	JATOBÁ I	PATOS	17,52	SECO	SECO	07/11/2013
36	PARAÍBA	MÉDIO PIRANHAS	ESCONDIDO	BELÉM DO BREJO DO CRUZ	16,58	3,36	20,27%	12/11/2013
37	PARAÍBA	SERIDÓ	SÃO MAMEDE	SÃO MAMEDE	15,79	SECO	SECO	07/11/2013
38	PARAÍBA	PIANCÓ	QUEIMADAS	SANTANA GAROTES	15,63	4,53	28,99%	01/11/2013
39	PARAÍBA	PIANCÓ	TIMBAÚBA	JURU	15,44	7,80	50,52%	31/10/2013
40	PARAÍBA	TAPEROÁ	TAPEROÁ II (Manoel Marconilo)	TAPEROÁ	15,15	0,16	1,06%	01/11/2013
41	PARAÍBA	PIANCÓ	BOM JESUS II	ÁGUA BRANCA	14,17	5,16	36,40%	01/10/2013
42	PARAÍBA	TAPEROÁ	SERRA BRANCA II	SERRA BRANCA	14,04	3,05	21,72%	12/11/2013
43	PARAÍBA	PEIXE	PILÕES	SÃO JOÃO R. PEIXE	13,00	1,72	13,23%	12/11/2013
44	PARAÍBA	BAIXO PARAÍBA	SÃO SALVADOR	SAPÉ	12,66	12,29	97,10%	01/11/2013
45	PARAÍBA	JACU	BOQUEIRÃO DO CAIS	CUITÉ	12,37	1,42	11,48%	21/10/2013
46	PARAÍBA	SERIDÓ	SANTA LUZIA	SANTA LUZIA	11,96	SECO	SECO	01/10/2013
47	PARAÍBA	PIANCÓ	SERRA VERMELHA I	CONCEIÇÃO	11,80	5,43	46,01%	04/10/2013
48	PARAÍBA	PIANCÓ	CACHOEIRA DOS ALVES	ITAPORANGA	10,61	2,77	26,10%	10/10/2013
49	PARAÍBA	PIANCÓ	CATOLÉ I	MANAIRA	10,50	4,54	43,24%	01/11/2013
50	PARAÍBA	CURIMATAÚ	CACIMBA DE VÁRZEA	CACIMBA DE DENTRO	9,26	5,06	54,62%	01/11/2013
51	PARAÍBA	PIANCÓ	VAZANTE	DIAMANTE	9,09	7,08	77,88%	30/10/2013
52	PARAÍBA	PIANCÓ	TAVARES II	TAVARES	9,00	7,18	79,78%	30/10/2013
53	PARAÍBA	PIANCÓ	POÇO REDONDO	SANTANA DE MANGUEIRA	8,93	5,38	60,24%	29/10/2013
54	PARAÍBA	MAMANGUAPE	TAUÁ	CUITEGI	8,57	4,38	51,09%	01/11/2013
55	PARAÍBA	ALTO PARAÍBA	SÃO PAULO	PRATA	8,46	0,52	6,15%	04/11/2013
56	PARAÍBA	CURIMATAÚ	POLEIROS	BARRA DE S. ROSA	7,93	2,55	32,14%	08/11/2013
57	PARAÍBA	ALTO PARAÍBA	SÃO DOMINGOS	SÃO DOMINGOS CARIRI	7,76	4,46	57,47%	06/11/2013
58	PARAÍBA	MÉDIO PARAÍBA	RIACHO SANTO ANTÔNIO	BOQUEIRÃO (R. STO. ANT.)	6,83	0,52	7,61%	02/10/2013
59	PARAÍBA	ALTO PARAÍBA	POCINHOS	MONTEIRO	6,79	0,44	6,48%	01/10/2013
60	PARAÍBA	TAPEROÁ	LAGOA DO MEIO	TAPEROÁ	6,65	0,27	4,06%	06/11/2013
61	PARAÍBA	ALTO PARAÍBA	CAMPOS	CARAUBAS	6,59	0,15	2,27%	04/10/2013
62	PARAÍBA	PIANCÓ	JATOBÁ II	PRINCESA ISABEL	6,49	0,66	10,17%	12/11/2013
63	PARAÍBA	ESPINHARAS	RIACHO DAS MOÇAS	TEIXEIRA	6,41	0,39	6,08%	01/11/2013
64	PARAÍBA	PIANCÓ	VIDEO	CONCEIÇÃO	6,04	2,07	34,27%	15/10/2013
65	PARAÍBA	CURIMATAÚ	CURIMATAÚ	BARRA DE SANTA ROSA	5,99	1,58	26,38%	01/11/2013
66	PARAÍBA	TAPEROÁ	OLIVEDOS	OLIVEDOS	5,88	0,49	8,34%	01/10/2013
67	PARAÍBA	ALTO PARAÍBA	SERROTE	MONTEIRO	5,71	SECO	SECO	04/11/2013
68	PARAÍBA	PEIXE	PARAISO (LUIZ OLIVEIRA)	SÃO FRANCISCO	5,34	0,20	3,75%	12/11/2013
69	PARAÍBA	ESPINHARAS	SÃO FRANCISCO II	TEIXEIRA	4,92	SECO	SECO	01/11/2013
70	PARAÍBA	MAMANGUAPE	PIRPIRITUBA	PIRPIRITUBA	4,67	2,78	59,58%	01/11/2013
71	PARAÍBA	TAPEROÁ	JEREMIAS	DESTERRO	4,66	0,38	8,16%	01/11/2013
72	PARAÍBA	ALTO PARAÍBA	BICHINHO	BARRA DE S. MIGUEL	4,57	0,20	4,37%	14/11/2013
73	PARAÍBA	ALTO PARAÍBA	CURIMATÁ	CARAUBAS	4,28	SEM INFORMAÇÃO	SEM INFORMAÇÃO	-
74	PARAÍBA	PIANCÓ	COCHOS	IGARACY	4,20	1,54	36,67%	22/10/2013
75	PARAÍBA	MAMANGUAPE	CANAFISTULA II	BORBOREMA	4,10	1,09	26,57%	01/11/2013
76	PARAÍBA	MAMANGUAPE	CRUZ DOS POCINHOS	POCINHOS	3,92	0,45	11,49%	01/11/2013
77	PARAÍBA	MAMANGUAPE	VACA BRAVA	AREIA	3,78	1,14	30,13%	12/11/2013
78	PARAÍBA	TAPEROÁ	GURJÃO	GURJÃO	3,68	0,19	5,16%	12/11/2013
79	PARAÍBA	PEIXE	ARROJADO	UIRAUNA	3,60	0,98	27,25%	12/11/2013
80	PARAÍBA	TAPEROÁ	LIVRAMENTO	SALITRE	3,58	SEM INFORMAÇÃO	SEM INFORMAÇÃO	-
81	PARAÍBA	PIANCÓ	FRUTUOSO II	AGUIAR	3,52	0,92	26,16%	12/11/2013

ITEM	ESTADO	BACIA	RESERVATÓRIO	MUNICÍPIO	CAPACIDADE (hm³)	VOLUME (hm³)	VOLUME (%)	DATA DA INFORMAÇÃO
82	PARAÍBA	ALTO PIRANHAS	SÃO JOSÉ I	SÃO JOSÉ DE PIRANHAS	3,05	1,43	46,87%	01/11/2013
83	PARAÍBA	MAMANGUAPE	SINDÔ RIBEIRO	MASSARANDUBA	3,02	2,14	70,80%	05/11/2013
84	PARAÍBA	TAPEROÁ	BARRA	JUAZERINHO	3,02	SEM INFORMAÇÃO	SEM INFORMAÇÃO	-
85	PARAÍBA	MÉDIO PIRANHAS	SANTA ROSA	BREJO DO CRUZ	2,84	0,96	33,76%	12/11/2013
86	PARAÍBA	PEIXE	CHUPADOURO I	SÃO JOÃO RIO PEIXE	2,76	SECO	SECO	01/11/2013
87	PARAÍBA	SERIDÓ	CARAIBEIRAS	PICUI	2,71	SECO	SECO	01/11/2013
88	PARAÍBA	TAPEROÁ	LIVRAMENTO (RUSSOS)	LIVRAMENTO	2,43	0,57	23,43%	01/10/2013
89	PARAÍBA	BAIXO PARAÍBA	MARÉS	JOÃO PESSOA	2,14	2,04	95,48%	13/11/2013
90	PARAÍBA	TAPEROÁ	NAMORADO	SÃO JOÃO DO CARIRI	2,12	0,37	17,46%	12/11/2013
91	PARAÍBA	TAPEROÁ	SERRA BRANCA I	SERRA BRANCA	2,12	0,19	8,97%	12/11/2013
92	PARAÍBA	SERIDÓ	FELISMINA DE QUEIROZ	SERIDÓ	2,06	0,43	20,87%	26/09/2013
93	PARAÍBA	PIANCÓ	EMAS	EMAS	2,01	SECO	SECO	01/11/2013
94	PARAÍBA	BAIXO PARAÍBA	CHÁ DOS PEREIRAS	INGÁ	1,97	1,09	55,45%	01/10/2013
95	PARAÍBA	ESPINHARAS	SABONETE	TEIXEIRA	1,95	SECO	SECO	04/11/2013
96	PARAÍBA	ALTO PIRANHAS	JENIPAPEIRO	SÃO JOSÉ L. TAPADA	1,95	0,04	2,05%	12/11/2013
97	PARAÍBA	PIANCÓ	ALBINO	IMACULADA	1,83	0,10	5,45%	01/09/2013
98	PARAÍBA	ALTO PARAÍBA	OURO VELHO	OURO VELHO	1,68	SECO	SECO	04/11/2013
99	PARAÍBA	MÉDIO PARAÍBA	GAVIÃO	FAGUNDES	1,45	1,03	70,99%	08/11/2013
100	PARAÍBA	PIANCÓ	GLÓRIA	JURU	1,35	0,03	2,22%	23/10/2013
101	PARAÍBA	SERIDÓ	TAMANDUÁ II (TORRÕES)	NOVA PALMEIRA	1,32	SEM INFORMAÇÃO	SEM INFORMAÇÃO	-
102	PARAÍBA	ALTO PARAÍBA	SÃO JOSÉ II	MONTEIRO	1,31	1,11	84,63%	01/10/2013
103	PARAÍBA	ALTO PARAÍBA	PRATA II	PRATA	1,31	SECO	SECO	04/11/2013
104	PARAÍBA	SERIDÓ	CALDEIRÃO	PEDRA LAVRADA	1,28	SEM INFORMAÇÃO	SEM INFORMAÇÃO	-
105	PARAÍBA	ESPINHARAS	BASTIANA	TEIXEIRA	1,27	SECO	SECO	01/11/2013
106	PARAÍBA	SERIDÓ	TAMANDUÁ I	PEDRA LAVRADA	1,26	SEM INFORMAÇÃO	SEM INFORMAÇÃO	-
107	PARAÍBA	PIANCÓ	RIACHO VERDE	BOA VENTURA	1,26	SEM INFORMAÇÃO	SEM INFORMAÇÃO	-
108	PARAÍBA	MAMANGUAPE	LAGOA DO MATIAS	BANANEIRAS	1,24	0,88	70,97%	01/11/2013
109	PARAÍBA	SERIDÓ	TAPUIO	SERIDÓ	1,18	SEM INFORMAÇÃO	SEM INFORMAÇÃO	-
110	PARAÍBA	SERIDÓ	VARZEA	VARZEA	1,13	SECO	SECO	01/10/2013
111	PARAÍBA	SERIDÓ	SÃO GONÇALO	CUBATI	1,09	SEM INFORMAÇÃO	SEM INFORMAÇÃO	-
112	PARAÍBA	CURIMATAU	ALGODÃO	ALGODÃO DE JANDAÍRA	1,03	0,04	3,90%	02/10/2013
113	PARAÍBA	TAPEROÁ	SÃO JOSÉ III	SÃO JOSÉ DOS CORDEIROS	0,96	0,01	1,05%	01/10/2013
114	PARAÍBA	PIANCÓ	CATINGUEIRA	OLHO D'ÁGUA	0,88	SEM INFORMAÇÃO	SEM INFORMAÇÃO	-
115	PARAÍBA	PEIXE	SANTA HELENA	SANTA HELENA	0,87	SEM INFORMAÇÃO	SEM INFORMAÇÃO	-
116	PARAÍBA	BAIXO PARAÍBA	OLHO D'ÁGUA	MARI	0,87	0,86	99,04%	01/11/2013
117	PARAÍBA	MÉDIO PARAÍBA	MILHÃ (E. GONÇALVES)	PUXINANA	0,80	0,14	17,44%	01/10/2013
118	PARAÍBA	MAMANGUAPE	BREJINHO	JUAZÉ TÁVORA	0,79	0,54	68,44%	01/11/2013
119	PARAÍBA	PIANCÓ	NOVO II	TAVARES	0,71	0,08	11,33%	30/10/2013
120	PARAÍBA	MÉDIO PARAÍBA	SERRA VELHA	ITATUBA	0,69	SEM INFORMAÇÃO	SEM INFORMAÇÃO	-
121	PARAÍBA	MAMANGUAPE	COVÃO	AREIAL	0,67	0,02	2,98%	01/10/2013
122	PARAÍBA	MAMANGUAPE	CHUPADOURO II	SERRA REDONDA	0,63	0,25	39,39%	01/10/2013
123	PARAÍBA	MAMANGUAPE	MASSARANDUBA	MASSARANDUBA	0,60	0,50	82,73%	05/11/2013
124	PARAÍBA	SERIDÓ	SÃO JOSÉ IV	SÃO JOSÉ DO SABUGI	0,55	SECO	SECO	01/11/2013
125	PARAÍBA	PEIXE	CALDEIRÃO I	SANTA CRUZ	0,51	SEM INFORMAÇÃO	SEM INFORMAÇÃO	-
126	PARAÍBA	MAMANGUAPE	ENGENHO VELHO	POCINHOS	0,49	SEM INFORMAÇÃO	SEM INFORMAÇÃO	-
127	PARAÍBA	PEIXE	GAMELA	TRIUNFO	0,47	0,07	14,80%	01/10/2013
128	PARAÍBA	MAMANGUAPE	JANGADA	MAMANGUAPE	0,47	0,47	100,00%	01/09/2013
129	PARAÍBA	MAMANGUAPE	EMÍDIO	MONTADAS	0,46	0,05	10,84%	01/10/2013
130	PARAÍBA	MAMANGUAPE	SÃO SEBASTIÃO	SÃO SEB. LAGOA ROÇA	0,45	0,31	68,42%	01/11/2013
131	PARAÍBA	CAMARATUBA	DUAS ESTRADAS	DUAS ESTRADAS	0,41	0,20	48,75%	01/11/2013
132	PARAÍBA	ALTO PIRANHAS	NOVO	MONTÉ HOREBE	0,38	SEM INFORMAÇÃO	SEM INFORMAÇÃO	-
133	PARAÍBA	ALTO PIRANHAS	BOM JESUS	CARRAPATEIRA	0,34	0,01	2,91%	01/10/2013
134	PARAÍBA	PEIXE	CACHOEIRA DA VACA	CACHOEIRA DOS INDIOS	0,34	0,17	50,12%	01/10/2013
135	PARAÍBA	PIANCÓ	CAFUNDÓ	SERRA GRANDE	0,31	0,20	63,76%	01/11/2013
136	PARAÍBA	CAMARATUBA	SUSPIRO	SERRA DA RAIZ	0,28	0,27	97,68%	01/11/2013
137	PARAÍBA	PIANCÓ	PIMENTA	SÃO JOSÉ CAIANA	0,26	0,08	31,28%	01/11/2013
TOTAL					3.957,65	1.218,52	30,85%*	

FONTE DOS DADOS: AESA, DNOCS

Data da Atualização: 18/11/2013

Legenda
 Reservatório vertendo

Número de Reservatórios Vertendo: 1

* Percentual sobre a capacidade total dos reservatórios que possuem informações atualizadas.

São considerados "SEM INFORMAÇÃO" reservatórios que não possuem informação de volume nos últimos 90 dias.

Valores sujeitos a posterior consolidação.



ITEM	ESTADO	BACIA	RESERVATÓRIO	MUNICÍPIO	CAPACIDADE (hm³)	VOLUME (hm³)	VOLUME (%)	DATA DA INFORMAÇÃO
1	PERNAMBUCO	MOXOTÓ	ENGENHEIRO FRANCISCO SABOIA	IBIMIRIM	504,00	69,42	13,77%	07/11/2013
2	PERNAMBUCO	BRIGIDA	ENTREMONTES	PARNAMIRIM	339,33	4,92	1,45%	07/11/2013
3	PERNAMBUCO	CAPIBARIBE	JUCAZINHO	SURUBIM/CUMARU	327,00	128,90	39,42%	15/11/2013
4	PERNAMBUCO	PAJEU	SERRINHA II	SERRA TALHADA	311,08	109,72	35,27%	16/11/2013
5	PERNAMBUCO	CAPIBARIBE	CARPINA	CARPINA	270,00	53,72	19,90%	15/11/2013
6	PERNAMBUCO	BRIGIDA	CHAPEU	PARNAMIRIM	188,00	14,00	7,45%	06/11/2013
7	PERNAMBUCO	GARÇAS	SACO II	STA. MARIA DA BOA VISTA	123,52	SECO	SECO	15/11/2013
8	PERNAMBUCO	CAPIBARIBE	TAPACURÁ	SÃO LOURENÇO DA MATA	94,20	69,63	73,92%	15/11/2013
9	PERNAMBUCO	PAJEU	BARRA DO JUÁ	FLORESTA	71,47	SEM INFORMAÇÃO	SEM INFORMAÇÃO	-
10	PERNAMBUCO	GL-2	PIRAPAMA	CABO	60,88	60,74	99,77%	15/11/2013
11	PERNAMBUCO	BRIGIDA	ALGODOES	OURICURI	54,48	9,91	18,19%	15/11/2013
12	PERNAMBUCO	CAPIBARIBE	GOITÁ	GLÓRIA DO GOITÁ	52,57	45,67	86,88%	15/11/2013
13	PERNAMBUCO	UNA	PRATA	BONITO	42,15	26,49	62,85%	15/11/2013
14	PERNAMBUCO	PAJEU	ROSÁRIO	IGUARACI/INGAZEIRA	34,99	5,49	15,69%	15/11/2013
15	PERNAMBUCO	IPOJUICA	PÃO DE AÇÚCAR	PESQUEIRA	34,23	11,52	33,65%	15/11/2013
16	PERNAMBUCO	BRIGIDA	CACHIMBO	PARNAMIRIM	31,21	0,78	2,50%	06/11/2013
17	PERNAMBUCO	IPOJUICA	BELO JARDIM (IPOJUICA)	BELO JARDIM	30,74	12,65	41,15%	15/11/2013
18	PERNAMBUCO	CAPIBARIBE	POÇO FUNDO	STA C. DO CAPIBARIBE	27,75	SEM INFORMAÇÃO	SEM INFORMAÇÃO	-
19	PERNAMBUCO	BRIGIDA	ENGENHEIRO CAMACHO (TAMBORIL II)	OURICURI	27,67	1,05	3,80%	07/11/2013
20	PERNAMBUCO	GL-1	BOTAFOGO	IGARASSU	27,60	18,09	65,56%	15/11/2013
21	PERNAMBUCO	GL-2	DUAS UNAS	JABOATÃO	24,20	23,60	97,52%	15/11/2013
22	PERNAMBUCO	BRIGIDA	LOPES II	BODOCÓ	23,94	0,94	3,93%	15/11/2013
23	PERNAMBUCO	BRIGIDA	LAGOA DO BARRO	ARARIPINA	22,95	11,21	48,85%	15/11/2013
24	PERNAMBUCO	TERRA NOVA	NILO COELHO	TERRA NOVA	22,71	SEM INFORMAÇÃO	SEM INFORMAÇÃO	-
25	PERNAMBUCO	MOXOTÓ	MARRECAS / CUSTÓDIA	CUSTÓDIA	21,62	3,16	14,61%	04/10/2013
26	PERNAMBUCO	PAJEU	CACHOEIRA II	SERRA TALHADA	21,03	1,68	7,99%	11/11/2013
27	PERNAMBUCO	PAJEU	BROTAS	AFOGADOS DA INGAZEIRA	19,64	SECO	SECO	24/10/2013
28	PERNAMBUCO	GOIANA	GUARAREMA	ALIANÇA	18,00	17,28	96,00%	11/11/2013
29	PERNAMBUCO	IPOJUICA	ENGENHEIRO SEVERINO GUERRA (BITURY)	BELO JARDIM	17,78	4,41	24,81%	14/11/2013
30	PERNAMBUCO	GOIANA	SIRUI	VICÊNCIA	17,26	17,34	100,00%	15/11/2013
31	PERNAMBUCO	IPANEMA	ARCOVERDE	PEDRA	16,80	1,47	8,75%	05/11/2013
32	PERNAMBUCO	TERRA NOVA	BOA VISTA	SALGUEIRO	16,45	2,70	16,42%	15/11/2013
33	PERNAMBUCO	PAJEU	JAZIGO	SERRA TALHADA	15,54	3,45	22,20%	24/10/2013
34	PERNAMBUCO	TERRA NOVA	SALGUEIRO	SALGUEIRO	14,70	5,20	35,38%	15/11/2013
35	PERNAMBUCO	PAJEU	ARRODEIO	SÃO JOSÉ DO BELMONTE	14,52	SEM INFORMAÇÃO	SEM INFORMAÇÃO	-
36	PERNAMBUCO	TERRA NOVA	ABOBRAS	PARNAMIRIM	14,35	0,18	1,25%	05/10/2013
37	PERNAMBUCO	CAPIBARIBE	ENGENHEIRO GERCINO PONTES (TABOCCAS)	CARUARU	13,60	SEM INFORMAÇÃO	SEM INFORMAÇÃO	-
38	PERNAMBUCO	CAPIBARIBE	CURSAI	PAUDALHO	13,00	12,61	97,00%	15/11/2013
39	PERNAMBUCO	UNA	PAU FERRO	QUIPABA	12,18	SEM INFORMAÇÃO	SEM INFORMAÇÃO	-
40	PERNAMBUCO	PONTAL	VIRA BELU	PETROLINA	11,80	SECO	SECO	15/10/2013
41	PERNAMBUCO	CAPIBARIBE	VÁRZEA DO UNA	SÃO LOURENÇO DA MATA	11,57	11,24	97,16%	11/11/2013
42	PERNAMBUCO	GL-2	UTINGA	IPOJUICA	10,43	5,31	50,93%	08/11/2013
43	PERNAMBUCO	MUNDAÚ	INHUMAS	PALMEIRINA	7,87	8,32	100,00%	15/11/2013
44	PERNAMBUCO	PAJEU	SÃO JOSÉ II	SÃO JOSÉ DO EGITO	7,15	SEM INFORMAÇÃO	SEM INFORMAÇÃO	-
45	PERNAMBUCO	GOIANA	PALMEIRINHA	BOM JARDIM	6,50	SEM INFORMAÇÃO	SEM INFORMAÇÃO	-
46	PERNAMBUCO	MOXOTÓ	CACHOEIRA I	SERTÂNIA	5,95	0,27	4,54%	02/10/2013
47	PERNAMBUCO	IPANEMA	INGAZEIRA	VENTUROSA	4,80	0,43	8,96%	15/11/2013
48	PERNAMBUCO	PONTAL	CRUZ DE SALINA	PETROLINA	4,02	SEM INFORMAÇÃO	SEM INFORMAÇÃO	-
49	PERNAMBUCO	TERRA NOVA	POÇO GRANDE	SERRITA	3,92	1,09	27,79%	07/11/2013
50	PERNAMBUCO	IPANEMA	IPANEMINHA	PESQUEIRA	3,90	SECO	SECO	05/09/2013
51	PERNAMBUCO	UNA	GURJAO	CAPOEIRAS	3,85	0,56	14,56%	03/10/2013
52	PERNAMBUCO	BRIGIDA	ARARIPINA (BAIXIO)	ARARIPINA	3,70	SECO	SECO	06/11/2013
53	PERNAMBUCO	TERRA NOVA	JUA	MIRANDIBA	3,50	SEM INFORMAÇÃO	SEM INFORMAÇÃO	-
54	PERNAMBUCO	PAJEU	CHINELO	CARNAIBA	3,45	0,74	21,43%	24/09/2013
55	PERNAMBUCO	GL-2	GURJAU	CABO	3,20	SEM INFORMAÇÃO	SEM INFORMAÇÃO	-
56	PERNAMBUCO	GL-2	SICUPEMA	CABO	3,20	3,21	100,00%	14/11/2013
57	PERNAMBUCO	PAJEU	QUEBRA UNHA	FLORESTA	3,19	SEM INFORMAÇÃO	SEM INFORMAÇÃO	-
58	PERNAMBUCO	CAPIBARIBE	OTIS	BREJO DA M. DE DEUS	3,02	SEM INFORMAÇÃO	SEM INFORMAÇÃO	-
59	PERNAMBUCO	PONTAL	PAU BRANÇO	AFRÂNIO	3,00	SEM INFORMAÇÃO	SEM INFORMAÇÃO	-
60	PERNAMBUCO	IPANEMA	MORORO	PEDRA	2,93	0,24	8,19%	05/11/2013
61	PERNAMBUCO	GL-2	BITA	IPOJUICA	2,77	2,36	85,20%	15/11/2013
62	PERNAMBUCO	CAPIBARIBE	MATEUS VIEIRA	TAQUARITENGA DO NORTE	2,75	SEM INFORMAÇÃO	SEM INFORMAÇÃO	-
63	PERNAMBUCO	MOXOTÓ	BARRA	SERTÂNIA	2,74	SEM INFORMAÇÃO	SEM INFORMAÇÃO	-
64	PERNAMBUCO	MUNDAÚ	CAJARANÁ	GARANHUNS/CAPOEIRAS	2,59	SEM INFORMAÇÃO	SEM INFORMAÇÃO	-
65	PERNAMBUCO	UNA	POÇO DA AREIA	CAMOCIM DE S. FELIX	2,36	SEM INFORMAÇÃO	SEM INFORMAÇÃO	-
66	PERNAMBUCO	IPOJUICA	DUAS SERRAS	POÇÃO	2,03	SEM INFORMAÇÃO	SEM INFORMAÇÃO	-
67	PERNAMBUCO	IPOJUICA	MANJUNO	BEZERROS	2,02	SEM INFORMAÇÃO	SEM INFORMAÇÃO	-
68	PERNAMBUCO	MUNDAÚ	MUNDAÚ (GARANHUNS)	GARANHUNS	1,97	SEM INFORMAÇÃO	SEM INFORMAÇÃO	-
69	PERNAMBUCO	BRIGIDA	BARRINHA	CEDRO	1,96	SEM INFORMAÇÃO	SEM INFORMAÇÃO	-
70	PERNAMBUCO	PAJEU	BOM SUCESSO	TUPARETAMA	1,74	SEM INFORMAÇÃO	SEM INFORMAÇÃO	-
71	PERNAMBUCO	GARÇAS	CACIMBA	SANTA CRUZ DE MALTA	1,73	SEM INFORMAÇÃO	SEM INFORMAÇÃO	-
72	PERNAMBUCO	PAJEU	BOA VISTA	ITAPETIM	1,63	SEM INFORMAÇÃO	SEM INFORMAÇÃO	-
73	PERNAMBUCO	SIRINHÁEM	RIACHO BREJÃO	SAIRÉ	1,63	SEM INFORMAÇÃO	SEM INFORMAÇÃO	-
74	PERNAMBUCO	PAJEU	SERROTE	SÃO JOSÉ DO BELMONTE	1,62	SEM INFORMAÇÃO	SEM INFORMAÇÃO	-
75	PERNAMBUCO	BRIGIDA	BARRIGUDA	ARARIPINA	1,62	SEM INFORMAÇÃO	SEM INFORMAÇÃO	-
76	PERNAMBUCO	TERRA NOVA	BARRA DO CHAPEU	CABROBÓ	1,60	SEM INFORMAÇÃO	SEM INFORMAÇÃO	-
77	PERNAMBUCO	CAPIBARIBE	MACHADO	BREJO DA M. DE DEUS	1,60	SEM INFORMAÇÃO	SEM INFORMAÇÃO	-
78	PERNAMBUCO	PAJEU	MÃE D'ÁGUA	ITAPETIM	1,50	SEM INFORMAÇÃO	SEM INFORMAÇÃO	-
79	PERNAMBUCO	UNA	CAIANINHA	SÃO JOAQUIM DO MONTE	1,36	SEM INFORMAÇÃO	SEM INFORMAÇÃO	-
80	PERNAMBUCO	IPOJUICA	TAQUARA	CARUARU	1,35	0,29	21,53%	09/10/2013




ITEM	ESTADO	BACIA	RESERVATÓRIO	MUNICÍPIO	CAPACIDADE (hm³)	VOLUME (hm³)	VOLUME (%)	DATA DA INFORMAÇÃO
81	PERNAMBUCO	IPANEMA	MULLINGU	BUIQUE	1,28	0,26	20,31%	03/10/2013
82	PERNAMBUCO	PAJEU	SERRINHA/SERRARIA	BREJINHO	1,26	SEM INFORMAÇÃO	SEM INFORMAÇÃO	-
83	PERNAMBUCO	CAPIBARIBE	MATRIZ DA LUZ	SÃO LOURENÇO DA MATA	1,25	SEM INFORMAÇÃO	SEM INFORMAÇÃO	-
84	PERNAMBUCO	TERRA NOVA	TERRA NOVA	PETROLINA	1,22	SEM INFORMAÇÃO	SEM INFORMAÇÃO	-
85	PERNAMBUCO	IPOJUCA	TABOCAS - PIAÇA	BELO JARDIM	1,17	SEM INFORMAÇÃO	SEM INFORMAÇÃO	-
86	PERNAMBUCO	BRIGIDA	VARZINHA	OURICURI	1,13	SEM INFORMAÇÃO	SEM INFORMAÇÃO	-
87	PERNAMBUCO	PAJEU	LAJE DO GATO	AFOGADOS DA INGAZEIRA	1,10	SEM INFORMAÇÃO	SEM INFORMAÇÃO	-
88	PERNAMBUCO	UNA	BREJO DO BURACO	SAO CAETANO	1,07	0,45	42,06%	15/11/2013
89	PERNAMBUCO	BRIGIDA	RANCHARIA	ARARIPINA	1,04	SEM INFORMAÇÃO	SEM INFORMAÇÃO	-
90	PERNAMBUCO	IPOJUCA	GUILHERME AZEVEDO	CARUARU	0,79	SEM INFORMAÇÃO	SEM INFORMAÇÃO	-
91	PERNAMBUCO	IPOJUCA	CIPO	CARUARU	0,76	SEM INFORMAÇÃO	SEM INFORMAÇÃO	-
92	PERNAMBUCO	IPOJUCA	SERRA DOS CAVALOS	CARUARU	0,61	SEM INFORMAÇÃO	SEM INFORMAÇÃO	-
93	PERNAMBUCO	IPOJUCA	JAIMÉ NEJAIM	CARUARU	0,60	SEM INFORMAÇÃO	SEM INFORMAÇÃO	-
94	PERNAMBUCO	MUNDAÚ	SÃO JACQUES	CANHOTINHO	0,40	SEM INFORMAÇÃO	SEM INFORMAÇÃO	-
95	PERNAMBUCO	IPOJUCA	BREJO DOS COELHOS	SÃO CAETANO	0,36	0,17	47,75%	15/11/2013
96	PERNAMBUCO	PAJEU	BREJINHO	TRIUNFO	0,28	SEM INFORMAÇÃO	SEM INFORMAÇÃO	-
TOTAL					3.156,96	782,87	26,86% ¹	

FONTE DOS DADOS: DNOCS, COMPESA E SECRETARIA DE RECURSOS HÍDRICOS DE PERNAMBUCO

Data da Atualização:

18/11/2013

Legenda
 Reservatório vertendo

Número de Reservatórios Vertendo: 3

¹ Percentual sobre a capacidade total dos reservatórios que possuem informações atualizadas.

São considerados "SEM INFORMAÇÃO" reservatórios que não possuem informação de volume nos últimos 90 dias.

Valores sujeitos a posterior consolidação.




ITEM	ESTADO	BACIA	RESERVATÓRIO	MUNICÍPIO	CAPACIDADE (hm³)	VOLUME (hm³)	VOLUME (%)	DATA DA INFORMAÇÃO
1	PIAUÍ	CANINDÉ	SALINAS	S. FCO. DO PIAUÍ	387,41	292,00	75,37%	01/11/2013
2	PIAUÍ	CANINDÉ	POÇO DO MARRUÁ	PATOS DO PIAUÍ	348,00	SEM INFORMAÇÃO	SEM INFORMAÇÃO	-
3	PIAUÍ	LONGÁ	TINGUIÍS	BRASILEIRA	295,00	SEM INFORMAÇÃO	SEM INFORMAÇÃO	-
4	PIAUÍ	LONGÁ	PIRACURUCA	PIRACURUCA	250,00	SEM INFORMAÇÃO	SEM INFORMAÇÃO	-
5	PIAUÍ	CANINDÉ	JENIPAPO	S. JOÃO DO PIAUÍ	248,00	120,00	48,38%	01/11/2013
6	PIAUÍ	GURGUEIA	ALGODÕES II	CURIMATÁ	247,00	44,00	17,81%	01/11/2013
7	PIAUÍ	CANINDÉ	PEDRA REDONDA	CONCEIÇÃO DO CANINDÉ	216,00	80,00	37,03%	01/11/2013
8	PIAUÍ	CANINDÉ	PETRÔNIO PORTELA	S. RAIMUNDO NONATO	181,25	45,00	24,82%	01/11/2013
9	PIAUÍ	CANINDÉ	BOCAINA	BOCAINA	106,00	22,57	21,29%	08/11/2013
10	PIAUÍ	CANINDÉ	PIAUS	SÃO JULIÃO	104,51	16,00	15,30%	01/11/2013
11	PIAUÍ	LONGÁ	CORREDORES	CAMPO MAIOR	60,00	SEM INFORMAÇÃO	SEM INFORMAÇÃO	-
12	PIAUÍ	POTI	MESA DE PEDRA	VALENÇA	55,00	SEM INFORMAÇÃO	SEM INFORMAÇÃO	-
13	PIAUÍ	LONGÁ	CALDEIRÃO	PIRIPIRI	54,60	40,75	74,63%	08/11/2013
14	PIAUÍ	CANINDÉ	BARREIRAS	FRONTEIRAS	52,80	7,02	13,29%	08/11/2013
15	PIAUÍ	ITAUEIRA	POÇOS	ITAUEIRA	43,00	SEM INFORMAÇÃO	SEM INFORMAÇÃO	-
16	PIAUÍ	LONGÁ	ALGODÕES I *	COCAL	51,00	SECO	SECO	01/11/2013
17	PIAUÍ	CANINDÉ	INGAZEIRAS	PAULISTANA	25,72	3,87	15,04%	08/11/2013
18	PIAUÍ	CANINDÉ	SALGADINHA	SIMÕES	25,00	SEM INFORMAÇÃO	SEM INFORMAÇÃO	-
19	PIAUÍ	CANINDÉ	CAJAZEIRAS	PIO IX	24,70	3,80	15,38%	08/11/2013
20	PIAUÍ	CANINDÉ	ESTREITO	PADRE MARCOS	23,88	6,00	25,12%	01/11/2013
21	PIAUÍ	LONGÁ	BEZERRAS	JOSÉ DE FREITAS	11,00	SEM INFORMAÇÃO	SEM INFORMAÇÃO	-
22	PIAUÍ	POTI	JOANA	PEDRO II	10,67	5,00	46,86%	01/11/2013
23	PIAUÍ	CANINDÉ	NONATO	DOM INOCÊNCIO	9,02	2,50	27,71%	01/11/2013
24	PIAUÍ	CANINDÉ	ALDEIAS	S. RAIMUNDO NONATO	7,24	0,20	2,76%	01/11/2013
25	PIAUÍ	POTI	BENEDITINOS	BENEDITINOS	4,29	2,00	46,62%	01/11/2013
26	PIAUÍ	CANINDÉ	FARTURA	FARTURA	4,13	SEM INFORMAÇÃO	SEM INFORMAÇÃO	-
27	PIAUÍ	CANINDÉ	BONFIM	BOM FIM	3,82	0,20	5,23%	01/11/2013
28	PIAUÍ	CANINDÉ	MALHADINHA	DIRCEU ARCO VERDE	2,08	0,20	9,63%	01/11/2013
29	PIAUÍ	CANINDÉ	FATIMA	PICOS	1,84	0,02	1,08%	01/11/2013
30	PIAUÍ	LONGÁ	ANAJÁS	PIRIPIRI	1,28	0,45	35,08%	01/11/2013
31	PIAUÍ	CANINDÉ	POÇOS	SIMPLICIO MENDES	0,91	0,40	43,90%	01/11/2013
32	PIAUÍ	LONGÁ	CAMPO MAIOR	CAMPO MAIOR	0,60	0,30	50,00%	01/11/2013
33	PIAUÍ	CANINDÉ	CARACOL	CARACOL	0,59	0,03	5,12%	01/11/2013
34	PIAUÍ	LONGÁ	PÉ DE SERRA	PIRIPIRI	0,05	0,04	74,07%	01/11/2013
TOTAL					2.856,38	692,35	39,22% ¹	

FONTE DOS DADOS: DNOCS, SEMAR/PI

Data da Atualização:

18/11/2013

Legenda
 Reservatório vertendo

Número de Reservatórios Vertendo: 0

 Obs.: Informações sobre a situação do reservatório de Boa Esperança estão disponíveis no "Boletim de Acompanhamento da Situação Hidráulico-Hidrológica das Usinas Hidrelétricas do Sistema Interligado publicado no site da ANA (<http://www.ana.gov.br/GestaoRecHidricos/UsosMultiplos/BoletinsMonitoramento.asp>).

* A barragem do reservatório de Algodões I rompeu em maio de 2009.

¹ Percentual sobre a capacidade total dos reservatórios que possuem informações atualizadas.

São considerados "SEM INFORMAÇÃO" reservatórios que não possuem informação de volume nos últimos 90 dias.

Valores sujeitos a posterior consolidação.

ITEM	ESTADO	BACIA	RESERVATÓRIO	MUNICÍPIO	CAPACIDADE (hm³)	VOLUME (hm³)	VOLUME (%)	DATA DA INFORMAÇÃO
1	R.G. DO NORTE	PIRANHAS/ASSU	ENG. ARMANDO RIBEIRO GONÇALVES	AÇU	2.400,00	909,27	37,88%	13/11/2013
2	R.G. DO NORTE	APODI/MOSSORÓ	SANTA CRUZ DO APODI	APODI	599,71	312,37	52,08%	13/11/2013
3	R.G. DO NORTE	APODI/MOSSORÓ	UMARI	UPANEMA	292,81	152,72	52,15%	13/11/2013
4	R.G. DO NORTE	CEARÁ-MIRIM	POÇO BRANCO (JOÃO BATISTA DO REGO)	POÇO BRANCO	135,16	61,28	45,33%	06/11/2013
5	R.G. DO NORTE	PIRANHAS/ASSU	BOQUEIRÃO DE PARELHAS (MINISTRO JOÃO ALVES)	PARELHAS	84,79	18,34	21,62%	08/10/2013
6	R.G. DO NORTE	F.LIT. LESTE DE ESCDAM DIFUSO	LAGOA DO BONFIM	NÍSIA FLORESTA	84,27	55,60	65,97%	18/11/2013
7	R.G. DO NORTE	PIRANHAS/ASSU	ITANS	CAICÓ	81,75	11,54	14,11%	13/11/2013
8	R.G. DO NORTE	PIRANHAS/ASSU	MENDUBIM	AÇU	76,35	34,52	45,21%	12/11/2013
9	R.G. DO NORTE	PIRANHAS/ASSU	SABUGI	SÃO JOÃO DO SABUGI	65,33	6,78	10,37%	18/11/2013
10	R.G. DO NORTE	APODI/MOSSORÓ	PAU DOS FERROS	PAU DOS FERROS	55,90	4,91	8,78%	13/11/2013
11	R.G. DO NORTE	PIRANHAS/ASSU	PASSAGEM DAS TRAIRAS	SÃO JOSÉ DO SERIDÓ	49,70	3,32	6,68%	13/11/2013
12	R.G. DO NORTE	PIRANHAS/ASSU	MARECHAL DUTRA	ACARI	44,42	7,56	17,01%	04/11/2013
13	R.G. DO NORTE	TRAIRI	TRAIRI	TANGARÁ	35,23	7,33	20,80%	21/10/2013
14	R.G. DO NORTE	PIRANHAS/ASSU	ESGUICHO	OURO BRANCO	27,94	2,90	10,37%	08/10/2013
15	R.G. DO NORTE	PIRANHAS/ASSU	CARNAÚBA	SÃO JOÃO DO SABUGI	25,71	2,36	9,17%	08/10/2013
16	R.G. DO NORTE	APODI/MOSSORÓ	LUCRÉCIA	LUCRÉCIA	24,75	1,98	8,00%	12/11/2013
17	R.G. DO NORTE	PIRANHAS/ASSU	CRUZETA	CRUZETA	23,55	0,71	3,01%	04/11/2013
18	R.G. DO NORTE	POTENGI	CAMPO GRANDE	SÃO PAULO DO POTENGI	23,14	4,01	17,32%	06/11/2013
19	R.G. DO NORTE	APODI/MOSSORÓ	RODEADOR	UMARIZAL	21,40	8,98	41,96%	12/11/2013
20	R.G. DO NORTE	JACU	JAPI II	SÃO JOSÉ DO CAMPESTRE	20,65	5,29	25,61%	21/10/2013
21	R.G. DO NORTE	TRAIRI	INHARÉ	SANTA CRUZ	17,60	5,53	31,42%	21/10/2013
22	R.G. DO NORTE	PIRANHAS/ASSU	BOQUEIRÃO DE ANGICOS	AFONSO BEZERRA	16,02	3,16	19,72%	14/10/2013
23	R.G. DO NORTE	PIRANHAS/ASSU	PATAXÓ	IPANGUAÇU	15,02	1,05	6,99%	13/11/2013
24	R.G. DO NORTE	PIRANHAS/ASSU	RIO DA PEDRA	SANTANA DO MATOS	13,60	3,29	24,19%	08/10/2013
25	R.G. DO NORTE	APODI/MOSSORÓ	MARCELINO VIEIRA	MARCELINO VIEIRA	11,20	4,18	37,32%	14/11/2013
26	R.G. DO NORTE	BOQUEIRÃO	LAGOA DO BOQUEIRÃO	TOUROS	11,07	10,57	95,48%	07/11/2013
27	R.G. DO NORTE	DOCE	LAGOA DE EXTREMOZ	EXTREMOZ	11,02	10,15	92,10%	31/10/2013
28	R.G. DO NORTE	APODI/MOSSORÓ	BONITO II	SÃO MIGUEL	10,87	1,40	12,87%	12/11/2013
29	R.G. DO NORTE	PIRANHAS/ASSU	DOURADO	CURRAIS NOVOS	10,32	0,23	2,22%	04/11/2013
30	R.G. DO NORTE	APODI/MOSSORÓ	APANHA PEIXE	CARAÚBAS	10,00	SEM INFORMAÇÃO	SEM INFORMAÇÃO	-
31	R.G. DO NORTE	APODI/MOSSORÓ	JESUS MARIA JOSÉ	TENENTE ANANIAS	9,64	0,32	3,31%	12/11/2013
32	R.G. DO NORTE	APODI/MOSSORÓ	RIACHO DA CRUZ II	RIACHO DA CRUZ	9,60	7,39	76,97%	13/11/2013
33	R.G. DO NORTE	PIRANHAS/ASSU	CALDEIRÃO DE PARELHAS	PARELHAS	9,32	0,54	5,79%	04/11/2013
34	R.G. DO NORTE	APODI/MOSSORÓ	FLECHAS	JOSÉ DA PENHA	8,95	3,07	34,30%	12/11/2013
35	R.G. DO NORTE	APODI/MOSSORÓ	SANTO ANTÔNIO DAS CARAÚBAS	CARAÚBAS	8,54	0,98	11,47%	13/11/2013
36	R.G. DO NORTE	APODI/MOSSORÓ	PASSAGEM	RODOLFO FERNANDES	8,27	3,54	42,80%	13/11/2013
37	R.G. DO NORTE	PIRANHAS/ASSU	BELDROEGA	PARAÍ	8,06	5,09	63,15%	12/11/2013
38	R.G. DO NORTE	APODI/MOSSORÓ	TOURÃO	PATU	7,99	1,09	13,64%	12/11/2013
39	R.G. DO NORTE	PIRANHAS/ASSU	ZANGARELHAS	JARDIM DO SERIDÓ	7,92	0,42	5,30%	04/11/2013
40	R.G. DO NORTE	APODI/MOSSORÓ	MALHADA VERMELHA	SEVERIANO MELO	7,54	1,70	22,54%	13/11/2013
41	R.G. DO NORTE	APODI/MOSSORÓ	SANTANA (GANGORRA)	RAFAEL FERNANDES	7,00	SEM INFORMAÇÃO	SEM INFORMAÇÃO	-
42	R.G. DO NORTE	PIRANHAS/ASSU	ALECRIM	SANTANA DO MATOS	7,00	0,57	8,14%	08/10/2013
43	R.G. DO NORTE	APODI/MOSSORÓ	MORCEGO	CAMPO GRANDE	6,71	4,50	67,06%	13/11/2013
44	R.G. DO NORTE	APODI/MOSSORÓ	BREJO	OLHO-D'ÁGUA DO BORGES	6,45	0,59	9,14%	12/11/2013
45	R.G. DO NORTE	APODI/MOSSORÓ	PILÕES	PILÕES	5,90	SECO	SECO	31/10/2013
46	R.G. DO NORTE	PIRANHAS/ASSU	NOVO ANGICOS	ANGICOS	5,30	SEM INFORMAÇÃO	SEM INFORMAÇÃO	-
47	R.G. DO NORTE	APODI/MOSSORÓ	ENCANTO	ENCANTO	5,19	4,29	82,65%	12/11/2013
48	R.G. DO NORTE	TRAIRI	SANTA CRUZ DO TRAIRI	SANTA CRUZ	5,16	0,45	8,72%	21/10/2013
49	R.G. DO NORTE	APODI/MOSSORÓ	25 DE MARÇO	PAU DOS FERROS	4,72	0,51	10,80%	31/10/2013
50	R.G. DO NORTE	APODI/MOSSORÓ	ARAPUÁ	LUÍS GOMES	4,30	2,04	47,44%	30/10/2013
51	R.G. DO NORTE	APODI/MOSSORÓ	CURRAIS	ITAU	4,02	1,21	30,09%	30/10/2013
52	R.G. DO NORTE	PIRANHAS/ASSU	TOTORÓ	CURRAIS NOVOS	3,95	SEM INFORMAÇÃO	SEM INFORMAÇÃO	-
53	R.G. DO NORTE	APODI/MOSSORÓ	TESOURA	FRANCISCO DANTAS	3,90	0,17	4,35%	31/10/2013
54	R.G. DO NORTE	PIRANHAS/ASSU	CURRAIS NOVOS	CURRAIS NOVOS	3,82	0,12	3,14%	04/11/2013
55	R.G. DO NORTE	APODI/MOSSORÓ	CORREDOR	ANTONIO MARTINS	3,71	2,23	60,10%	30/10/2013
56	R.G. DO NORTE	PIRANHAS/ASSU	MUNDO NOVO	CAICÓ	3,60	0,14	3,88%	18/11/2013
57	R.G. DO NORTE	APODI/MOSSORÓ	UMARIZAL	UMARIZAL	3,10	0,42	13,54%	31/10/2013
58	R.G. DO NORTE	APODI/MOSSORÓ	SOSSEGO	RODOLFO FERNANDES	2,33	0,11	4,72%	31/10/2013
TOTAL					4.471,27	1.692,82	38,08%*	

FONTE DOS DADOS: SEMARH-RN, DNOCS

Data da Atualização:

18/11/2013

Legenda

 Reservatório vertendo

Número de Reservatórios Vertendo: 0

* Percentual sobre a capacidade total dos reservatórios que possuem informações atualizadas.

São considerados "SEM INFORMAÇÃO" reservatórios que não possuem informação de volume nos últimos 90 dias.

Valores sujeitos a posterior consolidação.



ITEM	ESTADO	BACIA	RESERVATÓRIO	MUNICÍPIO	CAPACIDADE (hm ³)	VOLUME (hm ³)	VOLUME (%)	DATA DA INFORMAÇÃO
1	SERGIPE	SERGIPE	JACARECICA II	MALHADOR	30,39	SEM INFORMAÇÃO	SEM INFORMAÇÃO	-
2	SERGIPE	SERGIPE	GOV. JOÃO ALVES FILHO	ITABAIANA	16,50	SEM INFORMAÇÃO	SEM INFORMAÇÃO	-
3	SERGIPE	PIAUI	GOV. DIONÍSIO MACHADO	LAGARTO	15,00	SEM INFORMAÇÃO	SEM INFORMAÇÃO	-
4	SERGIPE	SÃO FRANCISCO	TRÊS BARRAS	GRACCHO CARDOSO	7,98	3,52	44,11%	30/08/2013
5	SERGIPE	SERGIPE	JACARECICA I	ITABAIANA	4,70	SEM INFORMAÇÃO	SEM INFORMAÇÃO	-
6	SERGIPE	RIO REAL	JABIBERI	TOBIAS BARRETO	4,30	SEM INFORMAÇÃO	SEM INFORMAÇÃO	-
7	SERGIPE	SÃO FRANCISCO	COMPORTA PRÓPRIA	PRÓPRIA,	3,00	SEM INFORMAÇÃO	SEM INFORMAÇÃO	-
8	SERGIPE	SERGIPE	ITABAIANA	ITABAIANA	2,71	2,71	100,00%	30/08/2013
9	SERGIPE	SÃO FRANCISCO	ALGODOEIRO	N. S. DA GLÓRIA	1,86	1,74	93,54%	30/08/2013
10	SERGIPE	SÃO FRANCISCO	LAGOA DO RANCHO	PORTO DA FOLHA	1,61	0,32	19,87%	30/08/2013
11	SERGIPE	VAZA BARRIS	ALAGADIÇO	FREI PAULO	1,06	SECO	SECO	30/08/2013
12	SERGIPE	JAPARATUBA	CUMBE	CUMBE	0,99	0,91	91,91%	30/08/2013
13	SERGIPE	SERGIPE	RIBEIRÓPOLIS	RIBEIRÓPOLIS	0,92	0,82	89,13%	30/08/2013
14	SERGIPE	VAZA BARRIS	COITE	FREI PAULO	0,82	0,92	100,00%	30/08/2013
15	SERGIPE	SERGIPE	CARIRA	CARIRA	0,82	0,63	76,64%	30/08/2013
16	SERGIPE	SERGIPE	GLÓRIA	N. S. DA GLÓRIA	0,58	0,56	96,55%	30/08/2013
17	SERGIPE	SERGIPE	JOÃO FERREIRA	RIBEIRÓPOLIS	0,26	SEM INFORMAÇÃO	SEM INFORMAÇÃO	-
TOTAL					93,51	12,78	66%*	

FONTE DOS DADOS: DNOCS

Data da Atualização: 18/11/2013

Legenda
 Reservatório vertendo

Número de Reservatórios Vertendo: 2

* Percentual sobre a capacidade total dos reservatórios que possuem informações atualizadas.

São considerados "SEM INFORMAÇÃO" reservatórios que não possuem informação de volume nos últimos 90 dias.

Valores sujeitos a posterior consolidação.