



BOLETIM DE ACOMPANHAMENTO
DOS RESERVATÓRIOS DO NORDESTE
DO BRASIL

v.8, n.17, out. 2013

República Federativa do Brasil

Dilma Vana Rousseff

Presidenta

Ministério do Meio Ambiente – MMA

Isabella Teixeira - Ministra

Agência Nacional de Águas - ANA

Diretoria Colegiada

Vicente Andreu Guillo (Diretor-Presidente)

Paulo Lopes Varella Neto

João Gilberto Lotufo Conejo

Superintendência de Usos Múltiplos e Eventos Críticos

Joaquim Guedes Corrêa Gondim Filho

Boletim de Acompanhamento dos Reservatórios do Nordeste



Comitê de Editoração

Presidente: João Gilberto Lotufo Conejo

Membros:

Reginaldo Pereira Miguel

Ricardo Medeiros de Andrade

Joaquim Guedes Corrêa Gondim Filho

Preparador de originais: Antonio Augusto Borges de Lima & Diego Liz Pena.

Projeto gráfico: SUM

Os conceitos emitidos nesta publicação são de inteira responsabilidade dos autores.

Exemplares desta publicação podem ser solicitados para:

Agência Nacional de Águas – ANA

Centro de Documentação

Setor Policial Sul– Área 5, Quadra 3, Bloco L

70610-200 Brasília – DF

Fone: (61) 2109-5396

Fax: (61) 2109-5265

Endereço eletrônico: <http://www.ana.gov.br>

Correio eletrônico: cedoc@ana.gov.br

©Agência Nacional de Águas 2013

Todos os direitos reservados.

É permitida a reprodução de dados e de informações contidas nesta publicação, desde que citada a fonte.

Catálogo na fonte – CEDOC – Biblioteca

A265b Agência Nacional de Águas (Brasil)

Boletim de Acompanhamento dos Reservatórios do Nordeste do Brasil / Agência Nacional de Águas, Superintendência de Usos Múltiplos e Eventos Críticos.

Brasília : ANA, 2013.

Mensal.

1. Administração Pública. 2. Agência Reguladora. 3. Relatório.
4. Agência Nacional de Águas (Brasil).

CDU 556.18 (81) (047.32)

SUMÁRIO:

- Estado de Alagoas	06
- Estado da Bahia	07
- Estado do Ceará	08
- Estado do Maranhão	10
- Estado da Paraíba	11
- Estado de Pernambuco	13
- Estado do Piauí	15
- Estado do Rio Grande do Norte	16
- Estado de Sergipe	17

ITEM	ESTADO	BACIA	RESERVATÓRIO	MUNICÍPIO	CAPACIDADE (hm³)	VOLUME (hm³)	VOLUME (%)	DATA DA INFORMAÇÃO
1	ALAGOAS	S.FCO./TRAIPIU	JARAMATAIA	JARAMATAIA	19,01	8,17	42,98%	19/09/2013
2	ALAGOAS	S.FCO./MOXOTÓ	GRAVATÁ	MATA GRANDE	8,37	2,80	33,45%	19/09/2013
3	ALAGOAS	SÃO FRANCISCO	DELMIRO GOUVEIA (SINIMBU)	DELMIRO GOUVEIA	5,04	1,16	23,02%	19/09/2013
4	ALAGOAS	S.FCO./PERUCABA	ARAPIRACA	ARAPIRACA	4,13	1,74	42,12%	19/09/2013
5	ALAGOAS	CORURIFE	PALMEIRA DOS INDIOS (CORURIFE)	IGACI	3,74	3,74	100,00%	19/09/2013
6	ALAGOAS	S.FCO./IPANEMA	DOIS RIACHOS	DOIS RIACHOS	2,50	0,06	2,40%	19/09/2013
7	ALAGOAS	SÃO FRANCISCO	PAI MANÉ	DOIS RIACHOS	2,12	0,85	40,17%	19/09/2013
8	ALAGOAS	SÃO FRANCISCO	CAMPO GRANDE	CAMPO GRANDE	1,78	0,75	42,02%	19/09/2013
9	ALAGOAS	SÃO FRANCISCO	SERTÃO DE BAIXO	MAJOR ISIDORO	1,73	0,69	39,83%	19/09/2013
10	ALAGOAS	SÃO FRANCISCO	RETIRO	PALESTINA	1,70	0,69	40,50%	19/09/2013
11	ALAGOAS	SÃO FRANCISCO	MARAVILHA	MARAVILHA	1,61	0,46	28,51%	19/09/2013
12	ALAGOAS	SÃO FRANCISCO	SÃO JOSÉ DA TAPERA	SÃO JOSÉ DA TAPERA	1,53	0,55	35,97%	19/09/2013
13	ALAGOAS	S.FCO./PARICONHA	PARICONHA	PARICONHA	1,27	0,48	37,73%	19/09/2013
14	ALAGOAS	S.FCO./IPANEMA	RIACHO DO BODE	SANTANA DO IPANEMA	1,06	0,38	35,94%	19/09/2013
15	ALAGOAS	S.FCO./TRAIPIU	PONCIANO	GIRAU DO PONCIANO	0,76	0,33	43,55%	19/09/2013
16	ALAGOAS	COMPLEMENTAR	CARAIBINHAS	PALMEIRA DOS INDIOS	0,72	0,29	40,28%	19/09/2013
17	ALAGOAS	SÃO FRANCISCO	POÇO DAS TRINCHEIRAS	POÇO DAS TRINCHEIRAS	0,72	0,29	40,40%	19/09/2013
18	ALAGOAS	SÃO FRANCISCO	COLÉGIO	FEIRA GRANDE	0,59	0,25	42,53%	19/09/2013
19	ALAGOAS	S.FCO./JACARÉ	JACARÉ DOS HOMENS	JACARÉ DOS HOMENS	0,57	0,21	37,05%	19/09/2013
20	ALAGOAS	SÃO FRANCISCO	CRAÍBAS DOS NUNES	CRAIBAS	0,49	0,18	36,73%	19/09/2013
21	ALAGOAS	S.FCO./TRAIPIU	TRAVESSIA	MAJOR ISIDORO	0,41	0,04	9,66%	19/09/2013
22	ALAGOAS	SÃO FRANCISCO	MAJOR IZIDORO	MAJOR ISIDORO	0,30	0,10	33,78%	19/09/2013
23	ALAGOAS	SÃO FRANCISCO	CURRALINHO	DOIS RIACHOS	0,25	SEM INFORMAÇÃO	SEM INFORMAÇÃO	-
TOTAL					60,39	24,21	40,25% ¹	

FONTE DOS DADOS: DNOCS

Data de Atualização:

15/10/2013

Legenda

 Reservatório vertendo

Número de Reservatórios Vertendo: 1

¹ Percentual sobre a capacidade total dos reservatórios que possuem informações atualizadas.

São considerados "SEM INFORMAÇÃO" reservatórios que não possuem informação de volume nos últimos 90 dias.

Valores sujeitos a posterior consolidação.

ITEM	ESTADO	BACIA	RESERVATÓRIO	MUNICÍPIO	CAPACIDADE (hm³)	VOLUME (hm³)	VOLUME (%)	DATA DA INFORMAÇÃO
1	BAHIA	CONTAS	PEDRA	JEQUIÉ	1.640,00	442,00	28,95%	15/10/2013
2	BAHIA	PARAGUAÇU	SÃO JOSÉ DO JACUIPE	S. JOSÉ DO JACUIPE	357,00	23,05	6,45%	14/10/2013
3	BAHIA	RIO DE CONTAS	ANAGE	ANAGE-CARAÍBAS	255,83	76,25	29,82%	04/10/2013
4	BAHIA	VAZA-BARRIS	COCOROBÓ	CANUDOS	245,38	44,32	18,06%	04/10/2013
5	BAHIA	JACUIPE	SANTA HELENA	MATA DE SÃO JOÃO	241,00	239,56	99,40%	14/10/2013
6	BAHIA	SÃO FRANCISCO	MIRORÓS (MANOEL NOVAIS)	IBIPEBA	158,00	9,59	6,06%	30/09/2013
7	BAHIA	ITAPICURU	RÔMULO CAMPOS (JACURICI)	ITIÚBA	146,82	7,60	5,17%	04/10/2013
8	BAHIA	RECONCAVO NORTE	JOANES II	CAMAÇARI	137,50	134,12	97,54%	14/10/2013
9	BAHIA	SÃO FRANCISCO	COVA DA MANDIOCA	URANDI	126,00	6,13	4,86%	30/09/2013
10	BAHIA	PARAGUAÇU	BANDEIRA DE MELO	ITAETÉ/BOA VISTA DO TUPIM	111,59	109,13	97,79%	14/10/2013
11	BAHIA	PARAGUAÇU	APERTADO	MUCUGÊ	108,69	25,54	23,49%	14/10/2013
12	BAHIA	RIO DE CONTAS	LUIZ VIEIRA (BRUMADO)	RIO DE CONTAS	105,00	17,17	16,35%	04/10/2013
13	BAHIA	SÃO FRANCISCO	ESTREITO	URANDI	76,00	6,74	8,86%	30/09/2013
14	BAHIA	ITAPICURU	ARACI	ARACI	65,84	22,10	33,56%	04/10/2013
15	BAHIA	SÃO FRANCISCO	CERAIMA	GUANANBI	58,00	0,71	1,22%	30/09/2013
16	BAHIA	RIO DE CONTAS	RIACHO DO PAULO	LIVRAMENTO	53,80	SECO	SECO	04/10/2013
17	BAHIA	RIO DE CONTAS	FUNIL	UBAITABA	46,40	46,20	99,56%	15/10/2013
18	BAHIA	RIO DE CONTAS	TRUÍSCO	CACULÉ	39,00	5,08	13,02%	04/10/2013
19	BAHIA	ITAPICURU	PONTO NOVO	PONTO NOVO/FILADELFA	38,94	38,87	99,82%	14/10/2013
20	BAHIA	ITAPICURU	PEDRAS ALTAS	CAEMICAPIM GROSSO	38,45	12,45	32,37%	14/10/2013
21	BAHIA	PARAGUAÇU	FRANÇA	PIRITIBAMIGUEL CALMON	24,19	6,90	28,52%	14/10/2013
22	BAHIA	RIO DE CONTAS	TREMEDAL	TREMEDAL	23,75	4,24	17,85%	04/10/2013
23	BAHIA	RECONCAVO NORTE	JOANES I	LAURO DE FREITAS	19,00	20,12	100,00%	14/10/2013
24	BAHIA	ITAPICURU	PINDOBAÇU	PINDOBAÇU	16,88	16,97	100,00%	14/10/2013
25	BAHIA	SÃO FRANCISCO	PINHÕES	JUAZEIRO-CURAÇA	15,22	1,09	7,16%	04/10/2013
26	BAHIA	ITAPICURU	SOHEN	S. BONFIM	14,46	SECO	SECO	04/10/2013
27	BAHIA	ITAPICURU	ANDORINHA II	ANDORINHA	13,68	SECO	SECO	04/10/2013
28	BAHIA	VAZA-BARRIS	ADUSTINA	ADUSTINA	13,43	SECO	SECO	04/10/2013
29	BAHIA	ITAPICURU	SERROTE	SERROLÂNDIA	10,80	SECO	SECO	04/10/2013
30	BAHIA	CONTAS	RIO DO ANTÔNIO	BRUMADO	6,83	SEM INFORMAÇÃO	SEM INFORMAÇÃO	-
31	BAHIA	RIO PARDO	ÁGUA FRIA II*	BARRA DO CHOÇA	6,46	5,04	78,01%	14/10/2013
32	BAHIA	RIO DE CONTAS	CHAMPRAO	CONDEUBA	5,98	1,26	21,06%	04/10/2013
33	BAHIA	ITAPICURU	CACHOEIRA GRANDE*	JACOBINA	5,42	3,31	61,07%	11/10/2013
34	BAHIA	RECONCAVO NORTE	IPITANGA I	SALVADOR	4,88	5,54	100,00%	14/10/2013
35	BAHIA	RECONCAVO NORTE	IPITANGA II	SALVADOR	4,60	4,59	99,78%	14/10/2013
36	BAHIA	ITAPICURU	QUICE	S. DO BONFIM	4,23	4,05	95,69%	04/10/2013
37	BAHIA	RIO DE CONTAS	MORRINHOS	POÇÕES	3,11	3,05	98,07%	04/10/2013
38	BAHIA	RECONCAVO NORTE	PITUAÇU*	SALVADOR	2,31	2,32	100,00%	04/10/2013
39	BAHIA	RECONCAVO NORTE	COBRE	SALVADOR	2,34	2,36	100,00%	04/10/2013
40	BAHIA	ITAPICURU	APIM	ANTONIO GONÇALVES	2,28	2,30	100,00%	14/10/2013
TOTAL					4.248,88	1.349,75	31,77%*	

FONTE DOS DADOS: DNOCS, CODEVASF, CERB e INEMA.

Data da Atualização: 15/10/2013

Legenda
 Reservatório vertendo

Número de Reservatórios Vertendo: 6

 Obs.: Informações sobre a situação dos reservatórios de Sobradinho, Itaparica, Moxotó e Pedra do Cavalo estão disponíveis no "Boletim de Acompanhamento da Situação Hidráulico-Hidrográfica das Usinas Hidrelétricas do Sistema Interligado Nacional", publicado no site da ANA (<http://www.ana.gov.br/GestaoRechidricos/UsosMultiplos/BoletinsMonitoramento.asp>).

* Percentual sobre a capacidade total dos reservatórios que possuem informações atualizadas.

São considerados "SEM INFORMAÇÃO" reservatórios que não possuem informação de volume nos últimos 90 dias.

* Reservatórios inseridos no boletim de acompanhamento a partir de março de 2013

Valores sujeitos a posterior consolidação

ITEM	ESTADO	BACIA	RESERVATÓRIO	MUNICÍPIO	CAPACIDADE (hm³)	VOLUME (hm³)	VOLUME (%)	DATA DA INFORMAÇÃO
1	Ceará	Médio Jaguaribe	CASTANHÃO	ALTO SANTO	6.700,00	3.025,54	45,15%	15/10/2013
2	Ceará	Alto Jaguaribe	ORÓS	ORÓS	1.940,00	1.099,51	56,67%	14/10/2013
3	Ceará	Banabuiú	BANABUIÚ	BANABUIÚ	1.601,00	518,30	32,37%	15/10/2013
4	Ceará	Acarauá	ARARAS	VARJOTA	891,00	253,20	28,41%	15/10/2013
5	Ceará	Banabuiú	PEDRAS BRANCAS	QUIXADÁ	434,04	129,86	29,91%	15/10/2013
6	Ceará	Metropolitana	PACOTI	HORIZONTE	380,00	129,91	34,18%	15/10/2013
7**	Ceará	Curu	PENTECOSTE	PENTECOSTE	360,00	31,36	8,71%	15/10/2013
8	Ceará	Curu	GENERAL SAMPAIO	GENERAL SAMPAIO	322,20	39,60	12,29%	15/10/2013
9	Ceará	Acarauá	TAQUARA	CARIRE	320,78	72,76	22,68%	11/10/2013
10	Ceará	Alto Jaguaribe	TRUSSU	IGUATU	301,00	195,08	64,81%	14/10/2013
11	Ceará	Acarauá	EDSON QUEIROZ	SANTA QUITÉRIA	254,00	109,77	43,21%	11/10/2013
12	Ceará	Metropolitana	PACAJUS	PACAJUS	240,00	66,83	27,84%	15/10/2013
13	Ceará	Curu	CAXITORE	UMIRIM	202,00	33,00	16,33%	15/10/2013
14	Ceará	Alto Jaguaribe	ARNEIROZ II	ARNEIROZ	197,06	51,49	26,12%	15/10/2013
15	Ceará	Metropolitana	ARACOIABA	ARACOIABA	170,70	59,29	34,73%	15/10/2013
16	Ceará	Metropolitana	POMPEU SOBRINHO	CHORÓ	143,00	19,36	13,53%	15/10/2013
17	Ceará	Parnaíba	JABURU I	UBAJARA	136,76	69,38	50,73%	15/10/2013
18	Ceará	Banabuiú	CEDRO	QUIXADA	126,00	9,06	7,19%	15/10/2013
19	Ceará	Metropolitana	SÍTIOS NOVOS	CAUCAIA	126,00	34,75	27,57%	14/10/2013
20	Ceará	Banabuiú	FOGAREIRO	QUIXERAMOBIM	118,82	25,14	21,15%	15/10/2013
21	Ceará	Parnaíba	JABURU II	INDEPENDÊNCIA	116,00	1,72	1,48%	15/10/2013
22	Ceará	Salgado	ATALHO	BREJO SANTO	108,25	6,18	5,70%	14/10/2013
23**	Ceará	Parnaíba	FLOR DO CAMPO	NOVO ORIENTE	105,00	6,22	5,92%	15/10/2013
24	Ceará	Parnaíba	BARRA VELHA	INDEPENDÊNCIA	99,50	12,26	12,32%	15/10/2013
25	Ceará	Acarauá	AYRES DE SOUZA	SOBRAL	96,80	62,01	64,05%	15/10/2013
26	Ceará	Parnaíba	CARNAUBAL	CRATEÚS	87,69	2,42	2,75%	15/10/2013
27	Ceará	Banabuiú	CIPOADA	MORADA NOVA	86,09	4,78	5,55%	15/10/2013
28	Ceará	Coreaú	ITAÚNA	GRANJA	77,50	28,59	36,89%	15/10/2013
29	Ceará	Banabuiú	PIRABIBU	QUIXERAMOBIM	74,00	2,44	3,29%	15/10/2013
30	Ceará	Banabuiú	PATU	SENADOR POMPEU	71,83	32,21	44,84%	15/10/2013
31	Ceará	Alto Jaguaribe	CANOAS	ASSARÉ	69,25	25,21	36,40%	15/10/2013
32	Ceará	Salgado	LIMA CAMPOS	ICÓ	66,38	37,77	56,89%	14/10/2013
33	Ceará	Litoral	MISSI	MIRAIMA	65,30	20,17	30,88%	15/10/2013
34	Ceará	Metropolitana	CASTRO	ITAPIUNA	63,90	12,62	19,74%	15/10/2013
35	Ceará	Coreaú	GANGORRA	GRANJA	62,50	26,92	43,07%	15/10/2013
36	Ceará	Médio Jaguaribe	RIACHO DO SANGUE	OLONÓPOLE	61,42	17,08	27,80%	15/10/2013
37	Ceará	Coreaú	ANGICOS	COREAÚ	56,05	11,13	19,85%	15/10/2013
38	Ceará	Banabuiú	QUIXERAMOBIM	QUIXERAMOBIM	54,00	40,09	74,24%	15/10/2013
39	Ceará	Acarauá	ACARAUÁ MIRIM	MASSAPÉ	52,00	32,56	62,61%	15/10/2013
40	Ceará	Alto Jaguaribe	POÇO DA PEDRA	CAMPOS SALES	52,00	5,20	10,00%	15/10/2013
41	Ceará	Banabuiú	POÇO DO BARRO	MORADA NOVA	52,00	5,49	10,55%	11/10/2013
42	Ceará	Alto Jaguaribe	VARZEA DO BOI	TAUÁ	51,91	0,84	1,61%	15/10/2013
43	Ceará	Acarauá	FORQUILHA	FORQUILHA	50,13	9,42	18,79%	15/10/2013
44	Ceará	Alto Jaguaribe	MUQUÉM	CARIÚS	47,64	24,77	51,99%	15/10/2013
45	Ceará	Salgado	ROSÁRIO	LAVRAS DA MANGABEIRA	47,20	12,46	26,39%	15/10/2013
46	Ceará	Metropolitana	RIACHÃO	ITAITINGA	46,95	17,85	38,01%	15/10/2013
47	Ceará	Salgado	JENIPEPEIRO II	BAIXIO	43,45	2,82	6,49%	15/10/2013
48	Ceará	Banabuiú	SERAFIM DIAS	MOMBAÇA	43,00	9,54	22,18%	15/10/2013
49	Ceará	Coreaú	TUCUNDUBA	SENADOR SÁ	41,43	19,36	46,72%	15/10/2013
50	Ceará	Metropolitana	MALCOZINHADO	CASCAVEL	37,84	16,25	42,94%	14/10/2013
51	Ceará	Salgado	MANOEL BALBINO	JUAZEIRO DO NORTE	37,18	6,65	17,88%	15/10/2013
52	Ceará	Banabuiú	UMARI	MADALENA	35,04	1,31	3,73%	15/10/2013
53	Ceará	Salgado	CACHOEIRA	AURORA	34,33	11,76	34,25%	14/10/2013
54	Ceará	Metropolitana	BATENTE	OCARA	33,51	13,99	41,74%	14/10/2013
55**	Ceará	Metropolitana	GAVIÃO	PACATUBA	33,30	30,81	92,52%	15/10/2013
56	Ceará	Curu	FRIOS	UMIRIM	33,02	4,77	14,44%	15/10/2013
57	Ceará	Salgado	PRAZERES	BARRO	32,50	13,64	41,96%	14/10/2013
58	Ceará	Salgado	UBALDINHO	CEDRO	31,80	15,14	47,61%	11/10/2013
59	Ceará	Salgado	QUIXABINHA	MAURITI	31,78	3,51	11,04%	14/10/2013
60	Ceará	Parnaíba	REALEJO	CRATEÚS	31,55	2,00	6,33%	15/10/2013
61	Ceará	Curu	SOUZA	CANINDE	30,84	SECO	SECO	14/10/2013
62	Ceará	Alto Jaguaribe	FAVELAS	TAUÁ	30,10	4,84	16,07%	14/10/2013
63**	Ceará	Metropolitana	ACARAPÉ DO MEIO	REDENÇÃO	29,59	8,40	28,38%	15/10/2013
64	Ceará	Banabuiú	SÃO JOSÉ II	PIQUET CARNEIRO	29,14	0,80	2,74%	15/10/2013
65	Ceará	Salgado	THOMÁS OSTERNE	CRATO	28,78	4,37	15,18%	15/08/2013
66	Ceará	Curu	TEJUÇUOCA	TEJUÇUOCA	28,11	1,87	6,65%	30/09/2013
67	Ceará	Metropolitana	CATUCINZENTA	AQUIRAZ	27,13	6,86	25,28%	15/10/2013
68	Ceará	Médio Jaguaribe	JOAQUIM TÁVORA	JAGUARIBE	26,77	19,01	71,00%	30/09/2013
69	Ceará	Acarauá	CARÃO	TAMBORIL	26,23	3,61	13,76%	14/10/2013
70	Ceará	Litoral	SANTO ANTÔNIO DE ARACATIÁÇU	SOBRAL	24,34	6,04	24,81%	08/10/2013
71	Ceará	Baixo Jaguaribe	SANTO ANTÔNIO DE RUSSAS	RUSSAS	24,00	3,21	13,37%	14/10/2013
72	Ceará	Médio Jaguaribe	RIACHO DA SERRA	ALTO SANTO	23,47	8,02	34,17%	15/10/2013
73	Ceará	Coreaú	MARTINÓPOLE	MARTINÓPOLE	23,20	2,45	10,56%	15/10/2013
74	Ceará	Litoral	MUNDAÚ	URUBURETAMA	21,30	7,59	35,63%	15/10/2013
75	Ceará	Salgado	OLHO D'ÁGUA	VARZEA ALEGRE	21,00	9,69	46,14%	14/10/2013
76	Ceará	Banabuiú	VIEIRA	BOA VIAGEM	20,96	4,52	21,56%	15/10/2013
77	Ceará	Alto Jaguaribe	MAMOIEIRO*	ANTONINA DO NORTE	20,68	0,27	1,30%	10/10/2013
78	Ceará	Curu	JERIMUM	IRAUCUBA	20,50	0,53	2,58%	15/10/2013
79	Ceará	Acarauá	ARREBITA	FORQUILHA	19,60	6,99	35,66%	15/10/2013
80	Ceará	Alto Jaguaribe	BENGUÊ	AIUABA	19,56	5,01	25,61%	15/10/2013
81	Ceará	Alto Jaguaribe	RIVALDO DE CARVALHO	CATARINA	19,52	3,42	17,52%	15/10/2013

ITEM	ESTADO	BACIA	RESERVATÓRIO	MUNICÍPIO	CAPACIDADE (hm³)	VOLUME (hm³)	VOLUME (%)	DATA DA INFORMAÇÃO
82	Ceará	Litoral	SÃO PEDRO TIMBAÚBA	MIRAIMA	19,25	3,37	17,50%	15/10/2013
83	Ceará	Alto Jaguaribe	FAÉ	QUIXELÓ	19,00	1,19	6,28%	14/10/2013
84	Ceará	Banabuiú	TRAPIÁ II	PEDRA BRANCA	18,19	4,85	26,66%	15/10/2013
85	Ceará	Alto Jaguaribe	BROCO*	TAUÁ	17,50	0,83	4,74%	14/10/2013
86	Ceará	Médio Jaguaribe	JENIPAPEIRO	DEP. IRAPUAN PINHEIRO	17,00	4,66	27,41%	15/10/2013
87	Ceará	Alto Jaguaribe	TRICI	TAUÁ	16,50	0,43	2,60%	23/09/2013
88	Ceará	Litoral	POÇÓ VERDE	ITAPIPOCA	13,65	2,60	19,04%	17/09/2013
89	Ceará	Acarauá	CARMINA	CATUNDA	13,63	0,74	5,42%	15/10/2013
90	Ceará	Coreauá	DIAMANTE	COREAU	13,20	5,03	38,10%	15/10/2013
91	Ceará	Médio Jaguaribe	CANAFISTULA	IRACEMA	13,11	3,24	24,71%	15/10/2013
92	Ceará	Coreauá	VÁRZEA DA VOLTA	MORAUJO	12,50	0,78	6,24%	14/10/2013
93	Ceará	Acarauá	FARIAS DE SOUSA	NOVA RUSSAS	12,23	0,72	5,88%	15/10/2013
94	Ceará	Banabuiú	CURRAL VELHO	MORADA NOVA	12,17	9,02	74,14%	15/10/2013
95	Ceará	Banabuiú	MONSENHOR TABOSA	MONSENHOR TABOSA	12,10	3,10	25,61%	15/10/2013
96	Ceará	Metropolitana	CAUHIPE	CAUCAIA	12,00	2,61	21,75%	14/10/2013
97	Ceará	Metropolitana	AMANARY	MARANGUAPE	11,01	0,84	7,62%	10/10/2013
98	Ceará	Médio Jaguaribe	EMA	IRACEMA	10,39	2,16	20,78%	15/10/2013
99	Ceará	Curu	SÃO MATEUS	CANINDÉ	10,33	0,73	7,06%	30/09/2013
100	Ceará	Metropolitana	MACACOS	IBARETAMA	10,32	4,22	40,89%	15/10/2013
101	Ceará	Parnaíba	SUCESSO	TAMBORIL	10,00	SEM INFORMAÇÃO	SEM INFORMAÇÃO	
102	Ceará	Acarauá	SÃO VICENTE	SANTANA DO ACARAU	9,84	2,91	29,57%	15/10/2013
103	Ceará	Metropolitana	PESQUEIRO	CAPISTRANO	9,03	1,73	19,15%	15/10/2013
104	Ceará	Alto Jaguaribe	PARAMBU	PARAMBU	8,53	0,21	2,46%	15/10/2013
105	Ceará	Litoral	SANTA MARIA DE ARACATIAÇU	SOBRAL	8,20	1,05	12,80%	18/09/2013
106	Ceará	Parnaíba	SÃO JOSÉ III	IPAPORANGA	7,96	0,40	5,02%	10/10/2013
107	Ceará	Banabuiú	SÃO JOSÉ I	BOA VIAGEM	7,67	1,65	21,51%	15/10/2013
108	Ceará	Litoral	PATOS	SOBRAL	7,55	0,47	6,22%	14/10/2013
109	Ceará	Médio Jaguaribe	POTIRETAMA	POTIRETAMA	6,33	0,31	4,89%	15/10/2013
110	Ceará	Metropolitana	ITAPEBUSSU	MARANGUAPE	6,30	1,24	19,68%	15/10/2013
111	Ceará	Curu	SALÃO	CANINDÉ	6,04	0,16	2,64%	14/10/2013
112	Ceará	Acarauá	BONITO	IPU	6,00	0,57	9,50%	14/10/2013
113	Ceará	Banabuiú	CAPITÃO MOR	PEDRA BRANCA	6,00	2,83	47,16%	15/10/2013
114	Ceará	Médio Jaguaribe	SANTA MARIA	ERERÉ	5,87	0,18	3,06%	14/10/2013
115	Ceará	Coreauá	TRAPIÁ III	COREAU	5,51	1,64	29,76%	15/10/2013
116	Ceará	Médio Jaguaribe	ADALTO BEZERRA	PEREIRO	5,25	0,71	13,52%	15/10/2013
117	Ceará	Coreauá	PREMUOCA	URUOCA	5,20	1,11	21,34%	15/10/2013
118	Ceará	Médio Jaguaribe	NOVA FLORESTA	JAGUARIBE	5,19	1,64	31,57%	15/10/2013
119	Ceará	Curu	DESTERRO	CARIDADE	5,01	0,12	2,43%	01/08/2013
120	Ceará	Acarauá	SOBRAL	SOBRAL	4,68	2,07	44,27%	14/10/2013
121	Ceará	Parnaíba	CUPIM	INDEPENDÊNCIA	4,55	SECO	SECO	20/09/2013
122	Ceará	Alto Jaguaribe	QUINCOÉ	ACOIPIARA	4,33	0,12	2,81%	23/09/2013
123	Ceará	Litoral	GERARDO ATIMBONE*	SOBRAL	4,00	0,68	17,00%	15/10/2013
124	Ceará	Litoral	QUANDÚ	ITAPIPOCA	4,00	1,59	39,75%	14/10/2013
125	Ceará	Médio Jaguaribe	TIGRE	OLONÓPOLE	3,51	0,87	24,78%	15/10/2013
126	Ceará	Alto Jaguaribe	FORQUILHA II	TAUÁ	3,40	SEM INFORMAÇÃO	SEM INFORMAÇÃO	
127	Ceará	Parnaíba	COLINA	QUITERIANÓPOLIS	3,25	0,09	2,76%	01/08/2013
128**	Ceará	Curu	SÃO DOMINGOS	CARIDADE	3,20	SEM INFORMAÇÃO	SEM INFORMAÇÃO	
129	Ceará	Médio Jaguaribe	MADEIRO	PEREIRO	2,81	0,06	2,13%	14/10/2013
130	Ceará	Salgado	TATAJUBA	ICÓ	2,72	1,07	39,33%	10/10/2013
131	Ceará	Metropolitana	PENEDO	MARANGUAPE	2,41	0,04	1,65%	14/10/2013
132	Ceará	Salgado	GOMES	MAURITI	2,39	1,17	48,95%	14/10/2013
133	Ceará	Salgado	SÃO DOMINGOS II	CARIRIÇU	2,25	0,30	13,33%	14/10/2013
134	Ceará	Salgado	JUNCO	GRANJEIRO	2,03	0,73	35,96%	15/10/2013
135	Ceará	Alto Jaguaribe	VALÉRIO	ALTANEIRA	2,02	1,05	51,98%	15/10/2013
136	Ceará	Alto Jaguaribe	PAU PRETO	POTENGI	1,81	0,22	12,16%	15/10/2013
137	Ceará	Alto Jaguaribe	DO CORONEL	ANTÔNINA DO NORTE	1,77	0,02	1,12%	11/10/2013
138	Ceará	Banabuiú	JATOBÁ	MILHÁ	1,07	0,15	14,01%	15/10/2013
139	Ceará	Metropolitana	TIJUQUINHA	BATURITÉ	0,97	0,16	16,42%	14/10/2013
140	Ceará	Médio Jaguaribe	SANTO ANTÔNIO	IRACEMA	0,83	0,20	24,03%	15/10/2013
TOTAL					18.253,77	6.771,29	37,13%¹	

FONTE DOS DADOS: COGERH.

Data da Atualização:

15/10/2013

Legenda

 Reservatório vertendo

Número de Reservatórios Vertendo: 0

¹ Percentual sobre a capacidade total dos reservatórios que possuem informações atualizadas.

São considerados "SEM INFORMAÇÃO" reservatórios que não possuem informação de volume nos últimos 90 dias.

* Reservatórios que passaram a integrar o boletim a partir de 2013.

** Alteração da capacidade devido a recente batimetria realizada.

Valores sujeitos à posterior consolidação




ITEM	ESTADO	BACIA	RESERVATÓRIO	MUNICÍPIO	CAPACIDADE (hm³)	VOLUME (hm³)	VOLUME (%)	DATA DA INFORMAÇÃO
1	MARANHÃO	GRAJAU/MEARIM	FLORES	JOSELÂNDIA	1.014,00	500,00	49,30%	11/10/2013
TOTAL					1.014,00	500,00	49,31% ¹	

FONTE DOS DADOS: DNOCS, SEMAR/PI

Data da Atualização:

15/10/2013

Legenda
 Reservatório vertendo

Número de Reservatórios Vertendo: 0

¹ Percentual sobre a capacidade total dos reservatórios que possuem informações atualizadas.

São considerados "SEM INFORMAÇÃO" reservatórios que não possuem informação de volume nos últimos 90 dias.

Valores sujeitos a posterior consolidação.

ITEM	ESTADO	BACIA	RESERVATÓRIO	MUNICÍPIO	CAPACIDADE (hm³)	VOLUME (hm³)	VOLUME (%)	DATA DA INFORMAÇÃO
1	PARAÍBA	PIANCÓ	COREMAS	COREMAS	720,00	244,63	33,98%	11/10/2013
2	PARAÍBA	PIANCÓ	MÃE D'ÁGUA	COREMAS	638,70	210,39	32,94%	11/10/2013
3	PARAÍBA	ALTO PARAÍBA	EPITÁCIO PESSOA	BOQUEIRÃO	411,69	173,50	42,14%	15/10/2013
4	PARAÍBA	ALTO PIRANHAS	ENGENHEIRO ÁVIDOS	CAJAZEIRAS	255,00	35,00	13,73%	15/10/2013
5	PARAÍBA	MÉDIO PARAÍBA	ACAUÁ	ITATUBA	253,00	97,63	38,59%	14/10/2013
6	PARAÍBA	PIANCÓ	SACO	NOVA OLINDA	97,49	16,49	16,91%	04/10/2013
7	PARAÍBA	PEIXE	LAGOA DO ARROZ	CAJAZEIRAS	80,22	11,98	14,93%	15/10/2013
8	PARAÍBA	PIANCÓ	CACHOEIRA DOS CEGOS	CANTINGUEIRA	71,89	13,94	19,39%	11/10/2013
9	PARAÍBA	PIANCÓ	JENIPAPEIRO (BUJU)	OLHO D'ÁGUA	70,76	24,63	34,81%	03/10/2013
10	PARAÍBA	ALTO PARAÍBA	CORDEIRO	CONGO	69,97	13,42	19,18%	15/10/2013
11	PARAÍBA	MAMANGUAPE	ARACAGI	ARACAGI	63,29	63,29	100,00%	01/10/2013
12	PARAÍBA	GRAMAME-MAMUABA	GRAMAME-MAMUABA	CONDE	56,94	56,78	99,72%	15/10/2013
13	PARAÍBA	ESPINHARAS	CAPOEIRA	SANTA TEREZINHA	53,45	9,09	17,01%	29/08/2013
14	PARAÍBA	ALTO PARAÍBA	CAMALAU	CAMALAU	48,11	14,25	29,62%	04/10/2013
15	PARAÍBA	ALTO PARAÍBA	SUMÉ	SUMÉ	44,86	10,96	24,43%	15/10/2013
16	PARAÍBA	ALTO PIRANHAS	SÃO GONÇALO	SOUSA	44,60	11,44	25,65%	15/10/2013
17	PARAÍBA	MÉDIO PIRANHAS	BAIÃO	SÃO J. DO BREJO DA CRUZ	39,23	17,84	45,48%	09/10/2013
18	PARAÍBA	PIANCÓ	BRUSCAS	CURRAL VELHO	38,21	16,48	43,13%	01/10/2013
19	PARAÍBA	PEIXE	CAPIVARA	UIRAUNA	37,55	10,30	27,43%	07/10/2013
20	PARAÍBA	MÉDIO PIRANHAS	ENGENHEIRO ARCOVERDE	CONDADO	36,83	5,52	14,99%	15/10/2013
21	PARAÍBA	PIANCÓ	CONDADO	CONCEIÇÃO	35,02	17,27	49,32%	04/10/2013
22	PARAÍBA	MÉDIO PIRANHAS	CARNEIRO	JERICÓ	31,29	0,73	2,33%	01/09/2013
23	PARAÍBA	ALTO PARAÍBA	POÇÕES	MONTEIRO	29,86	3,46	11,59%	04/10/2013
24	PARAÍBA	TAPEROÁ	SOLEDADE	SOLEDADE	27,06	4,69	17,33%	02/10/2013
25	PARAÍBA	MÉDIO PIRANHAS	TAPERA	BELEM DO BREJO DA CRUZ	26,42	6,59	24,94%	03/09/2013
26	PARAÍBA	PIANCÓ	SANTA INÉS	SANTA INÉS	26,12	2,76	10,57%	15/10/2013
27	PARAÍBA	ESPINHARAS	FARINHA	PATOS	25,74	1,28	4,97%	03/09/2013
28	PARAÍBA	PIANCÓ	PIRANHAS	IBIARA	25,70	12,99	50,55%	04/10/2013
29	PARAÍBA	TAPEROÁ	MUCUTÚ	JUAZEIRINHO	25,37	6,71	26,45%	01/09/2013
30	PARAÍBA	ALTO PARAÍBA	SANTO ANTÔNIO	SÃO SEB. UMBUZEIRO	24,42	6,25	25,59%	03/10/2013
31	PARAÍBA	MÉDIO PARAÍBA	JOSÉ RODRIGUES	CAMPINA GRANDE	22,33	14,67	65,69%	01/09/2013
32	PARAÍBA	SERIDÓ	VARZEA GRANDE	PICUI	21,53	6,39	29,68%	23/09/2013
33	PARAÍBA	MÉDIO PIRANHAS	RIACHO DOS CAVALOS	RIACHO CAVALOS	17,70	2,06	11,64%	01/10/2013
34	PARAÍBA	ALTO PIRANHAS	BARTOLOMEU I	BONITO DE SANTA FÉ	17,57	5,83	33,18%	07/10/2013
35	PARAÍBA	ESPINHARAS	JATOBÁ I	PATOS	17,52	0,46	2,63%	03/09/2013
36	PARAÍBA	MÉDIO PIRANHAS	ESCONDIDO	BELEM DO BREJO DO CRUZ	16,58	3,38	20,39%	07/10/2013
37	PARAÍBA	SERIDÓ	SÃO MAMEDE	SÃO MAMEDE	15,79	SECO	SECO	01/10/2013
38	PARAÍBA	PIANCÓ	QUEIMADAS	SANTANA GARROTES	15,63	3,85	24,64%	01/10/2013
39	PARAÍBA	PIANCÓ	TIMBAÚBA	JURU	15,44	9,15	59,27%	01/09/2013
40	PARAÍBA	TAPEROÁ	TAPEROÁ II (Manoel Marconilo)	TAPEROÁ	15,15	0,41	2,71%	23/09/2013
41	PARAÍBA	PIANCÓ	BOM JESUS II	ÁGUA BRANCA	14,17	5,39	38,03%	01/09/2013
42	PARAÍBA	TAPEROÁ	SERRA BRANCA II	SERRA BRANCA	14,04	3,62	25,78%	03/09/2013
43	PARAÍBA	PEIXE	PILÕES	SÃO JOÃO R. PEIXE	13,00	2,57	19,77%	10/10/2013
44	PARAÍBA	BAIXO PARAÍBA	SÃO SALVADOR	SAPÉ	12,66	12,63	99,78%	01/10/2013
45	PARAÍBA	JACU	BOQUEIRÃO DO CAIS	CUITÉ	12,37	1,49	12,05%	09/10/2013
46	PARAÍBA	SERIDÓ	SANTA LUZIA	SANTA LUZIA	11,96	SECO	SECO	01/10/2013
47	PARAÍBA	PIANCÓ	SERRA VERMELHA I	CONCEIÇÃO	11,80	5,43	46,01%	04/10/2013
48	PARAÍBA	PIANCÓ	CACHOEIRA DOS ALVES	ITAPORANGA	10,61	2,77	26,10%	10/10/2013
49	PARAÍBA	PIANCÓ	CATOLÉ I	MANAÍRA	10,50	4,67	44,48%	15/10/2013
50	PARAÍBA	CURIMATAÚ	CACIMBA DE VÁRZEA	CACIMBA DE DENTRO	9,26	5,44	58,72%	01/10/2013
51	PARAÍBA	PIANCÓ	VAZANTE	DIAMANTE	9,09	7,48	82,28%	03/10/2013
52	PARAÍBA	PIANCÓ	TAVARES II	TAVARES	9,00	7,39	82,11%	01/10/2013
53	PARAÍBA	PIANCÓ	POÇO REDONDO	SANTANA DE MANGUEIRA	8,93	5,72	64,04%	15/10/2013
54	PARAÍBA	MAMANGUAPE	TAUÁ	CUITEGI	8,57	5,19	60,54%	01/10/2013
55	PARAÍBA	ALTO PARAÍBA	SÃO PAULO	PRATA	8,46	0,57	6,74%	03/09/2013
56	PARAÍBA	CURIMATAÚ	POLEIROS	BARRA DE S. ROSA	7,93	2,76	34,79%	01/10/2013
57	PARAÍBA	ALTO PARAÍBA	SÃO DOMINGOS	SÃO DOMINGOS CARIRI	7,76	4,36	56,18%	04/10/2013
58	PARAÍBA	MÉDIO PARAÍBA	RIACHO SANTO ANTÔNIO	BOQUEIRÃO (R. STO. ANT.)	6,83	0,52	7,61%	02/10/2013
59	PARAÍBA	ALTO PARAÍBA	POCINHOS	MONTEIRO	6,79	0,59	8,69%	01/09/2013
60	PARAÍBA	TAPEROÁ	LAGOA DO MEIO	TAPEROÁ	6,65	0,36	5,42%	02/10/2013
61	PARAÍBA	ALTO PARAÍBA	CAMPOS	CARAUBAS	6,59	0,15	2,27%	04/10/2013
62	PARAÍBA	PIANCÓ	JATOBÁ II	PRINCESA ISABEL	6,49	1,08	16,65%	18/09/2013
63	PARAÍBA	ESPINHARAS	RIACHO DAS MOÇAS	TEIXEIRA	6,41	0,44	6,86%	15/10/2013
64	PARAÍBA	PIANCÓ	VIDEO	CONCEIÇÃO	6,04	2,11	34,93%	08/10/2013
65	PARAÍBA	CURIMATAÚ	CURIMATAÚ	BARRA DE SANTA ROSA	5,99	2,13	35,56%	02/10/2013
66	PARAÍBA	TAPEROÁ	OLIVEDOS	OLIVEDOS	5,88	0,49	8,34%	01/10/2013
67	PARAÍBA	ALTO PARAÍBA	SERROTE	MONTEIRO	5,71	SECO	SECO	01/09/2013
68	PARAÍBA	PEIXE	PARAÍSO (LUIZ OLIVEIRA)	SÃO FRANCISCO	5,34	0,28	5,24%	07/10/2013
69	PARAÍBA	ESPINHARAS	SÃO FRANCISCO II	TEIXEIRA	4,92	SECO	SECO	01/09/2013
70	PARAÍBA	MAMANGUAPE	PIRPIRITUBA	PIRPIRITUBA	4,67	2,95	63,22%	01/10/2013
71	PARAÍBA	TAPEROÁ	JEREMIAS	DESTERRO	4,66	0,50	10,73%	02/10/2013
72	PARAÍBA	ALTO PARAÍBA	BICHINHO	BARRA DE S. MIGUEL	4,57	0,30	6,56%	09/10/2013
73	PARAÍBA	ALTO PARAÍBA	CURIMATÁ	CARAUBAS	4,28	SEM INFORMAÇÃO	SEM INFORMAÇÃO	-
74	PARAÍBA	PIANCÓ	COCHOS	IGARACY	4,20	2,47	58,81%	01/08/2013
75	PARAÍBA	MAMANGUAPE	CANAFÍSTULA II	BORBOREMA	4,10	1,26	30,71%	01/10/2013
76	PARAÍBA	MAMANGUAPE	CRUZ DOS POCINHOS	POCINHOS	3,92	0,49	12,51%	02/10/2013
77	PARAÍBA	MAMANGUAPE	VACA BRAVA	AREIA	3,78	1,32	34,89%	09/10/2013
78	PARAÍBA	TAPEROÁ	GURJÃO	GURJÃO	3,68	0,24	6,51%	03/09/2013
79	PARAÍBA	PEIXE	ARROJADO	UIRAUNA	3,60	1,13	31,42%	07/10/2013
80	PARAÍBA	TAPEROÁ	LIVRAMENTO	SALITRE	3,58	SEM INFORMAÇÃO	SEM INFORMAÇÃO	-
81	PARAÍBA	PIANCÓ	FRUTUOSO II	AGUIAR	3,52	0,99	28,15%	14/10/2013

ITEM	ESTADO	BACIA	RESERVATÓRIO	MUNICÍPIO	CAPACIDADE (hm³)	VOLUME (hm³)	VOLUME (%)	DATA DA INFORMAÇÃO
82	PARAÍBA	ALTO PIRANHAS	SÃO JOSÉ I	SÃO JOSÉ DE PIRANHAS	3,05	2,16	70,79%	01/08/2013
83	PARAÍBA	MAMANGUAPE	SINDÔ RIBEIRO	MASSARANDUBA	3,02	2,19	72,45%	09/10/2013
84	PARAÍBA	TAPEROÁ	BARRA	JUAZERINHO	3,02	SEM INFORMAÇÃO	SEM INFORMAÇÃO	-
85	PARAÍBA	MÉDIO PIRANHAS	SANTA ROSA	BREJO DO CRUZ	2,84	1,13	39,73%	07/10/2013
86	PARAÍBA	PEIXE	CHUPADOURO I	SÃO JOÃO RIO PEIXE	2,76	SECO	SECO	01/10/2013
87	PARAÍBA	SERIDÓ	CARAIBEIRAS	PICUÍ	2,71	SECO	SECO	01/10/2013
88	PARAÍBA	TAPEROÁ	LIVRAMENTO (RUSSOS)	LIVRAMENTO	2,43	0,57	23,43%	01/10/2013
89	PARAÍBA	BAIXO PARAÍBA	MARÉS	JOÃO PESSOA	2,14	1,58	73,95%	14/10/2013
90	PARAÍBA	TAPEROÁ	NAMORADO	SÃO JOÃO DO CARIRI	2,12	0,51	24,07%	18/07/2013
91	PARAÍBA	TAPEROÁ	SERRA BRANCA I	SERRA BRANCA	2,12	0,25	11,81%	02/10/2013
92	PARAÍBA	SERIDÓ	FELISMINA DE QUEIROZ	SERIDÓ	2,06	0,44	21,36%	24/09/2013
93	PARAÍBA	PIANCÓ	EMAS	EMAS	2,01	SECO	SECO	01/10/2013
94	PARAÍBA	BAIXO PARAÍBA	CHÁ DOS PEREIRAS	INGÁ	1,97	1,16	59,02%	03/09/2013
95	PARAÍBA	ESPINHARAS	SABONETE	TEIXEIRA	1,95	SECO	SECO	01/09/2013
96	PARAÍBA	ALTO PIRANHAS	JENIPAPEIRO	SÃO JOSÉ L.TAPADA	1,95	0,06	3,08%	07/10/2013
97	PARAÍBA	PIANCÓ	ALBINO	IMACULADA	1,83	0,10	5,45%	01/09/2013
98	PARAÍBA	ALTO PARAÍBA	OURO VELHO	OURO VELHO	1,68	SECO	SECO	03/09/2013
99	PARAÍBA	MÉDIO PARAÍBA	GAVIÃO	FAGUNDES	1,45	1,05	72,37%	11/10/2013
100	PARAÍBA	PIANCÓ	GLÓRIA	JURU	1,35	0,11	8,15%	01/09/2013
101	PARAÍBA	SERIDÓ	TAMANDUÁ II (TORRÕES)	NOVA PALMEIRA	1,32	SEM INFORMAÇÃO	SEM INFORMAÇÃO	-
102	PARAÍBA	ALTO PARAÍBA	SÃO JOSÉ II	MONTEIRO	1,31	1,11	84,63%	01/09/2013
103	PARAÍBA	ALTO PARAÍBA	PRATA II	PRATA	1,31	0,02	1,53%	01/09/2013
104	PARAÍBA	SERIDÓ	CALDEIRÃO	PEDRA LAVRADA	1,28	SEM INFORMAÇÃO	SEM INFORMAÇÃO	-
105	PARAÍBA	ESPINHARAS	BASTIANA	TEIXEIRA	1,27	SECO	SECO	01/09/2013
106	PARAÍBA	SERIDÓ	TAMANDUÁ I	PEDRA LAVRADA	1,26	SEM INFORMAÇÃO	SEM INFORMAÇÃO	-
107	PARAÍBA	PIANCÓ	RIACHO VERDE	BOA VENTURA	1,26	SEM INFORMAÇÃO	SEM INFORMAÇÃO	-
108	PARAÍBA	MAMANGUAPE	LAGOA DO MATIAS	BANANEIRAS	1,24	0,98	79,04%	01/10/2013
109	PARAÍBA	SERIDÓ	TAPUIO	SERIDÓ	1,18	SEM INFORMAÇÃO	SEM INFORMAÇÃO	-
110	PARAÍBA	SERIDÓ	VARZEA	VARZEA	1,13	SECO	SECO	01/10/2013
111	PARAÍBA	SERIDÓ	SÃO GONÇALO	CUBATI	1,09	SEM INFORMAÇÃO	SEM INFORMAÇÃO	-
112	PARAÍBA	CURIMATAU	ALGODÃO	ALGODÃO DE JANDAÍRA	1,03	0,04	3,90%	02/10/2013
113	PARAÍBA	TAPEROÁ	SÃO JOSÉ III	SÃO JOSÉ DOS CORDEIROS	0,96	0,01	1,05%	01/10/2013
114	PARAÍBA	PIANCÓ	CATINGUEIRA	OLHO D'ÁGUA	0,88	SEM INFORMAÇÃO	SEM INFORMAÇÃO	-
115	PARAÍBA	PEIXE	SANTA HELENA	SANTA HELENA	0,87	SEM INFORMAÇÃO	SEM INFORMAÇÃO	-
116	PARAÍBA	BAIXO PARAÍBA	OLHO D'ÁGUA	MARI	0,87	0,87	100,00%	01/10/2013
117	PARAÍBA	MÉDIO PARAÍBA	MILHÃ (E. GONÇALVES)	PUXINANA	0,80	0,15	18,69%	01/09/2013
118	PARAÍBA	MAMANGUAPE	BREJINHO	JUAREZ TAVORA	0,79	0,58	73,51%	01/10/2013
119	PARAÍBA	PIANCÓ	NOVO II	TAVARES	0,71	0,10	14,16%	01/10/2013
120	PARAÍBA	MÉDIO PARAÍBA	SERRA VELHA	ITATUBA	0,69	SEM INFORMAÇÃO	SEM INFORMAÇÃO	-
121	PARAÍBA	MAMANGUAPE	COVÃO	AREIAL	0,67	0,02	2,98%	01/10/2013
122	PARAÍBA	MAMANGUAPE	CHUPADOURO II	SERRA REDONDA	0,63	0,25	39,39%	01/10/2013
123	PARAÍBA	MAMANGUAPE	MASSARANDUBA	MASSARANDUBA	0,60	0,51	84,38%	09/10/2013
124	PARAÍBA	SERIDÓ	SÃO JOSÉ IV	SÃO JOSÉ DO SABUGI	0,55	SECO	SECO	01/10/2013
125	PARAÍBA	PEIXE	CALDEIRÃO I	SANTA CRUZ	0,51	SEM INFORMAÇÃO	SEM INFORMAÇÃO	-
126	PARAÍBA	MAMANGUAPE	ENGENHO VELHO	POCINHOS	0,49	SEM INFORMAÇÃO	SEM INFORMAÇÃO	-
127	PARAÍBA	PEIXE	GAMELA	TRIUNFO	0,47	0,07	14,80%	01/09/2013
128	PARAÍBA	MAMANGUAPE	JANGADA	MAMANGUAPE	0,47	0,47	100,00%	01/09/2013
129	PARAÍBA	MAMANGUAPE	EMIDIO	MONTADAS	0,46	0,06	13,01%	01/09/2013
130	PARAÍBA	MAMANGUAPE	SÃO SEBASTIÃO	SÃO SEB.LAGOA ROÇA	0,45	0,33	72,84%	01/09/2013
131	PARAÍBA	CAMARATUBA	DUAS ESTRADAS	DUAS ESTRADAS	0,41	0,21	51,19%	01/10/2013
132	PARAÍBA	ALTO PIRANHAS	NOVO	MONTE HOREBE	0,38	SEM INFORMAÇÃO	SEM INFORMAÇÃO	-
133	PARAÍBA	ALTO PIRANHAS	BOM JESUS	CARRAPATEIRA	0,34	0,01	2,91%	01/10/2013
134	PARAÍBA	PEIXE	CACHOEIRA DA VACA	CACHOEIRA DOS INDIOS	0,34	0,17	50,12%	01/10/2013
135	PARAÍBA	PIANCÓ	CAFUNDÓ	SERRA GRANDE	0,31	0,24	76,51%	01/09/2013
136	PARAÍBA	CAMARATUBA	SUSPIRO	SERRA DA RAIZ	0,28	0,28	100,00%	01/10/2013
137	PARAÍBA	PIANCÓ	PIMENTA	SÃO JOSÉ CAIANA	0,26	0,10	39,10%	01/10/2013
TOTAL					3.957,65	1.281,26	32,48%¹	

FONTE DOS DADOS: AESA, DNOCS

Data da Atualização:

15/10/2013

Legenda

 Reservatório vertendo

Número de Reservatórios Vertendo: 4

¹ Percentual sobre a capacidade total dos reservatórios que possuem informações atualizadas.

São considerados "SEM INFORMAÇÃO" reservatórios que não possuem informação de volume nos últimos 90 dias.

Valores sujeitos a posterior consolidação.

ITEM	ESTADO	BACIA	RESERVATÓRIO	MUNICÍPIO	CAPACIDADE (hm³)	VOLUME (hm³)	VOLUME (%)	DATA DA INFORMAÇÃO
1	PERNAMBUCO	MOXOTÓ	ENGENHEIRO FRANCISCO SBOAIA	IBIRIMIR	504,00	74,10	14,70%	08/10/2013
2	PERNAMBUCO	BRÍGIDA	ENTREMONTES	PARNAMIRIM	339,33	SECO	SECO	31/07/2013
3	PERNAMBUCO	CAPIBARIBE	JUCAZINHO	SURUBIM/CUMARU	327,00	133,60	40,86%	15/10/2013
4	PERNAMBUCO	PAJEU	SERRINHA II	SERRA TALHADA	311,08	109,72	35,27%	15/10/2013
5	PERNAMBUCO	CAPIBARIBE	CARPINA	CARPINA	270,00	54,68	20,25%	15/10/2013
6	PERNAMBUCO	BRÍGIDA	CHAPÉU	PARNAMIRIM	188,00	18,06	9,61%	07/10/2013
7	PERNAMBUCO	GARÇAS	SACO II	STA. MARIA DA BOA VISTA	123,52	SECO	SECO	15/10/2013
8	PERNAMBUCO	CAPIBARIBE	TAPACURÁ	SÃO LOURENÇO DA MATA	94,20	72,10	76,54%	15/10/2013
9	PERNAMBUCO	PAJEU	BARRA DO JUA	FLORESTA	71,47	SEM INFORMAÇÃO	SEM INFORMAÇÃO	-
10	PERNAMBUCO	GL-2	PIRAPAMA	CABO	60,88	61,30	100,00%	15/10/2013
11	PERNAMBUCO	BRÍGIDA	ALGODÕES	OURICURI	54,48	10,86	19,93%	15/10/2013
12	PERNAMBUCO	CAPIBARIBE	GOITÁ	GLÓRIA DO GOITÁ	52,57	47,81	90,95%	15/10/2013
13	PERNAMBUCO	UNA	PRATA	BONITO	42,15	27,44	65,11%	15/10/2013
14	PERNAMBUCO	PAJEU	ROSÁRIO	IGUARAÇU/INAGAZEIRA	34,99	5,53	15,80%	15/10/2013
15	PERNAMBUCO	IPOJUCA	PAO DE AÇÚCAR	PESQUEIRA	34,23	12,10	35,35%	15/10/2013
16	PERNAMBUCO	BRÍGIDA	CACHIMBO	PARNAMIRIM	31,21	SEM INFORMAÇÃO	SEM INFORMAÇÃO	-
17	PERNAMBUCO	IPOJUCA	BELO JARDIM (IPOJUCA)	BELO JARDIM	30,74	13,39	43,56%	15/10/2013
18	PERNAMBUCO	CAPIBARIBE	POÇO FUNDO	STA C. DO CAPIBARIBE	27,75	SECO	SECO	31/07/2013
19	PERNAMBUCO	BRÍGIDA	ENGENHEIRO CAMACHO (TAMBORIL II)	OURICURI	27,67	SEM INFORMAÇÃO	SEM INFORMAÇÃO	-
20	PERNAMBUCO	GL-1	BOTAFOGO	IGARASSU	27,60	19,78	71,68%	15/10/2013
21	PERNAMBUCO	GL-2	DUAS UNAS	JABOATÃO	24,20	23,15	95,67%	15/10/2013
22	PERNAMBUCO	BRÍGIDA	LOPES II	BODOCÓ	23,94	1,19	4,97%	15/10/2013
23	PERNAMBUCO	BRÍGIDA	LAGOA DO BARRO	ARARIPINA	22,95	11,95	52,07%	15/10/2013
24	PERNAMBUCO	TERRA NOVA	NILO COELHO	TERRA NOVA	22,71	SECO	SECO	31/07/2013
25	PERNAMBUCO	MOXOTÓ	MARRECAS / CUSTÓDIA	CUSTÓDIA	21,62	3,16	14,61%	04/10/2013
26	PERNAMBUCO	PAJEU	CACHOEIRA II	SERRA TALHADA	21,03	2,03	9,65%	03/10/2013
27	PERNAMBUCO	PAJEU	BROTAS	AFOGADOS DA INGAZEIRA	19,64	0,75	3,82%	17/08/2013
28	PERNAMBUCO	GOIANA	GUARAREMA	ALIANÇA	18,00	SEM INFORMAÇÃO	SEM INFORMAÇÃO	-
29	PERNAMBUCO	IPOJUCA	ENGENHEIRO SEVERINO GUERRA (BITURY)	BELO JARDIM	17,78	4,98	28,02%	10/10/2013
30	PERNAMBUCO	GOIANA	SIRILÍ	VICÊNCIA	17,26	17,32	100,00%	15/10/2013
31	PERNAMBUCO	IPANEMA	ARCOVERDE	PEDRA	16,80	SEM INFORMAÇÃO	SEM INFORMAÇÃO	-
32	PERNAMBUCO	TERRA NOVA	BOA VISTA	SALGUEIRO	16,45	2,93	17,81%	15/10/2013
33	PERNAMBUCO	PAJEU	JAZIGO	SERRA TALHADA	15,54	4,16	26,76%	14/10/2013
34	PERNAMBUCO	TERRA NOVA	SALGUEIRO	SALGUEIRO	14,70	5,66	38,51%	15/10/2013
35	PERNAMBUCO	PAJEU	ARRODEIO	SÃO JOSÉ DO BELMONTE	14,52	SEM INFORMAÇÃO	SEM INFORMAÇÃO	-
36	PERNAMBUCO	TERRA NOVA	ABÓBORAS	PARNAMIRIM	14,35	0,18	1,25%	05/10/2013
37	PERNAMBUCO	CAPIBARIBE	ENGENHEIRO GERCINO PONTES (TABOCCAS)	CARUARU	13,60	SEM INFORMAÇÃO	SEM INFORMAÇÃO	-
38	PERNAMBUCO	CAPIBARIBE	CURSÁ	PAUDALHO	13,00	12,75	98,08%	15/10/2013
39	PERNAMBUCO	UNA	PAU FERRO	QUIPABA	12,18	SEM INFORMAÇÃO	SEM INFORMAÇÃO	-
40	PERNAMBUCO	PONTAL	VIRA BELUJ	PETROLINA	11,80	SECO	SECO	15/10/2013
41	PERNAMBUCO	CAPIBARIBE	VÁRZEA DO UNA	SÃO LOURENÇO DA MATA	11,57	11,33	97,94%	13/10/2013
42	PERNAMBUCO	GL-2	UTINGA	IPOJUCA	10,43	5,44	52,18%	13/10/2013
43	PERNAMBUCO	MUNDAÚ	INHUMAS	PALMEIRINA	7,87	8,78	100,00%	15/10/2013
44	PERNAMBUCO	PAJEU	SÃO JOSÉ II	SÃO JOSÉ DO EGITO	7,15	SEM INFORMAÇÃO	SEM INFORMAÇÃO	-
45	PERNAMBUCO	GOIANA	PALMEIRINHA	BOM JARDIM	6,50	6,49	99,85%	01/08/2013
46	PERNAMBUCO	MOXOTÓ	CACHOEIRA I	SERTÃOIA	5,95	SEM INFORMAÇÃO	SEM INFORMAÇÃO	-
47	PERNAMBUCO	IPANEMA	INGAZEIRA	VENTUROSA	4,80	0,59	12,29%	15/10/2013
48	PERNAMBUCO	PONTAL	CRUZ DE SALINA	PETROLINA	4,02	SEM INFORMAÇÃO	SEM INFORMAÇÃO	-
49	PERNAMBUCO	TERRA NOVA	POÇO GRANDE	SERRITA	3,92	1,28	32,64%	29/07/2013
50	PERNAMBUCO	IPANEMA	IPANEMINHA	PESQUEIRA	3,90	SECO	SECO	05/09/2013
51	PERNAMBUCO	UNA	GURJÃO	CAPOEIRAS	3,85	0,56	14,56%	03/10/2013
52	PERNAMBUCO	BRÍGIDA	ARARIPINA (BAIXIO)	ARARIPINA	3,70	SEM INFORMAÇÃO	SEM INFORMAÇÃO	-
53	PERNAMBUCO	TERRA NOVA	JUA	MIRANDIBA	3,50	SEM INFORMAÇÃO	SEM INFORMAÇÃO	-
54	PERNAMBUCO	PAJEU	CHINELO	CARNAÍBA	3,45	0,74	21,43%	24/09/2013
55	PERNAMBUCO	GL-2	GURJÃO	CABO	3,20	SEM INFORMAÇÃO	SEM INFORMAÇÃO	-
56	PERNAMBUCO	GL-2	SICUPEMA	CABO	3,20	3,24	100,00%	15/10/2013
57	PERNAMBUCO	PAJEU	QUEBRA UNHA	FLORESTA	3,19	SEM INFORMAÇÃO	SEM INFORMAÇÃO	-
58	PERNAMBUCO	CAPIBARIBE	OTIS	BREJO DA M. DE DEUS	3,02	SEM INFORMAÇÃO	SEM INFORMAÇÃO	-
59	PERNAMBUCO	PONTAL	PAU BRANCO	AFRÂNIO	3,00	SEM INFORMAÇÃO	SEM INFORMAÇÃO	-
60	PERNAMBUCO	IPANEMA	MORORO	PEDRA	2,93	SEM INFORMAÇÃO	SEM INFORMAÇÃO	-
61	PERNAMBUCO	GL-2	BITA	IPOJUCA	2,77	2,59	93,50%	15/10/2013
62	PERNAMBUCO	CAPIBARIBE	MATEUS VIEIRA	TAQUARITENGA DO NORTE	2,75	SEM INFORMAÇÃO	SEM INFORMAÇÃO	-
63	PERNAMBUCO	MOXOTÓ	BARRA	SERTÃOIA	2,74	SECO	SECO	31/07/2013
64	PERNAMBUCO	MUNDAÚ	CAJARANA	GARANHUNSCAPOEIRAS	2,59	SEM INFORMAÇÃO	SEM INFORMAÇÃO	-
65	PERNAMBUCO	UNA	POÇO DA AREIA	CAMOCIM DE S. FÉLIX	2,36	SEM INFORMAÇÃO	SEM INFORMAÇÃO	-
66	PERNAMBUCO	IPOJUCA	DUAS SERRAS	POÇÃO	2,03	SEM INFORMAÇÃO	SEM INFORMAÇÃO	-
67	PERNAMBUCO	IPOJUCA	MANUÍNO	BEZERROS	2,02	SEM INFORMAÇÃO	SEM INFORMAÇÃO	-
68	PERNAMBUCO	MUNDAÚ	MUNDAÚ (GARANHUNS)	GARANHUNS	1,97	SEM INFORMAÇÃO	SEM INFORMAÇÃO	-
69	PERNAMBUCO	BRÍGIDA	BARRINHA	CEDRO	1,96	0,15	7,66%	30/07/2013
70	PERNAMBUCO	PAJEU	BOM SUCESSO	TUPARETAMA	1,74	SEM INFORMAÇÃO	SEM INFORMAÇÃO	-
71	PERNAMBUCO	GARÇAS	CACIMBA	SANTA CRUZ DE MALTA	1,73	SEM INFORMAÇÃO	SEM INFORMAÇÃO	-
72	PERNAMBUCO	PAJEU	BOA VISTA	ITAPETIM	1,63	SEM INFORMAÇÃO	SEM INFORMAÇÃO	-
73	PERNAMBUCO	SIRINHAEM	RIACHO BREJÃO	SAIRE	1,63	SEM INFORMAÇÃO	SEM INFORMAÇÃO	-
74	PERNAMBUCO	PAJEU	SERROTE	SÃO JOSÉ DO BELMONTE	1,62	SEM INFORMAÇÃO	SEM INFORMAÇÃO	-
75	PERNAMBUCO	BRÍGIDA	BARRIGUDA	ARARIPINA	1,62	SEM INFORMAÇÃO	SEM INFORMAÇÃO	-
76	PERNAMBUCO	TERRA NOVA	BARRA DO CHAPÉU	CABROBÓ	1,60	SEM INFORMAÇÃO	SEM INFORMAÇÃO	-
77	PERNAMBUCO	CAPIBARIBE	MACHADO	BREJO DA M. DE DEUS	1,60	SEM INFORMAÇÃO	SEM INFORMAÇÃO	-
78	PERNAMBUCO	PAJEU	MÃE D'ÁGUA	ITAPETIM	1,50	SEM INFORMAÇÃO	SEM INFORMAÇÃO	-
79	PERNAMBUCO	UNA	CAIANINHA	SÃO JOAQUIM DO MONTE	1,36	SEM INFORMAÇÃO	SEM INFORMAÇÃO	-
80	PERNAMBUCO	IPOJUCA	TAQUARA	CARUARU	1,35	0,20	14,48%	08/10/2013

ITEM	ESTADO	BACIA	RESERVATÓRIO	MUNICÍPIO	CAPACIDADE (hm³)	VOLUME (hm³)	VOLUME (%)	DATA DA INFORMAÇÃO
81	PERNAMBUCO	IPANEMA	MULUNGU	BUIQUE	1,28	SEM INFORMAÇÃO	SEM INFORMAÇÃO	-
82	PERNAMBUCO	PAJEÚ	SERRINHA/SERRARIA	BREJINHO	1,26	SECO	SECO	31/07/2013
83	PERNAMBUCO	CAPIBARIBE	MATRIZ DA LUZ	SÃO LOURENÇO DA MATA	1,25	SEM INFORMAÇÃO	SEM INFORMAÇÃO	-
84	PERNAMBUCO	TERRA NOVA	TERRA NOVA	PETROLINA	1,22	SEM INFORMAÇÃO	SEM INFORMAÇÃO	-
85	PERNAMBUCO	IPOJUCA	TABOCCAS - PIAÇA	BELO JARDIM	1,17	SEM INFORMAÇÃO	SEM INFORMAÇÃO	-
86	PERNAMBUCO	BRIGIDA	VARZINHA	OURICURI	1,13	SEM INFORMAÇÃO	SEM INFORMAÇÃO	-
87	PERNAMBUCO	PAJEÚ	LAJE DO GATO	AFOGADOS DA INGAZEIRA	1,10	SECO	SECO	31/07/2013
88	PERNAMBUCO	UNA	BREJO DO BURACO	SAO CAETANO	1,07	0,44	41,12%	15/10/2013
89	PERNAMBUCO	BRIGIDA	RANCHARIA	ARARIPINA	1,04	SECO	SECO	31/07/2013
90	PERNAMBUCO	IPOJUCA	GUILHERME AZEVEDO	CARUARU	0,79	SEM INFORMAÇÃO	SEM INFORMAÇÃO	-
91	PERNAMBUCO	IPOJUCA	CIPO	CARUARU	0,76	SEM INFORMAÇÃO	SEM INFORMAÇÃO	-
92	PERNAMBUCO	IPOJUCA	SERRA DOS CAVALOS	CARUARU	0,61	SEM INFORMAÇÃO	SEM INFORMAÇÃO	-
93	PERNAMBUCO	IPOJUCA	JAIME NEJAIM	CARUARU	0,60	SEM INFORMAÇÃO	SEM INFORMAÇÃO	-
94	PERNAMBUCO	MUNDAÚ	SÃO JACQUES	CANHOTINHO	0,40	SEM INFORMAÇÃO	SEM INFORMAÇÃO	-
95	PERNAMBUCO	IPOJUCA	BREJO DOS COELHOS	SÃO CAETANO	0,36	0,15	42,13%	15/10/2013
96	PERNAMBUCO	PAJEÚ	BREJINHO	TRIUNFO	0,28	SEM INFORMAÇÃO	SEM INFORMAÇÃO	-
TOTAL					3.156,96	792,66	27,59%*	

FONTE DOS DADOS: DNOCS, COMPESA E SECRETARIA DE RECURSOS HÍDRICOS DE PERNAMBUCO

Data da Atualização: 15/10/2013

Legenda
 Reservatório vertendo

Número de Reservatórios Vertendo: 4

* Percentual sobre a capacidade total dos reservatórios que possuem informações atualizadas.

São considerados "SEM INFORMAÇÃO" reservatórios que não possuem informação de volume nos últimos 90 dias.

Valores sujeitos a posterior consolidação.


ITEM	ESTADO	BACIA	RESERVATÓRIO	MUNICÍPIO	CAPACIDADE (hm³)	VOLUME (hm³)	VOLUME (%)	DATA DA INFORMAÇÃO
1	PIAUÍ	CANINDE	SALINAS	S. FCO. DO PIAUÍ	387,41	295,00	76,14%	11/10/2013
2	PIAUÍ	CANINDE	POÇO DO MARRUÁ	PATOS DO PIAUÍ	348,00	SEM INFORMAÇÃO	SEM INFORMAÇÃO	-
3	PIAUÍ	LONGÁ	TINGUIÍS	BRASILEIRA	295,00	SEM INFORMAÇÃO	SEM INFORMAÇÃO	-
4	PIAUÍ	LONGÁ	PIRACURUCA	PIRACURUCA	250,00	SEM INFORMAÇÃO	SEM INFORMAÇÃO	-
5	PIAUÍ	CANINDE	JENIPAPO	S. JOÃO DO PIAUÍ	248,00	122,00	49,19%	11/10/2013
6	PIAUÍ	GURGUEIA	ALGODÕES II	CURIMATÁ	247,00	45,00	18,21%	11/10/2013
7	PIAUÍ	CANINDE	PEDRA REDONDA	CONCEIÇÃO DO CANINDE	216,00	82,00	37,96%	11/10/2013
8	PIAUÍ	CANINDE	PETRÔNIO PORTELA	S. RAIMUNDO NONATO	181,25	47,00	25,93%	11/10/2013
9	PIAUÍ	CANINDE	BOCAINA	BOCAINA	106,00	25,26	23,83%	11/10/2013
10	PIAUÍ	CANINDE	PIAUS	SÃO JULIÃO	104,51	17,00	16,26%	11/10/2013
11	PIAUÍ	LONGÁ	CORREDORES	CAMPO MAIOR	60,00	SEM INFORMAÇÃO	SEM INFORMAÇÃO	-
12	PIAUÍ	POTI	MESA DE PEDRA	VALENÇA	55,00	SEM INFORMAÇÃO	SEM INFORMAÇÃO	-
13	PIAUÍ	LONGÁ	CALDEIRÃO	PIRIPIRI	54,60	45,09	82,58%	11/10/2013
14	PIAUÍ	CANINDE	BARREIRAS	FRONTEIRAS	52,80	7,37	13,95%	11/10/2013
15	PIAUÍ	ITAUEIRA	POÇOS	ITAUEIRA	43,00	SEM INFORMAÇÃO	SEM INFORMAÇÃO	-
16	PIAUÍ	LONGÁ	ALGODÕES I *	COCAL	51,00	SECO	SECO	11/10/2013
17	PIAUÍ	CANINDE	INGAZEIRAS	PAULISTANA	25,72	4,47	17,37%	11/10/2013
18	PIAUÍ	CANINDE	SALGADINHA	SIMÕES	25,00	SEM INFORMAÇÃO	SEM INFORMAÇÃO	-
19	PIAUÍ	CANINDE	CAJAZEIRAS	PIO IX	24,70	5,00	20,24%	11/10/2013
20	PIAUÍ	CANINDE	ESTREITO	PADRE MARCOS	23,88	6,50	27,21%	11/10/2013
21	PIAUÍ	LONGÁ	BEZERROS	JOSÉ DE FREITAS	11,00	SEM INFORMAÇÃO	SEM INFORMAÇÃO	-
22	PIAUÍ	POTI	JOANA	PEDRO II	10,67	6,00	56,23%	11/10/2013
23	PIAUÍ	CANINDE	NONATO	DOM INOCÊNCIO	9,02	2,70	29,93%	11/10/2013
24	PIAUÍ	CANINDE	ALDEIAS	S. RAIMUNDO NONATO	7,24	0,30	4,14%	11/10/2013
25	PIAUÍ	POTI	BENEDITINOS	BENEDITINOS	4,29	2,30	53,61%	11/10/2013
26	PIAUÍ	CANINDE	FARTURA	FARTURA	4,13	SEM INFORMAÇÃO	SEM INFORMAÇÃO	-
27	PIAUÍ	CANINDE	BONFIM	BOM FIM	3,82	0,30	7,85%	11/10/2013
28	PIAUÍ	CANINDE	MALHADINHA	DIRCEU ARCO VERDE	2,08	0,25	12,04%	11/10/2013
29	PIAUÍ	CANINDE	FATIMA	PICOS	1,84	0,04	2,17%	11/10/2013
30	PIAUÍ	LONGÁ	ANAJÁS	PIRIPIRI	1,28	0,60	46,77%	11/10/2013
31	PIAUÍ	CANINDE	POÇOS	SIMPLICIO MENDES	0,91	0,50	54,87%	11/10/2013
32	PIAUÍ	LONGÁ	CAMPO MAIOR	CAMPO MAIOR	0,60	0,40	66,66%	11/10/2013
33	PIAUÍ	CANINDE	CARACOL	CARACOL	0,59	0,05	8,54%	11/10/2013
34	PIAUÍ	LONGÁ	PÉ DE SERRA	PIRIPIRI	0,05	0,04	74,07%	11/10/2013
TOTAL					2.856,38	715,17	40,51% ¹	

FONTE DOS DADOS: DNOCS, SEMAR/PI

Data da Atualização:

15/10/2013

Legenda

 Reservatório vertendo

Número de Reservatórios Vertendo: 0

Obs.: Informações sobre a situação do reservatório de Boa Esperança estão disponíveis no "Boletim de Acompanhamento da Situação Hidráulico-Hidrológica das Usinas Hidrelétricas do Sistema Interligado" publicado no site da ANA (<http://www.ana.gov.br/GestaoRecHidricos/UsosMultiplas/BoletinsMonitoramento.asp>).

* A barragem do reservatório de Algodões I rompeu em maio de 2009.

¹ Percentual sobre a capacidade total dos reservatórios que possuem informações atualizadas.

São considerados "SEM INFORMAÇÃO" reservatórios que não possuem informação de volume nos últimos 90 dias.

Valores sujeitos a posterior consolidação.

ITEM	ESTADO	BACIA	RESERVATÓRIO	MUNICÍPIO	CAPACIDADE (hm ³)	VOLUME (hm ³)	VOLUME (%)	DATA DA INFORMAÇÃO
1	R.G. DO NORTE	PIRANHAS/ASSU	ENG. ARMANDO RIBEIRO GONÇALVES	AÇU	2.400,00	953,05	39,71%	14/10/2013
2	R.G. DO NORTE	APODI/MOSSORÓ	SANTA CRUZ DO APODI	APODI	599,71	318,69	53,14%	15/10/2013
3	R.G. DO NORTE	APODI/MOSSORÓ	UMARI	UPANEMA	292,81	167,53	57,21%	11/09/2013
4	R.G. DO NORTE	CEARÁ-MIRIM	POÇO BRANCO (JOÃO BATISTA DO REGO)	POÇO BRANCO	135,16	63,18	46,74%	08/10/2013
5	R.G. DO NORTE	PIRANHAS/ASSU	BOQUEIRÃO DE PARELHAS (MINISTRO JOÃO ALVES)	PARELHAS	84,79	18,34	21,62%	08/10/2013
6	R.G. DO NORTE	F.LIT. LESTE DE ESCDAM DIFUSO	LAGOA DO BONFIM	NÍSIA FLORESTA	84,27	56,78	67,37%	15/10/2013
7	R.G. DO NORTE	PIRANHAS/ASSU	ITANS	CAICÓ	81,75	12,72	15,55%	15/10/2013
8	R.G. DO NORTE	PIRANHAS/ASSU	MENDUBIM	AÇU	76,35	37,13	48,63%	01/10/2013
9	R.G. DO NORTE	PIRANHAS/ASSU	SABUGI	SÃO JOÃO DO SABUGI	65,33	7,35	11,25%	14/10/2013
10	R.G. DO NORTE	APODI/MOSSORÓ	PAU DOS FERROS	PAU DOS FERROS	55,90	5,70	10,19%	14/10/2013
11	R.G. DO NORTE	PIRANHAS/ASSU	PASSAGEM DAS TRAIRAS	SÃO JOSÉ DO SERIDÓ	49,70	3,90	7,84%	15/10/2013
12	R.G. DO NORTE	PIRANHAS/ASSU	MARECHAL DUTRA	ACARI	44,42	9,04	20,35%	05/09/2013
13	R.G. DO NORTE	TRAIRI	TRAIRI	TANGARÁ	35,23	7,80	22,14%	09/10/2013
14	R.G. DO NORTE	PIRANHAS/ASSU	ESGUICHO	OURO BRANCO	27,94	2,90	10,37%	08/10/2013
15	R.G. DO NORTE	PIRANHAS/ASSU	CARNAÚBA	SÃO JOÃO DO SABUGI	25,71	2,36	9,17%	08/10/2013
16	R.G. DO NORTE	APODI/MOSSORÓ	LUCRÉCIA	LUCRÉCIA	24,75	2,31	9,33%	01/10/2013
17	R.G. DO NORTE	PIRANHAS/ASSU	CRUZETA	CRUZETA	23,55	1,41	5,98%	05/09/2013
18	R.G. DO NORTE	POTENGI	CAMPO GRANDE	SÃO PAULO DO POTENGI	23,14	4,29	18,53%	09/10/2013
19	R.G. DO NORTE	APODI/MOSSORÓ	RODEADOR	UMARIZAL	21,40	9,76	45,60%	11/09/2013
20	R.G. DO NORTE	JACU	JAPI II	SÃO JOSÉ DO CAMPESTRE	20,65	5,55	26,87%	09/10/2013
21	R.G. DO NORTE	TRAIRI	INHARÉ	SANTA CRUZ	17,60	5,31	30,17%	09/10/2013
22	R.G. DO NORTE	PIRANHAS/ASSU	BOQUEIRÃO DE ANGICOS	AFONSO BEZERRA	16,02	3,16	19,72%	14/10/2013
23	R.G. DO NORTE	PIRANHAS/ASSU	PATAXÓ	IPANGUAÇU	15,02	1,77	11,78%	11/09/2013
24	R.G. DO NORTE	PIRANHAS/ASSU	RIO DA PEDRA	SANTANA DO MATOS	13,60	3,29	24,19%	08/10/2013
25	R.G. DO NORTE	APODI/MOSSORÓ	MARCELINO VIEIRA	MARCELINO VIEIRA	11,20	4,74	42,32%	01/10/2013
26	R.G. DO NORTE	BOQUEIRÃO	LAGOA DO BOQUEIRÃO	TOUROS	11,07	11,07	100,00%	18/09/2013
27	R.G. DO NORTE	DOCE	LAGOA DE EXTREMOZ	EXTREMOZ	11,02	10,73	97,36%	08/10/2013
28	R.G. DO NORTE	APODI/MOSSORÓ	BONITO II	SÃO MIGUEL	10,87	1,63	14,99%	01/10/2013
29	R.G. DO NORTE	PIRANHAS/ASSU	DOURADO	CURRAIS NOVOS	10,32	0,44	4,26%	05/09/2013
30	R.G. DO NORTE	APODI/MOSSORÓ	APANHA PEIXE	CARAÚBAS	10,00	SEM INFORMAÇÃO	SEM INFORMAÇÃO	-
31	R.G. DO NORTE	APODI/MOSSORÓ	JESUS MARIA JOSÉ	TENENTE ANANIAS	9,64	0,52	5,39%	10/09/2013
32	R.G. DO NORTE	APODI/MOSSORÓ	RIACHO DA CRUZ II	RIACHO DA CRUZ	9,60	8,10	84,37%	02/10/2013
33	R.G. DO NORTE	PIRANHAS/ASSU	CALDEIRÃO DE PARELHAS	PARELHAS	9,32	0,62	6,65%	08/10/2013
34	R.G. DO NORTE	APODI/MOSSORÓ	FLECHAS	JOSÉ DA PENHA	8,95	3,55	39,66%	01/10/2013
35	R.G. DO NORTE	APODI/MOSSORÓ	SANTO ANTÔNIO DAS CARAÚBAS	CARAÚBAS	8,54	1,30	15,22%	11/09/2013
36	R.G. DO NORTE	APODI/MOSSORÓ	PASSAGEM	RODOLFO FERNANDES	8,27	4,28	51,75%	10/09/2013
37	R.G. DO NORTE	PIRANHAS/ASSU	BELDROEGA	PARAÍ	8,06	6,53	81,01%	10/09/2013
38	R.G. DO NORTE	APODI/MOSSORÓ	TOURÃO	PATU	7,99	1,34	16,77%	10/09/2013
39	R.G. DO NORTE	PIRANHAS/ASSU	ZANGARELHAS	JARDIM DO SERIDÓ	7,92	0,58	7,32%	05/09/2013
40	R.G. DO NORTE	APODI/MOSSORÓ	MALHADA VERMELHA	SEVERIANO MELO	7,54	2,07	27,45%	01/10/2013
41	R.G. DO NORTE	APODI/MOSSORÓ	SANTANA (GANGORRA)	RAFAEL FERNANDES	7,00	SEM INFORMAÇÃO	SEM INFORMAÇÃO	-
42	R.G. DO NORTE	PIRANHAS/ASSU	ALECRIM	SANTANA DO MATOS	7,00	0,57	8,14%	08/10/2013
43	R.G. DO NORTE	APODI/MOSSORÓ	MORCEGO	CAMPO GRANDE	6,71	5,50	81,96%	11/09/2013
44	R.G. DO NORTE	APODI/MOSSORÓ	BREJO	OLHO-D'ÁGUA DO BORGES	6,45	0,80	12,40%	11/09/2013
45	R.G. DO NORTE	APODI/MOSSORÓ	PILÕES	PILÕES	5,90	SECO	SECO	02/10/2013
46	R.G. DO NORTE	PIRANHAS/ASSU	NOVO ANGICOS	ANGICOS	5,30	SEM INFORMAÇÃO	SEM INFORMAÇÃO	-
47	R.G. DO NORTE	APODI/MOSSORÓ	ENCANTO	ENCANTO	5,19	4,76	91,71%	10/09/2013
48	R.G. DO NORTE	TRAIRI	SANTA CRUZ DO TRAIRI	SANTA CRUZ	5,16	0,50	9,68%	09/10/2013
49	R.G. DO NORTE	APODI/MOSSORÓ	25 DE MARÇO	PAU DOS FERROS	4,72	0,68	14,40%	02/10/2013
50	R.G. DO NORTE	APODI/MOSSORÓ	ARAPUÁ	LUIS GOMES	4,30	2,32	53,95%	01/10/2013
51	R.G. DO NORTE	APODI/MOSSORÓ	CURRAIS	ITAU	4,02	1,40	34,82%	01/10/2013
52	R.G. DO NORTE	PIRANHAS/ASSU	TOTORÓ	CURRAIS NOVOS	3,95	SEM INFORMAÇÃO	SEM INFORMAÇÃO	-
53	R.G. DO NORTE	APODI/MOSSORÓ	TESOURA	FRANCISCO DANTAS	3,90	0,25	6,41%	02/10/2013
54	R.G. DO NORTE	PIRANHAS/ASSU	CURRAIS NOVOS	CURRAIS NOVOS	3,82	0,15	3,92%	05/09/2013
55	R.G. DO NORTE	APODI/MOSSORÓ	CORREDOR	ANTONIO MARTINS	3,71	2,44	65,76%	01/10/2013
56	R.G. DO NORTE	PIRANHAS/ASSU	MUNDO NOVO	CAICÓ	3,60	0,27	7,50%	05/09/2013
57	R.G. DO NORTE	APODI/MOSSORÓ	UMARIZAL	UMARIZAL	3,10	0,56	18,06%	02/10/2013
58	R.G. DO NORTE	APODI/MOSSORÓ	SOSSEGO	RODOLFO FERNANDES	2,33	0,15	6,43%	02/10/2013
TOTAL					4.471,27	1.781,17	40,07%	

FONTE DOS DADOS: SEMARH-RN, DNOCS

Data da Atualização:

15/10/2013

Legenda

 Reservatório vertendo

Número de Reservatórios Vertendo: 1

¹ Percentual sobre a capacidade total dos reservatórios que possuem informações atualizadas.

São considerados "SEM INFORMAÇÃO" reservatórios que não possuem informação de volume nos últimos 90 dias.

Valores sujeitos a posterior consolidação.




ITEM	ESTADO	BACIA	RESERVATÓRIO	MUNICÍPIO	CAPACIDADE (hm³)	VOLUME (hm³)	VOLUME (%)	DATA DA INFORMAÇÃO
1	SERGIPE	SERGIPE	JACARECICA II	MALHADOR	30,39	SEM INFORMAÇÃO	SEM INFORMAÇÃO	-
2	SERGIPE	SERGIPE	GOV. JOÃO ALVES FILHO	ITABAIANA	16,50	SEM INFORMAÇÃO	SEM INFORMAÇÃO	-
3	SERGIPE	PIAUI	GOV. DIONÍSIO MACHADO	LAGARTO	15,00	SEM INFORMAÇÃO	SEM INFORMAÇÃO	-
4	SERGIPE	SÃO FRANCISCO	TRÊS BARRAS	GRACCHO CARDOSO	7,98	3,52	44,11%	30/08/2013
5	SERGIPE	SERGIPE	JACARECICA I	ITABAIANA	4,70	SEM INFORMAÇÃO	SEM INFORMAÇÃO	-
6	SERGIPE	RIO REAL	JABIBERI	TOBIAS BARRETO	4,30	SEM INFORMAÇÃO	SEM INFORMAÇÃO	-
7	SERGIPE	SÃO FRANCISCO	COMPORTA PRÓPRIA	PRÓPRIA,	3,00	SEM INFORMAÇÃO	SEM INFORMAÇÃO	-
8	SERGIPE	SERGIPE	ITABAIANA	ITABAIANA	2,71	2,71	100,00%	30/08/2013
9	SERGIPE	SÃO FRANCISCO	ALGODOEIRO	N. S. DA GLÓRIA	1,86	1,74	93,54%	30/08/2013
10	SERGIPE	SÃO FRANCISCO	LAGOA DO RANCHO	PORTO DA FOLHA	1,61	0,32	19,87%	30/08/2013
11	SERGIPE	VAZA BARRIS	ALAGADIÇO	FREI PAULO	1,06	SECO	SECO	30/08/2013
12	SERGIPE	JAPARATUBA	CUMBE	CUMBE	0,99	0,91	91,91%	30/08/2013
13	SERGIPE	SERGIPE	RIBEIRÓPOLIS	RIBEIRÓPOLIS	0,92	0,82	89,13%	30/08/2013
14	SERGIPE	VAZA BARRIS	COITÉ	FREI PAULO	0,82	0,92	100,00%	30/08/2013
15	SERGIPE	SERGIPE	CARIRA	CARIRA	0,82	0,63	76,64%	30/08/2013
16	SERGIPE	SERGIPE	GLÓRIA	N. S. DA GLÓRIA	0,58	0,56	96,55%	30/08/2013
17	SERGIPE	SERGIPE	JOÃO FERREIRA	RIBEIRÓPOLIS	0,26	SEM INFORMAÇÃO	SEM INFORMAÇÃO	-
TOTAL					93,51	12,78	66% ¹	

FONTE DOS DADOS: DNOCS

Data da Atualização:

15/10/2013

Legenda
 Reservatório vertendo

Número de Reservatórios Vertendo: 2

¹ Percentual sobre a capacidade total dos reservatórios que possuem informações atualizadas.

São considerados "SEM INFORMAÇÃO" reservatórios que não possuem informação de volume nos últimos 90 dias.

Valores sujeitos a posterior consolidação.