



BOLETIM DE ACOMPANHAMENTO
DOS RESERVATÓRIOS DO NORDESTE
DO BRASIL

v.8, n.13, ago. 2013

República Federativa do Brasil

Dilma Vana Rousseff

Presidenta

Ministério do Meio Ambiente – MMA

Isabella Teixeira - Ministra

Agência Nacional de Águas - ANA

Diretoria Colegiada

Vicente Andreu Guillo (Diretor-Presidente)

Paulo Lopes Varella Neto

Dalvino Troccoli Franca

João Gilberto Lotufo Conejo

Superintendência de Usos Múltiplos e Eventos Críticos

Joaquim Guedes Corrêa Gondim Filho

Boletim de Acompanhamento dos Reservatórios do Nordeste



Comitê de Editoração

Presidente: João Gilberto Lotufo Conejo

Membros:

Reginaldo Pereira Miguel

Ricardo Medeiros de Andrade

Joaquim Guedes Corrêa Gondim Filho

Preparador de originais: Antonio Augusto Borges de Lima & Diego Liz Pena.

Projeto gráfico: SUM

Os conceitos emitidos nesta publicação são de inteira responsabilidade dos autores.

Exemplares desta publicação podem ser solicitados para:

Agência Nacional de Águas – ANA

Centro de Documentação

Setor Policial Sul– Área 5, Quadra 3, Bloco L

70610-200 Brasília – DF

Fone: (61) 2109-5396

Fax: (61) 2109-5265

Endereço eletrônico: <http://www.ana.gov.br>

Correio eletrônico: cedoc@ana.gov.br

©Agência Nacional de Águas 2013

Todos os direitos reservados.

É permitida a reprodução de dados e de informações contidas nesta publicação, desde que citada a fonte.

Catálogo na fonte – CEDOC – Biblioteca

A265b Agência Nacional de Águas (Brasil)

Boletim de Acompanhamento dos Reservatórios do Nordeste do Brasil / Agência Nacional de Águas, Superintendência de Usos Múltiplos e Eventos Críticos.

Brasília : ANA, 2013.

Mensal.

1. Administração Pública. 2. Agência Reguladora. 3. Relatório.
4. Agência Nacional de Águas (Brasil).

CDU 556.18 (81) (047.32)

SUMÁRIO:

- Estado de Alagoas	06
- Estado da Bahia	07
- Estado do Ceará	08
- Estado da Paraíba	10
- Estado de Pernambuco	12
- Estado do Piauí	14
- Estado do Rio Grande do Norte	15

ITEM	ESTADO	BACIA	RESERVATÓRIO	MUNICÍPIO	CAPACIDADE (hm³)	VOLUME (hm³)	VOLUME (%)	DATA DA INFORMAÇÃO
1	ALAGOAS	S.FCO./TRAIPU	JARAMATAIA	JARAMATAIA	19,01	8,55	44,99%	22/05/2013
2	ALAGOAS	S.FCO./MOXOTÓ	GRAVATÁ	MATA GRANDE	8,37	3,07	36,63%	22/05/2013
3	ALAGOAS	SÃO FRANCISCO	DELMIRO GOUVEIA (SINIMBU)	DELMIRO GOUVEIA	5,04	1,78	35,25%	22/05/2013
4	ALAGOAS	S.FCO./PERUCABA	ARAPIRACA	ARAPIRACA	4,13	1,86	45,00%	22/05/2013
5	ALAGOAS	CORURIBE	PALMEIRA DOS INDIOS (CORURIBE)	IGACI	3,74	3,74	100,00%	22/05/2013
6	ALAGOAS	S.FCO./IPANEMA	DOIS RIACHOS	DOIS RIACHOS	2,50	0,05	2,16%	22/05/2013
7	ALAGOAS	SÃO FRANCISCO	PAI MANÉ	DOIS RIACHOS	2,12	0,85	39,98%	22/05/2013
8	ALAGOAS	SÃO FRANCISCO	CAMPO GRANDE	CAMPO GRANDE	1,78	0,76	42,69%	22/05/2013
9	ALAGOAS	SÃO FRANCISCO	SERTÃO DE BAIXO	MAJOR ISIDORO	1,73	0,71	40,99%	22/05/2013
10	ALAGOAS	SÃO FRANCISCO	RETIRO	PALESTINA	1,70	0,68	39,97%	22/05/2013
11	ALAGOAS	SÃO FRANCISCO	MARAVILHA	MARAVILHA	1,61	0,50	31,24%	22/05/2013
12	ALAGOAS	SÃO FRANCISCO	SÃO JOSÉ DA TAPERA	SÃO JOSÉ DA TAPERA	1,53	0,55	36,17%	22/05/2013
13	ALAGOAS	S.FCO./PARICONHA	PARICONHA	PARICONHA	1,27	0,56	43,94%	22/05/2013
14	ALAGOAS	S.FCO./IPANEMA	RIACHO DO BODE	SANTANA DO IPANEMA	1,06	0,40	37,92%	22/05/2013
15	ALAGOAS	S.FCO./TRAIPU	PONCIANO	GIRAU DO PONCIANO	0,76	0,34	44,87%	22/05/2013
16	ALAGOAS	COMPLEMENTAR	CARAIBINHAS	PALMEIRA DOS INDIOS	0,72	0,29	40,56%	22/05/2013
17	ALAGOAS	SÃO FRANCISCO	POÇO DAS TRINCHEIRAS	POÇO DAS TRINCHEIRAS	0,72	0,32	45,00%	22/05/2013
18	ALAGOAS	SÃO FRANCISCO	COLÉGIO	FEIRA GRANDE	0,59	0,27	45,94%	22/05/2013
19	ALAGOAS	S.FCO./JACARÉ	JACARÉ DOS HOMENS	JACARÉ DOS HOMENS	0,57	0,23	39,88%	22/05/2013
20	ALAGOAS	SÃO FRANCISCO	CRAIBAS DOS NUNES	CRAIBAS	0,49	0,21	43,46%	22/05/2013
21	ALAGOAS	S.FCO./TRAIPU	TRAVESSIA	MAJOR ISIDORO	0,41	0,02	4,58%	22/05/2013
22	ALAGOAS	SÃO FRANCISCO	MAJOR ISIDORO	MAJOR ISIDORO	0,30	0,11	37,83%	22/05/2013
23	ALAGOAS	SÃO FRANCISCO	CURRALINHO	DOIS RIACHOS	0,25	SEM INFORMAÇÃO	SEM INFORMAÇÃO	-
TOTAL					60,39	25,86	42,99% ¹	

FONTE DOS DADOS: DNOCS

Data da Atualização:

16/08/2013

Legenda

 Reservatório vertendo

Número de Reservatórios Vertendo: 1

¹ Percentual sobre a capacidade total dos reservatórios que possuem informações atualizadas.

São considerados "SEM INFORMAÇÃO" reservatórios que não possuem informação de volume nos últimos 90 dias.


Valores sujeitos a posterior consolidação.

ITEM	ESTADO	BACIA	RESERVATÓRIO	MUNICÍPIO	CAPACIDADE (hm³)	VOLUME (hm³)	VOLUME (%)	DATA DA INFORMAÇÃO
1	BAHIA	CONTAS	PEDRA	JEQUIÉ	1.640,00	465,00	28,35%	15/08/2013
2	BAHIA	PARAGUAÇU	SÃO JOSÉ DO JACUIPE	S. JOSÉ DO JACUIPE	357,00	25,70	7,19%	22/07/2013
3	BAHIA	RIO DE CONTAS	ANAGÉ	ANAGÉ-CARAIBAS	255,63	81,73	31,97%	02/08/2013
4	BAHIA	VAZA-BARRIS	COCOROBÓ	CANUDOS	245,38	53,42	21,77%	02/08/2013
5	BAHIA	JACUIPE	SANTA HELENA	MATA DE SÃO JOÃO	241,00	240,04	99,60%	09/08/2013
6	BAHIA	SÃO FRANCISCO	MIRORÓS (MANOEL NOVAIS)	IBIPÉBA	158,00	9,88	6,25%	31/07/2013
7	BAHIA	ITAPICURU	RÔMULO CAMPOS (JACURICI)	ITIUBA	146,82	9,29	6,32%	02/08/2013
8	BAHIA	RECONCAVO NORTE	JOANES II	CAMAÇARI	137,50	134,30	97,67%	09/08/2013
9	BAHIA	SÃO FRANCISCO	COVA DA MANDIOCA	URANDI	126,00	7,56	6,00%	31/07/2013
10	BAHIA	PARAGUAÇU	BANDEIRA DE MELO	ITAETÉ BOA VISTA DO TUPIM	111,59	112,21	100,00%	22/07/2013
11	BAHIA	PARAGUAÇU	APERTADO	MUCUGÊ	108,69	29,09	26,76%	22/07/2013
12	BAHIA	RIO DE CONTAS	LUIZ VIEIRA (BRUMADO)	RIO DE CONTAS	105,00	19,26	18,34%	02/08/2013
13	BAHIA	SÃO FRANCISCO	ESTREITO	URANDI	76,00	10,21	13,43%	31/07/2013
14	BAHIA	ITAPICURU	ARACI	ARACI	65,84	23,40	35,54%	02/08/2013
15	BAHIA	SÃO FRANCISCO	CERAIMA	GUANANBI	58,00	1,36	2,34%	31/07/2013
16	BAHIA	RIO DE CONTAS	RIACHO DO PAULO	LIVRAMENTO	53,80	SECO	SECO	19/07/2013
17	BAHIA	RIO DE CONTAS	FUNIL	UBAITABA	46,40	45,10	97,19%	15/08/2013
18	BAHIA	RIO DE CONTAS	TRUVISCO	CACULÊ	39,00	6,62	16,97%	02/08/2013
19	BAHIA	ITAPICURU	PONTO NOVO	PONTO NOVO/FILADELFA	38,94	39,72	100,00%	22/07/2013
20	BAHIA	ITAPICURU	PEDRAS ALTAS	CAÉM/CAPIM GROSSO	38,45	8,01	20,83%	22/07/2013
21	BAHIA	PARAGUAÇU	FRANÇA	PIRITIBAMIGUEL CALMON	24,19	8,41	34,76%	22/07/2013
22	BAHIA	RIO DE CONTAS	TREMEDAL	TREMEDAL	23,75	4,54	19,11%	02/08/2013
23	BAHIA	RECONCAVO NORTE	JOANES I	LAURO DE FREITAS	19,00	20,76	100,00%	09/08/2013
24	BAHIA	ITAPICURU	PINDOBAÇU	PINDOBAÇU	16,88	17,03	100,00%	22/07/2013
25	BAHIA	SÃO FRANCISCO	PINHÕES	JUAZEIRO-CURACÁ	15,22	1,77	11,63%	02/08/2013
26	BAHIA	ITAPICURU	SOHEN	S. BONFIM	14,46	SECO	SECO	19/07/2013
27	BAHIA	ITAPICURU	ANDORINHA II	ANDORINHA	13,68	SECO	SECO	02/08/2013
28	BAHIA	VAZA-BARRIS	ADUSTINA	ADUSTINA	13,43	SECO	SECO	19/07/2013
29	BAHIA	ITAPICURU	SERROTE	SERROLÂNDIA	10,80	SECO	SECO	19/07/2013
30	BAHIA	CONTAS	RIO DO ANTÔNIO	BRUMADO	6,83	SEM INFORMAÇÃO	SEM INFORMAÇÃO	-
31	BAHIA	RIO PARDO	ÁGUA FRIA II*	BARRA DO CHOÇA	6,46	5,04	78,01%	08/08/2013
32	BAHIA	RIO DE CONTAS	CHAMPRAO	CONDEUBA	5,98	1,62	27,08%	02/08/2013
33	BAHIA	ITAPICURU	CACHOEIRA GRANDE*	JACOBINA	5,42	2,53	46,67%	12/08/2013
34	BAHIA	RECONCAVO NORTE	IPITANGA I	SALVADOR	4,88	5,56	100,00%	09/08/2013
35	BAHIA	RECONCAVO NORTE	IPITANGA II	SALVADOR	4,60	4,06	88,26%	09/08/2013
36	BAHIA	ITAPICURU	QUICÉ	S. DO BONFIM	4,23	4,14	97,82%	02/08/2013
37	BAHIA	RIO DE CONTAS	MORRINHOS	POÇÕES	3,11	3,10	99,67%	02/08/2013
38	BAHIA	RECONCAVO NORTE	PITUAÇU*	SALVADOR	2,31	2,37	100,00%	09/08/2013
39	BAHIA	RECONCAVO NORTE	COBRE	SALVADOR	2,34	2,36	100,00%	09/08/2013
40	BAHIA	ITAPICURU	APIM	ANTONIO GONÇALVES	2,28	2,31	100,00%	12/08/2013
TOTAL					4.248,88	1.407,50	33,08%*	

FONTE DOS DADOS: DNOCS, CODEVASF, CERB e INEMA.

Data da Atualização: 16/08/2013

Legenda

 Reservatório vertendo

Número de Reservatórios Vertendo: 8

Obs.: Informações sobre a situação dos reservatórios de Sobradinho, Itaparica, Moxotó e Pedra do Cavalo estão disponíveis no "Boletim de Acompanhamento da Situação Hidráulico-Hidrográfica das Usinas Hidrelétricas do Sistema Interligado Nacional", publicado no site da ANA (<http://www.ana.gov.br/GestaoRecHidricos/UsosMultiplos/BoletinsMonitoramento.asp>).

* Percentual sobre a capacidade total dos reservatórios que possuem informações atualizadas.

São considerados "SEM INFORMAÇÃO" reservatórios que não possuem informação de volume nos últimos 90 dias.

* Reservatórios inseridos no boletim de acompanhamento a partir de março de 2013

Valores sujeitos a posterior consolidação



ITEM	ESTADO	BACIA	RESERVATÓRIO	MUNICÍPIO	CAPACIDADE (hm³)	VOLUME (hm³)	VOLUME (%)	DATA DA INFORMAÇÃO
1	Ceará	Médio Jaguaribe	CASTANHÃO	ALTO SANTO	6.700,00	3.301,80	49,28%	15/08/2013
2	Ceará	Alto Jaguaribe	ORÓS	ORÓS	1.940,00	1.200,08	61,85%	15/08/2013
3	Ceará	Banabuiú	BANABUIÚ	BANABUIÚ	1.601,00	625,92	39,09%	12/08/2013
4	Ceará	Acarauá	ARARAS	VARJOTA	891,00	305,09	34,24%	15/08/2013
5	Ceará	Banabuiú	PEDRAS BRANCAS	QUIXADÁ	434,04	144,25	33,23%	15/08/2013
6	Ceará	Metropolitana	PACOTI	HORIZONTE	380,00	134,27	35,33%	15/08/2013
7**	Ceará	Curu	PENTECOSTE	PENTECOSTE	360,00	44,68	12,41%	15/08/2013
8	Ceará	Curu	GENERAL SAMPAIO	GENERAL SAMPAIO	322,20	51,47	15,97%	15/08/2013
9	Ceará	Acarauá	TAQUARA	CARIRE	320,78	79,99	24,93%	14/08/2013
10	Ceará	Alto Jaguaribe	TRUSSU	IGUATU	301,00	210,35	69,88%	15/08/2013
11	Ceará	Acarauá	EDSON QUEIROZ	SANTA QUITÉRIA	254,00	115,79	45,58%	14/08/2013
12	Ceará	Metropolitana	PACAJUS	PACAJUS	240,00	88,74	36,97%	15/08/2013
13	Ceará	Curu	CAXITORÉ	UMIRIM	202,00	43,96	21,76%	15/08/2013
14	Ceará	Alto Jaguaribe	ARNEIROZ II	ARNEIROZ	197,06	61,25	31,08%	12/08/2013
15	Ceará	Metropolitana	ARACOIABA	ARACOIABA	170,70	65,65	38,45%	14/08/2013
16	Ceará	Metropolitana	POMPEU SOBRINHO	CHORÓ	143,00	22,18	15,51%	15/08/2013
17	Ceará	Parnaíba	JABURU I	UBAJARA	136,76	77,27	56,50%	15/08/2013
18	Ceará	Banabuiú	CEDRO	QUIXADÁ	126,00	10,91	8,65%	15/08/2013
19	Ceará	Metropolitana	SÍTIOS NOVOS	CAUCAIA	126,00	43,64	34,63%	13/08/2013
20	Ceará	Banabuiú	FOGAREIRO	QUIXERAMOBIM	118,82	30,86	25,97%	15/08/2013
21	Ceará	Parnaíba	JABURU II	INDEPENDÊNCIA	116,00	3,88	3,34%	15/08/2013
22	Ceará	Salgado	ATALHO	BREJO SANTO	108,25	8,99	8,30%	15/08/2013
23**	Ceará	Parnaíba	FLOR DO CAMPO	NOVO ORIENTE	105,00	12,22	11,63%	15/08/2013
24	Ceará	Parnaíba	BARRA VELHA	INDEPENDÊNCIA	99,50	15,03	15,10%	15/08/2013
25	Ceará	Acarauá	AYRES DE SOUZA	SOBRAL	96,80	70,13	72,44%	14/08/2013
26	Ceará	Parnaíba	CARNAUBAL	CRATEÚS	87,69	SECO	SECO	15/08/2013
27	Ceará	Banabuiú	CIPOADA	MORADA NOVA	86,09	6,20	7,20%	15/08/2013
28	Ceará	Coreaú	ITAUNA	GRANJA	77,50	30,60	39,48%	15/08/2013
29	Ceará	Banabuiú	PIRABIBU	QUIXERAMOBIM	74,00	3,83	5,17%	15/08/2013
30	Ceará	Banabuiú	PATU	SENADOR POMPEU	71,83	37,10	51,65%	15/08/2013
31	Ceará	Alto Jaguaribe	CANOAS	ASSARÉ	69,25	28,68	41,41%	15/08/2013
32	Ceará	Salgado	LIMA CAMPOS	ICÓ	66,38	38,21	57,56%	15/08/2013
33	Ceará	Litoral	MISSI	MIRAIMA	65,30	23,49	35,97%	15/08/2013
34	Ceará	Metropolitana	CASTRO	ITAPIUNA	63,90	14,55	22,76%	15/08/2013
35	Ceará	Coreaú	GANGORRA	GRANJA	62,50	31,90	51,04%	15/08/2013
36	Ceará	Médio Jaguaribe	RIACHO DO SANGUE	SOLONÓPOLE	61,42	20,36	33,14%	14/08/2013
37	Ceará	Coreaú	ANGICOS	COREAÚ	56,05	14,87	26,52%	15/08/2013
38	Ceará	Banabuiú	QUIXERAMOBIM	QUIXERAMOBIM	54,00	46,90	86,85%	15/08/2013
39	Ceará	Acarauá	ACARAU MIRIM	MASSAPÉ	52,00	36,80	70,76%	14/08/2013
40	Ceará	Alto Jaguaribe	POÇO DA PEDRA	CAMPOS SALES	52,00	6,15	11,82%	15/08/2013
41	Ceará	Banabuiú	POÇO DO BARRO	MORADA NOVA	52,00	7,52	14,46%	13/08/2013
42	Ceará	Alto Jaguaribe	VÁRZEA DO BOI	TAUA	51,91	1,24	2,38%	15/08/2013
43	Ceará	Acarauá	FORQUILHA	FORQUILHA	50,13	15,16	30,24%	15/08/2013
44	Ceará	Alto Jaguaribe	MUQUÉM	CARIUS	47,64	28,04	58,85%	15/08/2013
45	Ceará	Salgado	ROSÁRIO	LAVRAS DA MANGABEIRA	47,20	17,37	36,80%	15/08/2013
46	Ceará	Metropolitana	RIACHÃO	ITAÍTINGA	46,95	18,43	39,25%	15/08/2013
47	Ceará	Salgado	JENIPAPEIRO II	BAIXIO	43,45	3,65	8,40%	15/08/2013
48	Ceará	Banabuiú	SERAFIM DIAS	MOMBAÇA	43,00	11,70	27,20%	15/08/2013
49	Ceará	Coreaú	TUCUNDUBA	SENADOR SÁ	41,43	22,10	53,34%	15/08/2013
50	Ceará	Metropolitana	MALCOZINHADO	CASCADEL	37,84	18,49	48,86%	12/08/2013
51	Ceará	Salgado	MANOEL BALBINO	JUAZEIRO DO NORTE	37,18	8,03	21,59%	15/08/2013
52	Ceará	Banabuiú	UMARI	MADALENA	35,04	18,10	51,65%	15/08/2013
53	Ceará	Salgado	CACHOEIRA	AURORA	34,33	13,32	38,79%	15/08/2013
54	Ceará	Metropolitana	BATENTE	OCARA	33,51	16,51	49,26%	12/08/2013
55**	Ceará	Metropolitana	GAVIÃO	PACATUBA	33,30	31,06	93,27%	15/08/2013
56	Ceará	Curu	FRIOS	UMIRIM	33,02	6,09	18,44%	15/08/2013
57	Ceará	Salgado	PRAZERES	BARRO	32,50	14,88	45,78%	15/08/2013
58	Ceará	Salgado	UBALDINHO	CEDRO	31,80	18,02	56,66%	12/08/2013
59	Ceará	Salgado	QUIXABINHA	MAURITI	31,78	3,98	12,52%	15/08/2013
60	Ceará	Parnaíba	REALEJO	CRATEÚS	31,55	2,39	7,57%	15/08/2013
61	Ceará	Curu	SOUZA	CANINDE	30,84	SECO	SECO	15/08/2013
62	Ceará	Alto Jaguaribe	FAVELAS	TAUÁ	30,10	5,74	19,06%	15/08/2013
63**	Ceará	Metropolitana	ACARAPE DO MEIO	REDENÇÃO	29,59	10,16	34,33%	15/08/2013
64	Ceará	Banabuiú	SÃO JOSÉ II	PIQUET CARNEIRO	29,14	0,98	3,36%	15/08/2013
65	Ceará	Salgado	THOMÁS OSTERNE	CRATO	28,78	5,07	17,61%	28/06/2013
66	Ceará	Curu	TEJUÇOCA	TEJUÇOCA	28,11	2,22	7,89%	15/08/2013
67	Ceará	Metropolitana	CATUCINZENTA	AQUIRAZ	27,13	8,37	30,85%	15/08/2013
68	Ceará	Médio Jaguaribe	JOAQUIM TÁVORA	JAGUARIBE	26,77	20,60	76,94%	06/08/2013
69	Ceará	Acarauá	CARÃO	TAMBORIL	26,23	4,66	17,76%	14/08/2013
70	Ceará	Litoral	SANTO ANTÔNIO DE ARACATIÇU	SOBRAL	24,34	6,93	28,47%	15/08/2013
71	Ceará	Baixo Jaguaribe	SANTO ANTÔNIO DE RUSSAS	RUSSAS	24,00	4,15	17,29%	14/08/2013
72	Ceará	Médio Jaguaribe	RIACHO DA SERRA	ALTO SANTO	23,47	9,38	39,96%	15/08/2013
73	Ceará	Coreaú	MARTINÓPOLE	MARTINÓPOLE	23,20	3,59	15,47%	15/08/2013
74	Ceará	Litoral	MUNDAÚ	URUBURETAMA	21,30	9,66	45,35%	15/08/2013
75	Ceará	Salgado	OLHO D'ÁGUA	VÁRZEA ALEGRE	21,00	10,88	51,80%	15/08/2013
76	Ceará	Banabuiú	VIEIRA	BOA VIAGEM	20,96	5,41	25,81%	15/08/2013
77	Ceará	Alto Jaguaribe	MAMOEIRO*	ANTONINA DO NORTE	20,68	0,37	1,78%	15/08/2013
78	Ceará	Curu	JERIMUM	IRAUCUBA	20,50	0,95	4,63%	15/08/2013
79	Ceará	Acarauá	ARREBITA	FORQUILHA	19,60	8,18	41,73%	15/08/2013
80	Ceará	Alto Jaguaribe	BENGUE	AIUABA	19,56	5,71	29,19%	15/08/2013
81	Ceará	Alto Jaguaribe	RIVALDO DE CARVALHO	CATARINA	19,52	4,15	21,26%	15/08/2013



ITEM	ESTADO	BACIA	RESERVATÓRIO	MUNICÍPIO	CAPACIDADE (hm³)	VOLUME (hm³)	VOLUME (%)	DATA DA INFORMAÇÃO
82	Ceará	Litoral	SÃO PEDRO TIMBAÚBA	MIRAIMA	19,25	4,29	22,28%	15/08/2013
83	Ceará	Alto Jaguaribe	FAÉ	QUIXELO	19,00	1,58	8,31%	15/08/2013
84	Ceará	Banabuiú	TRAPIÁ II	PEDRA BRANCA	18,19	5,70	31,33%	15/08/2013
85	Ceará	Alto Jaguaribe	BROCO*	TAUÁ	17,50	1,09	6,22%	15/08/2013
86	Ceará	Médio Jaguaribe	JENIPEIRO	DEP. IRAPUAN PINHEIRO	17,00	5,59	32,88%	15/08/2013
87	Ceará	Alto Jaguaribe	TRICI	TAUÁ	16,50	0,71	4,30%	12/08/2013
88	Ceará	Litoral	POÇO VERDE	ITAPIPOCA	13,65	3,56	26,08%	15/08/2013
89	Ceará	Acarauá	CÁRMINA	CATUNDA	13,63	0,94	6,89%	15/08/2013
90	Ceará	Coreaú	DIAMANTE	COREAÚ	13,20	5,93	44,92%	15/08/2013
91	Ceará	Médio Jaguaribe	CANAFISTULA	IRACEMA	13,11	3,97	30,28%	15/08/2013
92	Ceará	Coreaú	VARZEA DA VOLTA	MORAUJO	12,50	1,42	11,36%	15/08/2013
93	Ceará	Acarauá	FARIAS DE SOUSA	NOVA RUSSAS	12,23	1,13	9,23%	15/08/2013
94	Ceará	Banabuiú	CURRAL VELHO	MORADA NOVA	12,17	10,96	90,08%	15/08/2013
95	Ceará	Banabuiú	MONSENHOR TABOSA	MONSENHOR TABOSA	12,10	3,51	29,00%	12/08/2013
96	Ceará	Metropolitana	CAUHIPE	CAUCAIA	12,00	3,43	28,58%	14/08/2013
97	Ceará	Metropolitana	AMANARY	MARANGUAPE	11,01	1,19	10,80%	14/08/2013
98	Ceará	Médio Jaguaribe	EMA	IRACEMA	10,39	2,68	25,79%	15/08/2013
99	Ceará	Curu	SÃO MATEUS	CANINDÉ	10,33	1,02	9,87%	15/08/2013
100	Ceará	Metropolitana	MACACOS	IBARETAMA	10,32	4,73	45,83%	15/08/2013
101	Ceará	Parnaíba	SUCESSO	TAMBORIL	10,00	SEM INFORMAÇÃO	SEM INFORMAÇÃO	
102	Ceará	Acarauá	SÃO VICENTE	SANTANA DO ACARAU	9,84	4,14	42,07%	15/08/2013
103	Ceará	Metropolitana	PESQUEIRO	CAPISTRANO	9,03	2,08	23,03%	15/08/2013
104	Ceará	Alto Jaguaribe	PARAMBU	PARAMBU	8,53	0,57	6,68%	15/08/2013
105	Ceará	Litoral	SANTA MARIA DE ARACATIACU	SOBRAL	8,20	1,22	14,87%	12/08/2013
106	Ceará	Parnaíba	SÃO JOSÉ III	IPAPORANGA	7,96	0,65	8,16%	15/08/2013
107	Ceará	Banabuiú	SÃO JOSÉ I	BOA VIAGEM	7,87	2,07	26,98%	12/08/2013
108	Ceará	Litoral	PATOS	SOBRAL	7,55	0,75	9,93%	15/08/2013
109	Ceará	Médio Jaguaribe	POTIRETAMA	POTIRETAMA	6,33	0,45	7,10%	15/08/2013
110	Ceará	Metropolitana	ITARETAMA	MARANGUAPE	6,30	1,63	25,87%	15/08/2013
111	Ceará	Curu	SALÃO	CANINDÉ	6,04	0,26	4,30%	15/08/2013
112	Ceará	Acarauá	BONITO	IPU	6,00	0,88	14,66%	13/08/2013
113	Ceará	Banabuiú	CAPITÃO MOR	PEDRA BRANCA	6,00	3,13	52,16%	15/08/2013
114	Ceará	Médio Jaguaribe	SANTA MARIA	ERERÉ	5,87	0,30	5,11%	15/08/2013
115	Ceará	Coreaú	TRAPIÁ III	COREAÚ	5,51	2,02	36,66%	15/08/2013
116	Ceará	Médio Jaguaribe	ADAUTO BEZERRA	PEREIRO	5,25	1,01	19,23%	15/08/2013
117	Ceará	Coreaú	PREMUOCA	URUOCA	5,20	1,42	27,30%	15/08/2013
118	Ceará	Médio Jaguaribe	NOVA FLORESTA	JAGUARIBE	5,19	2,09	40,23%	15/08/2013
119	Ceará	Curu	DESTERRO	CARIDADE	5,01	0,12	2,39%	04/07/2013
120	Ceará	Acarauá	SOBRAL	SOBRAL	4,68	2,39	51,12%	15/08/2013
121	Ceará	Parnaíba	CUPIM	INDEPENDÊNCIA	4,55	SECO	SECO	12/08/2013
122	Ceará	Alto Jaguaribe	QUINCOÉ	ACOPIARA	4,33	0,30	23,03%	15/08/2013
123	Ceará	Litoral	GERARDO ATIMBONE*	SOBRAL	4,00	0,91	23,03%	15/08/2013
124	Ceará	Litoral	QUANDÚ	ITAPIPOCA	4,00	2,28	23,03%	12/08/2013
125	Ceará	Médio Jaguaribe	TIGRE	OLONÓPOLE	3,51	1,00	23,03%	15/08/2013
126	Ceará	Alto Jaguaribe	FORQUILHA II	TAUA	3,40	SEM INFORMAÇÃO	SEM INFORMAÇÃO	
127	Ceará	Parnaíba	CÓLINA	QUITERIANÓPOLIS	3,25	0,09	2,76%	10/07/2013
128**	Ceará	Curu	SÃO DOMINGOS	CARIDADE	3,20	0,13	4,06%	04/07/2013
129	Ceará	Médio Jaguaribe	MADEIRO	PEREIRO	2,81	0,11	3,91%	15/08/2013
130	Ceará	Salgado	TATAJUBA	ICÓ	2,72	1,29	47,42%	13/08/2013
131	Ceará	Metropolitana	PENEDO	MARANGUAPE	2,41	0,07	2,89%	12/08/2013
132	Ceará	Salgado	GOMES	MAURITI	2,39	1,47	61,50%	15/08/2013
133	Ceará	Salgado	SÃO DOMINGOS II	CARRIACU	2,25	0,41	18,22%	15/08/2013
134	Ceará	Salgado	JUNCO	GRANJEIRO	2,03	0,89	43,84%	15/08/2013
135	Ceará	Alto Jaguaribe	VALÉRIO	ALTANEIRA	2,02	1,18	58,41%	15/08/2013
136	Ceará	Alto Jaguaribe	PAU PRETO	POTENGI	1,81	0,38	21,00%	13/08/2013
137	Ceará	Alto Jaguaribe	DO CORONEL	ANTÔNINA DO NORTE	1,77	0,06	3,38%	15/08/2013
138	Ceará	Banabuiú	JATOBÁ	MILHÁ	1,07	0,28	26,16%	15/08/2013
139	Ceará	Metropolitana	TJUQUINHA	BATURITÉ	0,97	1,01	100,00%	12/08/2013
140	Ceará	Médio Jaguaribe	SANTO ANTÔNIO	IRACEMA	0,83	0,25	30,04%	15/08/2013
TOTAL					18.253,77	7.614,00	41,74%¹	

FONTE DOS DADOS: COGERH.

Data de Atualização: 16/08/2013

Legenda

Reservatório vertendo

Número de Reservatórios Vertendo: 1

¹ Percentual sobre a capacidade total dos reservatórios que possuem informações atualizadas.

São considerados "SEM INFORMAÇÃO" reservatórios que não possuem informação de volume nos últimos 90 dias.

* Reservatórios que passaram a integrar o boletim a partir de 2013.

** Alteração da capacidade devido a recente batimetria realizada.

Valores sujeitos à posterior consolidação

ITEM	ESTADO	BACIA	RESERVATÓRIO	MUNICÍPIO	CAPACIDADE (hm³)	VOLUME (hm³)	VOLUME (%)	DATA DA INFORMAÇÃO
1	PARAÍBA	PIANCÓ	COREMAS	COREMAS	720,00	285,76	39,69%	15/08/2013
2	PARAÍBA	PIANCÓ	MAE D'ÁGUA	COREMAS	638,70	232,26	36,36%	15/08/2013
3	PARAÍBA	ALTO PARAÍBA	EPITÁCIO PESSOA	BOQUEIRÃO	411,69	189,42	46,01%	15/08/2013
4	PARAÍBA	ALTO PIRANHAS	ENGENHEIRO ÁVIDOS	CAJAZEIRAS	255,00	38,73	15,19%	14/08/2013
5	PARAÍBA	MÉDIO PARAÍBA	ACAUÁ	ITATUBA	253,00	99,68	39,40%	14/08/2013
6	PARAÍBA	PIANCÓ	SACO	NOVA OLINDA	97,49	17,44	17,89%	01/08/2013
7	PARAÍBA	PEIXE	LAGOA DO ARROZ	CAJAZEIRAS	80,22	13,61	16,97%	14/08/2013
8	PARAÍBA	PIANCÓ	CACHOEIRA DOS CEGOS	CANTINGUEIRA	71,89	15,94	22,17%	01/08/2013
9	PARAÍBA	PIANCÓ	JENIPEIRO (BUIU)	OLHO D'ÁGUA	70,76	28,62	40,45%	01/06/2013
10	PARAÍBA	ALTO PARAÍBA	CORDEIRO	CONGO	69,97	15,86	22,67%	15/08/2013
11	PARAÍBA	MAMANGUAPE	ARACAGI	ARACAGI	63,29	63,29	100,00%	15/08/2013
12	PARAÍBA	GRAMAME-MAMUJABA	GRAMAME-MAMUJABA	CONDE	56,94	56,94	100,00%	14/08/2013
13	PARAÍBA	ESPINHARAS	CAPOEIRA	SANTA TEREZINHA	53,45	10,06	18,82%	03/06/2013
14	PARAÍBA	ALTO PARAÍBA	CAMALAU	CAMALAU	48,11	15,95	33,16%	01/08/2013
15	PARAÍBA	ALTO PARAÍBA	SUMÉ	SUMÉ	44,86	12,73	28,37%	15/08/2013
16	PARAÍBA	ALTO PIRANHAS	SÃO GONÇALO	SOUSA	44,60	14,09	31,59%	14/08/2013
17	PARAÍBA	MÉDIO PIRANHAS	BAIÃO	SÃO J. DO BREJO DA CRUZ	39,23	21,39	54,53%	01/07/2013
18	PARAÍBA	PIANCÓ	BRUSCAS	CURRAL VELHO	38,21	18,04	47,22%	01/08/2013
19	PARAÍBA	PEIXE	CAPIVARA	UIRAUNA	37,55	10,99	29,27%	12/08/2013
20	PARAÍBA	MÉDIO PIRANHAS	ENGENHEIRO ARCOVERDE	CONDADO	36,83	6,63	18,00%	16/08/2013
21	PARAÍBA	PIANCÓ	CONDADO	CONCEIÇÃO	35,02	19,88	56,77%	01/08/2013
22	PARAÍBA	MÉDIO PIRANHAS	CARNEIRO	JERICÓ	31,29	0,96	3,07%	22/07/2013
23	PARAÍBA	ALTO PARAÍBA	POÇÕES	MONTEIRO	29,86	4,53	15,17%	01/07/2013
24	PARAÍBA	TAPEROÁ	SOLEDADE	SOLEDADE	27,06	5,25	19,40%	07/08/2013
25	PARAÍBA	MÉDIO PIRANHAS	TAPERA	BELÉM DO BREJO DA CRUZ	26,42	10,16	38,46%	01/07/2013
26	PARAÍBA	PIANCÓ	SANTA INÊS	SANTA INÊS	26,12	3,62	13,86%	09/08/2013
27	PARAÍBA	ESPINHARAS	FARINHA	PATOS	25,74	1,71	6,64%	01/06/2013
28	PARAÍBA	PIANCÓ	PIRANHAS	IBIARA	25,70	14,80	57,60%	01/08/2013
29	PARAÍBA	TAPEROÁ	MUCUTÚ	JUAZERINHO	25,37	7,65	30,15%	01/06/2013
30	PARAÍBA	ALTO PARAÍBA	SANTO ANTÔNIO	SÃO SEB. UMBUZEIRO	24,42	7,24	29,64%	01/08/2013
31	PARAÍBA	MÉDIO PARAÍBA	JOSÉ RODRIGUES	CAMPINA GRANDE	22,33	14,87	66,59%	04/06/2013
32	PARAÍBA	SERIDÓ	VÁRZEA GRANDE	PICUI	21,53	7,00	32,51%	08/08/2013
33	PARAÍBA	MÉDIO PIRANHAS	RIACHO DOS CAVALOS	RIACHO CAVALOS	17,70	2,61	14,75%	12/08/2013
34	PARAÍBA	ALTO PIRANHAS	BARTOLOMEU I	BONITO DE SANTA FÉ	17,57	6,80	38,70%	01/08/2013
35	PARAÍBA	ESPINHARAS	JATOBÁ I	PATOS	17,52	0,71	4,05%	01/06/2013
36	PARAÍBA	MÉDIO PIRANHAS	ESCONDIDO	BELÉM DO BREJO DO CRUZ	16,58	4,85	29,25%	12/08/2013
37	PARAÍBA	SERIDÓ	SÃO MAMEDE	SÃO MAMEDE	15,79	0,18	1,14%	01/08/2013
38	PARAÍBA	PIANCÓ	QUEIMADAS	SANTANA GARROTAS	15,63	4,46	28,54%	01/07/2013
39	PARAÍBA	PIANCÓ	TIMBAÚBA	JURU	15,44	9,53	61,73%	01/08/2013
40	PARAÍBA	TAPEROÁ	TAPEROÁ II (Manoel Marcenilo)	TAPEROÁ	15,15	0,75	4,95%	01/08/2013
41	PARAÍBA	PIANCÓ	BOM JESUS II	ÁGUA BRANCA	14,17	5,62	39,65%	01/08/2013
42	PARAÍBA	TAPEROÁ	SERRA BRANCA II	SERRA BRANCA	14,04	3,84	27,35%	02/07/2013
43	PARAÍBA	PEIXE	PILÕES	SÃO JOÃO R. PEIXE	13,00	3,69	28,38%	09/08/2013
44	PARAÍBA	BAIXO PARAÍBA	SÃO SALVADOR	SAPÉ	12,66	12,63	99,78%	15/08/2013
45	PARAÍBA	JACU	BOQUEIRÃO DO CAIS	CUITÉ	12,37	1,79	14,47%	16/07/2013
46	PARAÍBA	SERIDÓ	SANTA LUZIA	SANTA LUZIA	11,96	1,15	9,62%	01/07/2013
47	PARAÍBA	PIANCÓ	SERRA VERMELHA I	CONCEIÇÃO	11,80	6,45	54,66%	18/06/2013
48	PARAÍBA	PIANCÓ	CACHOEIRA DOS ALVES	ITAPORANGA	10,61	3,60	33,93%	30/07/2013
49	PARAÍBA	PIANCÓ	CATOLÉ I	MANAÍRA	10,50	5,20	49,52%	12/08/2013
50	PARAÍBA	CURIMATAÚ	CACIMBA DE VÁRZEA	CACIMBA DE DENTRO	9,26	5,48	59,15%	15/08/2013
51	PARAÍBA	PIANCÓ	VAZANTE	DIAMANTE	9,09	8,63	94,93%	06/08/2013
52	PARAÍBA	PIANCÓ	TAVARES II	TAVARES	9,00	7,72	85,78%	01/08/2013
53	PARAÍBA	PIANCÓ	POÇO REDONDO	SANTANA DE MANGUEIRA	8,93	8,68	97,19%	20/05/2013
54	PARAÍBA	MAMANGUAPE	TAUÁ	CUITEGI	8,57	5,30	61,82%	15/08/2013
55	PARAÍBA	ALTO PARAÍBA	SÃO PAULO	PRATA	8,46	0,96	11,35%	25/06/2013
56	PARAÍBA	CURIMATAÚ	POLEIROS	BARRA DE S. ROSA	7,93	3,08	38,82%	01/08/2013
57	PARAÍBA	ALTO PARAÍBA	SÃO DOMINGOS	SÃO DOMINGOS CARIRI	7,76	4,59	59,15%	01/08/2013
58	PARAÍBA	MÉDIO PARAÍBA	RIACHO SANTO ANTÔNIO	BOQUEIRÃO (R. STO. ANT.)	6,83	0,70	10,24%	01/07/2013
59	PARAÍBA	ALTO PARAÍBA	POCINHOS	MONTEIRO	6,79	0,70	10,31%	01/08/2013
60	PARAÍBA	TAPEROÁ	LAGOA DO MEIO	TAPEROÁ	6,65	0,54	8,12%	01/08/2013
61	PARAÍBA	ALTO PARAÍBA	CAMPOS	CARAUBAS	6,59	0,26	3,94%	16/08/2013
62	PARAÍBA	PIANCÓ	JATOBÁ II	PRINCESA ISABEL	6,49	1,24	19,11%	12/08/2013
63	PARAÍBA	ESPINHARAS	RIACHO DAS MOÇAS	TEIXEIRA	6,41	0,64	9,98%	09/08/2013
64	PARAÍBA	PIANCÓ	VIDEO	CONCEIÇÃO	6,04	2,54	42,05%	01/08/2013
65	PARAÍBA	CURIMATAÚ	CURIMATAÚ	BARRA DE SANTA ROSA	5,99	1,93	32,22%	01/08/2013
66	PARAÍBA	TAPEROÁ	OLIVEDOS	OLIVEDOS	5,88	0,62	10,55%	01/08/2013
67	PARAÍBA	ALTO PARAÍBA	SERROTE	MONTEIRO	5,71	SECO	SECO	01/08/2013
68	PARAÍBA	PEIXE	PARAÍSO (LUIZ OLIVEIRA)	SÃO FRANCISCO	5,34	0,43	8,05%	06/08/2013
69	PARAÍBA	ESPINHARAS	SÃO FRANCISCO II	TEIXEIRA	4,92	SECO	SECO	01/07/2013
70	PARAÍBA	MAMANGUAPE	PIRPIRITUBA	PIRPIRITUBA	4,67	2,88	61,72%	15/08/2013
71	PARAÍBA	TAPEROÁ	JEREMIAS	DESTERRO	4,66	0,62	13,31%	01/08/2013
72	PARAÍBA	ALTO PARAÍBA	BICHINHO	BARRA DE S. MIGUEL	4,57	0,43	9,40%	14/08/2013
73	PARAÍBA	ALTO PARAÍBA	CURIMATAÚ	CARAÚBAS	4,28	SEM INFORMAÇÃO	SEM INFORMAÇÃO	-
74	PARAÍBA	PIANCÓ	COCHOS	IGARACY	4,20	2,62	62,38%	01/07/2013
75	PARAÍBA	MAMANGUAPE	CANAFÍSTULA II	BORBOREMA	4,10	1,22	29,74%	15/08/2013
76	PARAÍBA	MAMANGUAPE	CRUZ DOS POCINHOS	POCINHOS	3,92	0,55	14,04%	26/07/2013
77	PARAÍBA	MAMANGUAPE	VACA BRAVA	AREIA	3,78	1,45	38,32%	15/08/2013
78	PARAÍBA	TAPEROÁ	GURJÃO	GURJÃO	3,68	0,38	10,32%	11/06/2013
79	PARAÍBA	PEIXE	ARROJADO	UIRAUNA	3,60	1,38	38,37%	29/07/2013
80	PARAÍBA	TAPEROÁ	LIVRAMENTO	SALITRE	3,58	SEM INFORMAÇÃO	SEM INFORMAÇÃO	-
81	PARAÍBA	PIANCÓ	FRUTUOSO II	AGUIAR	3,52	1,18	33,55%	12/08/2013

ITEM	ESTADO	BACIA	RESERVATÓRIO	MUNICÍPIO	CAPACIDADE (hm³)	VOLUME (hm³)	VOLUME (%)	DATA DA INFORMAÇÃO
82	PARAÍBA	ALTO PIRANHAS	SÃO JOSÉ I	SÃO JOSÉ DE PIRANHAS	3,05	2,27	74,40%	01/07/2013
83	PARAÍBA	MAMANGUAPE	SINDÔ RIBEIRO	MASSARANDUBA	3,02	2,69	88,99%	25/07/2013
84	PARAÍBA	TAPEROÁ	BARRA	JUAZERINHO	3,02	SEM INFORMAÇÃO	SEM INFORMAÇÃO	-
85	PARAÍBA	MÉDIO PIRANHAS	SANTA ROSA	BREJO DO CRUZ	2,84	1,52	53,45%	12/08/2013
86	PARAÍBA	PEIXE	CHUPADOURO I	SÃO JOÃO RIO PEIXE	2,76	0,04	1,45%	01/07/2013
87	PARAÍBA	SERIDÓ	CARAIBEIRAS	PICUI	2,71	SECO	SECO	01/07/2013
88	PARAÍBA	TAPEROÁ	LIVRAMENTO (RUSSOS)	LIVRAMENTO	2,43	0,71	29,19%	01/08/2013
89	PARAÍBA	BAIXO PARAÍBA	MARÉS	JOÃO PESSOA	2,14	1,71	80,03%	14/08/2013
90	PARAÍBA	TAPEROÁ	NAMORADO	SÃO JOÃO DO CARIRI	2,12	0,51	24,07%	18/07/2013
91	PARAÍBA	TAPEROÁ	SERRA BRANCA I	SERRA BRANCA	2,12	0,33	15,59%	24/08/2013
92	PARAÍBA	SERIDÓ	FELISMINA DE QUEIROZ	SERIDÓ	2,06	0,50	24,27%	01/08/2013
93	PARAÍBA	PIANCÓ	EMAS	EMAS	2,01	0,06	2,98%	01/06/2013
94	PARAÍBA	BAIXO PARAÍBA	CHÁ DOS PEREIRAS	INGÁ	1,97	1,06	53,93%	01/06/2013
95	PARAÍBA	ESPINHARAS	SABONETE	TEIXEIRA	1,95	0,05	2,56%	01/07/2013
96	PARAÍBA	ALTO PIRANHAS	JENIPAPEIRO	SÃO JOSÉ L.TAPADA	1,95	0,15	7,70%	12/08/2013
97	PARAÍBA	PIANCÓ	ALBINO	IMACULADA	1,83	0,12	6,54%	01/07/2013
98	PARAÍBA	ALTO PARAÍBA	OURO VELHO	OURO VELHO	1,68	SECO	SECO	01/08/2013
99	PARAÍBA	MÉDIO PARAÍBA	GAVIÃO	FAGUNDES	1,45	0,89	61,34%	01/06/2013
100	PARAÍBA	PIANCÓ	GLÓRIA	JURU	1,35	0,14	10,37%	01/08/2013
101	PARAÍBA	SERIDÓ	TAMANDUÁ II (TORRÕES)	NOVA PALMEIRA	1,32	SEM INFORMAÇÃO	SEM INFORMAÇÃO	-
102	PARAÍBA	ALTO PARAÍBA	SÃO JOSÉ II	MONTEIRO	1,31	1,11	84,63%	31/07/2013
103	PARAÍBA	ALTO PARAÍBA	PRATA II	PRATA	1,31	0,02	1,53%	01/07/2013
104	PARAÍBA	SERIDÓ	CALDEIRÃO	PEDRA LAVRADA	1,28	SEM INFORMAÇÃO	SEM INFORMAÇÃO	-
105	PARAÍBA	ESPINHARAS	BASTIANA	TEIXEIRA	1,27	SECO	SECO	01/07/2013
106	PARAÍBA	SERIDÓ	TAMANDUÁ I	PEDRA LAVRADA	1,26	SEM INFORMAÇÃO	SEM INFORMAÇÃO	-
107	PARAÍBA	PIANCÓ	RIACHO VERDE	BOA VENTURA	1,26	SEM INFORMAÇÃO	SEM INFORMAÇÃO	-
108	PARAÍBA	MAMANGUAPE	LAGOA DO MATIAS	BANANEIRAS	1,24	0,87	70,17%	15/08/2013
109	PARAÍBA	SERIDÓ	TAPUIO	SERIDÓ	1,18	SEM INFORMAÇÃO	SEM INFORMAÇÃO	-
110	PARAÍBA	SERIDÓ	VARZEA	VARZEA	1,13	SECO	SECO	01/07/2013
111	PARAÍBA	SERIDÓ	SÃO GONÇALO	CUBATI	1,09	SEM INFORMAÇÃO	SEM INFORMAÇÃO	-
112	PARAÍBA	CURIMATAU	ALGODÃO	ALGODÃO DE JANDAÍRA	1,03	0,08	7,80%	01/07/2013
113	PARAÍBA	TAPEROÁ	SÃO JOSÉ III	SÃO JOSÉ DOS CORDEIROS	0,96	0,01	1,05%	01/08/2013
114	PARAÍBA	PIANCÓ	CATINGUEIRA	OLHO D'ÁGUA	0,88	SEM INFORMAÇÃO	SEM INFORMAÇÃO	-
115	PARAÍBA	PEIXE	SANTA HELENA	SANTA HELENA	0,87	SEM INFORMAÇÃO	SEM INFORMAÇÃO	-
116	PARAÍBA	BAIXO PARAÍBA	OLHO D'ÁGUA	MARI	0,87	0,87	100,00%	15/08/2013
117	PARAÍBA	MÉDIO PARAÍBA	MILHÃ (E. GONÇALVES)	PUXINANÁ	0,80	0,17	21,18%	08/08/2013
118	PARAÍBA	MAMANGUAPE	BREJINHO	JUAREZ TÁVORA	0,79	0,58	73,51%	15/08/2013
119	PARAÍBA	PIANCÓ	NOVO II	TAVARES	0,71	0,13	18,41%	01/08/2013
120	PARAÍBA	MÉDIO PARAÍBA	SERRA VELHA	ITATUBA	0,69	SEM INFORMAÇÃO	SEM INFORMAÇÃO	-
121	PARAÍBA	MAMANGUAPE	COVÃO	AREIAL	0,67	0,05	7,44%	12/08/2013
122	PARAÍBA	MAMANGUAPE	CHUPADOURO II	SERRA REDONDA	0,63	0,26	40,97%	01/08/2013
123	PARAÍBA	MAMANGUAPE	MASSARANDUBA	MASSARANDUBA	0,60	0,52	86,04%	25/07/2013
124	PARAÍBA	SERIDÓ	SÃO JOSÉ IV	SÃO JOSÉ DO SABUGI	0,55	SECO	SECO	01/08/2013
125	PARAÍBA	PEIXE	CALDEIRÃO I	SANTA CRUZ	0,51	SEM INFORMAÇÃO	SEM INFORMAÇÃO	-
126	PARAÍBA	MAMANGUAPE	ENGENHO VELHO	POCINHOS	0,49	SEM INFORMAÇÃO	SEM INFORMAÇÃO	-
127	PARAÍBA	PEIXE	GAMELA	TRIUNFO	0,47	0,08	16,92%	01/08/2013
128	PARAÍBA	MAMANGUAPE	JANGADA	MAMANGUAPE	0,47	0,47	100,00%	01/08/2013
129	PARAÍBA	MAMANGUAPE	EMÍDIO	MONTADAS	0,46	0,08	17,35%	01/07/2013
130	PARAÍBA	MAMANGUAPE	SÃO SEBASTIÃO	SÃO SEB.LAGOA ROÇA	0,45	0,37	81,66%	01/07/2013
131	PARAÍBA	CAMARATUBA	DUAS ESTRADAS	DUAS ESTRADAS	0,41	0,19	46,31%	15/08/2013
132	PARAÍBA	ALTO PIRANHAS	NOVO	MONTA HOREBE	0,38	SEM INFORMAÇÃO	SEM INFORMAÇÃO	-
133	PARAÍBA	ALTO PIRANHAS	BOM JESUS	CARRAPATEIRA	0,34	0,04	11,63%	01/07/2013
134	PARAÍBA	PEIXE	CACHOEIRA DA VACA	CACHOEIRA DOS INDIOS	0,34	0,22	64,87%	01/08/2013
135	PARAÍBA	PIANCÓ	CAFUNDO	SERRA GRANDE	0,31	0,26	82,89%	30/07/2013
136	PARAÍBA	CAMARATUBA	SUSPIRO	SERRA DA RAIZ	0,28	0,26	94,07%	15/08/2013
137	PARAÍBA	PIANCÓ	PIMENTA	SÃO JOSÉ CAIANA	0,26	0,13	50,83%	01/08/2013
TOTAL					3.957,65	1.425,23	36,18% ¹	

FONTE DOS DADOS: AESA, DNOCS

Data da Atualização:

16/08/2013

Legenda

Reservatório vertendo

Número de Reservatórios Vertendo: 4

¹ Percentual sobre a capacidade total dos reservatórios que possuem informações atualizadas.

São considerados "SEM INFORMAÇÃO" reservatórios que não possuem informação de volume nos últimos 90 dias.

Valores sujeitos a posterior consolidação.



ITEM	ESTADO	BACIA	RESERVATÓRIO	MUNICÍPIO	CAPACIDADE (hm³)	VOLUME (hm³)	VOLUME (%)	DATA DA INFORMAÇÃO
1	PERNAMBUCO	MOXOTÓ	ENGENHEIRO FRANCISCO SABOIA	IBIMIRIM	504,00	87,19	17,30%	25/07/2013
2	PERNAMBUCO	BRÍGIDA	ENTREMONTES	PARNAMIRIM	339,33	SECO	SECO	31/07/2013
3	PERNAMBUCO	CAPIBARIBE	JUCAZINHO	SURUBIM/CUMARU	327,00	145,69	44,55%	15/08/2013
4	PERNAMBUCO	PAJEU	SERRINHA II	SERRA TALHADA	311,08	122,01	39,22%	15/08/2013
5	PERNAMBUCO	CAPIBARIBE	CARPINA	CARPINA	270,00	55,57	20,58%	15/08/2013
6	PERNAMBUCO	BRÍGIDA	CHAPEU	PARNAMIRIM	188,00	19,40	10,32%	25/07/2013
7	PERNAMBUCO	GARÇAS	SACO II	STA. MARIA DA BOA VISTA	123,52	SECO	SECO	30/07/2013
8	PERNAMBUCO	CAPIBARIBE	TAPACURÁ	SÃO LOURENÇO DA MATA	94,20	70,01	74,32%	15/08/2013
9	PERNAMBUCO	PAJEU	BARRA DO JUA	FLORESTA	71,47	SECO	SECO	15/07/2013
10	PERNAMBUCO	GL-2	PIRAPAMA	CABO	60,88	62,28	100,00%	15/08/2013
11	PERNAMBUCO	BRÍGIDA	ALGODÕES	OURICURI	54,48	13,09	24,03%	15/08/2013
12	PERNAMBUCO	CAPIBARIBE	GOITÁ	GLÓRIA DO GOITÁ	52,57	41,64	79,21%	15/08/2013
13	PERNAMBUCO	UNA	PRATA	BONITO	42,15	24,67	58,53%	15/08/2013
14	PERNAMBUCO	PAJEU	ROSÁRIO	IGUARACI/INGAZEIRA	34,99	7,05	20,15%	15/08/2013
15	PERNAMBUCO	IPOJUCA	PÃO DE AÇÚCAR	PESQUEIRA	34,23	13,36	39,03%	15/08/2013
16	PERNAMBUCO	BRÍGIDA	CACHIMBO	PARNAMIRIM	31,21	SEM INFORMAÇÃO	SEM INFORMAÇÃO	-
17	PERNAMBUCO	IPOJUCA	BELO JARDIM (IPOJUCA)	BELO JARDIM	30,74	14,78	48,08%	15/08/2013
18	PERNAMBUCO	CAPIBARIBE	POÇO FUNDO	STA C. DO CAPIBARIBE	27,75	SECO	SECO	31/07/2013
19	PERNAMBUCO	BRÍGIDA	ENGENHEIRO CAMACHO (TAMBORIL II)	OURICURI	27,67	SEM INFORMAÇÃO	SEM INFORMAÇÃO	-
20	PERNAMBUCO	GL-1	BOTAFOGO	IGARASSU	27,60	20,98	76,03%	15/08/2013
21	PERNAMBUCO	GL-2	DUAS UNAS	JABOATÃO	24,20	24,97	100,00%	15/08/2013
22	PERNAMBUCO	BRÍGIDA	LOPES II	BODOCÓ	23,94	1,88	7,85%	15/08/2013
23	PERNAMBUCO	BRÍGIDA	LAGOA DO BARRO	ARARIPINA	22,95	14,37	62,62%	15/08/2013
24	PERNAMBUCO	TERRA NOVA	NILO COELHO	TERRA NOVA	22,71	SECO	SECO	31/07/2013
25	PERNAMBUCO	MOXOTÓ	MARRECAS / CUSTÓDIA	CUSTÓDIA	21,62	2,82	13,04%	16/08/2013
26	PERNAMBUCO	PAJEU	CACHOEIRA II	SERRA TALHADA	21,03	2,37	11,27%	15/08/2013
27	PERNAMBUCO	PAJEU	BROTAS	AFOGADOS DA INGAZEIRA	19,64	1,49	7,59%	19/06/2013
28	PERNAMBUCO	GOIANA	GUARAREMA	ALIANÇA	18,00	SEM INFORMAÇÃO	SEM INFORMAÇÃO	-
29	PERNAMBUCO	IPOJUCA	ENGENHEIRO SEVERINO GUERRA (BITURY)	BELO JARDIM	17,78	5,14	28,92%	15/08/2013
30	PERNAMBUCO	GOIANA	SIRUI	VICÊNCIA	17,26	17,48	100,00%	15/08/2013
31	PERNAMBUCO	IPANEMA	ARCOVERDE	PEDRA	16,80	SEM INFORMAÇÃO	SEM INFORMAÇÃO	-
32	PERNAMBUCO	TERRA NOVA	BOA VISTA	SALGUEIRO	16,45	3,42	20,79%	15/08/2013
33	PERNAMBUCO	PAJEU	JAZIGO	SERRA TALHADA	15,54	5,68	36,54%	15/08/2013
34	PERNAMBUCO	TERRA NOVA	SALGUEIRO	SALGUEIRO	14,70	6,47	44,02%	15/08/2013
35	PERNAMBUCO	PAJEU	ARRODEIO	SÃO JOSÉ DO BELMONTE	14,52	SEM INFORMAÇÃO	SEM INFORMAÇÃO	-
36	PERNAMBUCO	TERRA NOVA	ABOBRAS	PARNAMIRIM	14,35	0,18	1,25%	05/08/2013
37	PERNAMBUCO	CAPIBARIBE	ENGENHEIRO GERCINO PONTES (TABOCCAS)	CARUARU	13,60	SEM INFORMAÇÃO	SEM INFORMAÇÃO	-
38	PERNAMBUCO	CAPIBARIBE	CURSAI	PAUDALHO	13,00	13,15	100,00%	15/08/2013
39	PERNAMBUCO	UNA	PAU FERRO	QUIPABA	12,18	SEM INFORMAÇÃO	SEM INFORMAÇÃO	-
40	PERNAMBUCO	PONTAL	VIRA BELU	PETROLINA	11,80	SECO	SECO	31/07/2013
41	PERNAMBUCO	CAPIBARIBE	VÁRZEA DO UNA	SÃO LOURENÇO DA MATA	11,57	11,19	96,73%	14/08/2013
42	PERNAMBUCO	GL-2	UTINGA	IPOJUCA	10,43	5,40	51,79%	13/08/2013
43	PERNAMBUCO	MUNDAÚ	INHUMAS	PALMEIRINA	7,87	8,90	100,00%	15/08/2013
44	PERNAMBUCO	PAJEU	SÃO JOSÉ II	SÃO JOSÉ DO EGITO	7,15	SEM INFORMAÇÃO	SEM INFORMAÇÃO	-
45	PERNAMBUCO	GOIANA	PALMEIRINHA	BOM JARDIM	6,50	6,49	99,85%	01/08/2013
46	PERNAMBUCO	MOXOTÓ	CACHOEIRA I	SERTÂNIA	5,95	SEM INFORMAÇÃO	SEM INFORMAÇÃO	-
47	PERNAMBUCO	IPANEMA	INGAZEIRA	VENTUROSA	4,80	0,19	3,96%	30/07/2013
48	PERNAMBUCO	PONTAL	CRUZ DE SALINA	PETROLINA	4,02	SEM INFORMAÇÃO	SEM INFORMAÇÃO	-
49	PERNAMBUCO	TERRA NOVA	POÇO GRANDE	SERRITA	3,92	1,28	32,64%	29/07/2013
50	PERNAMBUCO	IPANEMA	IPANEMINHA	PESQUEIRA	3,90	SEM INFORMAÇÃO	SEM INFORMAÇÃO	-
51	PERNAMBUCO	UNA	GURJÃO	CAPOEIRAS	3,85	SEM INFORMAÇÃO	SEM INFORMAÇÃO	-
52	PERNAMBUCO	BRÍGIDA	ARARIPINA (BAIXO)	ARARIPINA	3,70	SEM INFORMAÇÃO	SEM INFORMAÇÃO	-
53	PERNAMBUCO	TERRA NOVA	JUA	MIRANDIBA	3,50	SEM INFORMAÇÃO	SEM INFORMAÇÃO	-
54	PERNAMBUCO	PAJEU	CHINELO	CARNAIBA	3,45	1,01	29,25%	17/07/2013
55	PERNAMBUCO	GL-2	GURJÃO	CABO	3,20	SEM INFORMAÇÃO	SEM INFORMAÇÃO	-
56	PERNAMBUCO	GL-2	SICUPEMA	CABO	3,20	3,23	100,00%	15/08/2013
57	PERNAMBUCO	PAJEU	QUEBRA UNHA	FLORESTA	3,19	SEM INFORMAÇÃO	SEM INFORMAÇÃO	-
58	PERNAMBUCO	CAPIBARIBE	OTIS	BREJO DA M. DE DEUS	3,02	SEM INFORMAÇÃO	SEM INFORMAÇÃO	-
59	PERNAMBUCO	PONTAL	PAU BRANÇO	AFRÂNIO	3,00	SEM INFORMAÇÃO	SEM INFORMAÇÃO	-
60	PERNAMBUCO	IPANEMA	MORORO	PEDRA	2,93	SEM INFORMAÇÃO	SEM INFORMAÇÃO	-
61	PERNAMBUCO	GL-2	BITA	IPOJUCA	2,77	2,56	92,42%	15/08/2013
62	PERNAMBUCO	CAPIBARIBE	MATEUS VIEIRA	TAQUARITENGA DO NORTE	2,75	SEM INFORMAÇÃO	SEM INFORMAÇÃO	-
63	PERNAMBUCO	MOXOTÓ	BARRA	SERTÂNIA	2,74	SECO	SECO	31/07/2013
64	PERNAMBUCO	MUNDAÚ	CAJARANÁ	GARANHUNS/CAPOEIRAS	2,59	SEM INFORMAÇÃO	SEM INFORMAÇÃO	-
65	PERNAMBUCO	UNA	POÇO DA AREIA	CAMOCIM DE S. FELIX	2,36	SEM INFORMAÇÃO	SEM INFORMAÇÃO	-
66	PERNAMBUCO	IPOJUCA	DUAS SERRAS	POÇÃO	2,03	0,35	17,22%	03/06/2013
67	PERNAMBUCO	IPOJUCA	MANJUNO	BEZERROS	2,02	SEM INFORMAÇÃO	SEM INFORMAÇÃO	-
68	PERNAMBUCO	MUNDAÚ	MUNDAÚ (GARANHUNS)	GARANHUNS	1,97	SEM INFORMAÇÃO	SEM INFORMAÇÃO	-
69	PERNAMBUCO	BRÍGIDA	BARRINHA	CEDRO	1,96	0,15	7,66%	30/07/2013
70	PERNAMBUCO	PAJEU	BOM SUCESSO	TUPARETAMA	1,74	SEM INFORMAÇÃO	SEM INFORMAÇÃO	-
71	PERNAMBUCO	GARÇAS	CACIMBA	SANTA CRUZ DE MALTA	1,73	SEM INFORMAÇÃO	SEM INFORMAÇÃO	-
72	PERNAMBUCO	PAJEU	BOA VISTA	ITAPETIM	1,63	SEM INFORMAÇÃO	SEM INFORMAÇÃO	-
73	PERNAMBUCO	SIRINHAÉM	RIACHO BREJÃO	SAIRÉ	1,63	SEM INFORMAÇÃO	SEM INFORMAÇÃO	-
74	PERNAMBUCO	PAJEU	SERROTE	SÃO JOSÉ DO BELMONTE	1,62	SEM INFORMAÇÃO	SEM INFORMAÇÃO	-
75	PERNAMBUCO	BRÍGIDA	BARRIGUDA	ARARIPINA	1,62	SEM INFORMAÇÃO	SEM INFORMAÇÃO	-
76	PERNAMBUCO	TERRA NOVA	BARRA DO CHAPEU	CABROBÓ	1,60	SEM INFORMAÇÃO	SEM INFORMAÇÃO	-
77	PERNAMBUCO	CAPIBARIBE	MACHADO	BREJO DA M. DE DEUS	1,60	SEM INFORMAÇÃO	SEM INFORMAÇÃO	-
78	PERNAMBUCO	PAJEU	MÃE D'ÁGUA	ITAPETIM	1,50	SEM INFORMAÇÃO	SEM INFORMAÇÃO	-
79	PERNAMBUCO	UNA	CAIANINHA	SÃO JOAQUIM DO MONTE	1,36	SEM INFORMAÇÃO	SEM INFORMAÇÃO	-
80	PERNAMBUCO	IPOJUCA	TAQUARA	CARUARU	1,35	SECO	SECO	31/07/2013




ITEM	ESTADO	BACIA	RESERVATÓRIO	MUNICÍPIO	CAPACIDADE (hm³)	VOLUME (hm³)	VOLUME (%)	DATA DA INFORMAÇÃO
81	PERNAMBUCO	IPANEMA	MULLINGU	BUIQUE	1,28	SEM INFORMAÇÃO	SEM INFORMAÇÃO	-
82	PERNAMBUCO	PAJEU	SERRINHA/SERRARIA	BREJINHO	1,26	SECO	SECO	31/07/2013
83	PERNAMBUCO	CAPIBARIBE	MATRIZ DA LUZ	SÃO LOURENÇO DA MATA	1,25	SEM INFORMAÇÃO	SEM INFORMAÇÃO	-
84	PERNAMBUCO	TERRA NOVA	TERRA NOVA	PETROLINA	1,22	SEM INFORMAÇÃO	SEM INFORMAÇÃO	-
85	PERNAMBUCO	IPOJUCA	TABOCAS - PIAÇA	BELO JARDIM	1,17	SEM INFORMAÇÃO	SEM INFORMAÇÃO	-
86	PERNAMBUCO	BRIGIDA	VARZINHA	OURICURI	1,13	SEM INFORMAÇÃO	SEM INFORMAÇÃO	-
87	PERNAMBUCO	PAJEU	LAJE DO GATO	AFOGADOS DA INGAZEIRA	1,10	SECO	SECO	31/07/2013
88	PERNAMBUCO	UNA	BREJO DO BURACO	SAO CAETANO	1,07	0,35	32,71%	13/08/2013
89	PERNAMBUCO	BRIGIDA	RANCHARIA	ARARIPINA	1,04	SECO	SECO	31/07/2013
90	PERNAMBUCO	IPOJUCA	GUILHERME AZEVEDO	CARUARU	0,79	SEM INFORMAÇÃO	SEM INFORMAÇÃO	-
91	PERNAMBUCO	IPOJUCA	CIPO	CARUARU	0,76	SEM INFORMAÇÃO	SEM INFORMAÇÃO	-
92	PERNAMBUCO	IPOJUCA	SERRA DOS CAVALOS	CARUARU	0,61	SEM INFORMAÇÃO	SEM INFORMAÇÃO	-
93	PERNAMBUCO	IPOJUCA	JAIMÉ NEJAIM	CARUARU	0,60	SEM INFORMAÇÃO	SEM INFORMAÇÃO	-
94	PERNAMBUCO	MUNDAÚ	SÃO JACQUES	CANHOTINHO	0,40	SEM INFORMAÇÃO	SEM INFORMAÇÃO	-
95	PERNAMBUCO	IPOJUCA	BREJO DOS COELHOS	SÃO CAETANO	0,36	SEM INFORMAÇÃO	SEM INFORMAÇÃO	-
96	PERNAMBUCO	PAJEU	BREJINHO	TRIUNFO	0,28	SEM INFORMAÇÃO	SEM INFORMAÇÃO	-
TOTAL					3.156,96	838,24	28,53% ¹	

FONTE DOS DADOS: DNOCS, COMPEA E SECRETARIA DE RECURSOS HÍDRICOS DE PERNAMBUCO

Data da Atualização:

16/08/2013

Legenda
 Reservatório vertendo

Número de Reservatórios Vertendo: 6

¹ Percentual sobre a capacidade total dos reservatórios que possuem informações atualizadas.

São considerados "SEM INFORMAÇÃO" reservatórios que não possuem informação de volume nos últimos 90 dias.

Valores sujeitos a posterior consolidação.



ITEM	ESTADO	BACIA	RESERVATÓRIO	MUNICÍPIO	CAPACIDADE (hm³)	VOLUME (hm³)	VOLUME (%)	DATA DA INFORMAÇÃO
1	PIAUÍ	CANINDÉ	SALINAS	S. FCO. DO PIAUÍ	387,41	315,00	81,30%	21/06/2013
2	PIAUÍ	CANINDÉ	POÇO DO MARRUÁ	PATOS DO PIAUÍ	348,00	SEM INFORMAÇÃO	SEM INFORMAÇÃO	-
3	PIAUÍ	LONGÁ	TINGUIS	BRASILEIRA	295,00	SEM INFORMAÇÃO	SEM INFORMAÇÃO	-
4	PIAUÍ	LONGÁ	PIRACURUCA	PIRACURUCA	250,00	SEM INFORMAÇÃO	SEM INFORMAÇÃO	-
5	PIAUÍ	CANINDÉ	JENIPAPO	S. JOÃO DO PIAUÍ	248,00	135,00	54,43%	21/06/2013
6	PIAUÍ	GURGUEIA	ALGODÕES II	CURIMATÁ	247,00	55,00	22,26%	21/06/2013
7	PIAUÍ	CANINDÉ	PEDRA REDONDA	CONCEIÇÃO DO CANINDÉ	216,00	95,00	43,98%	21/06/2013
8	PIAUÍ	CANINDÉ	PETRÔNIO PORTELA	S. RAIMUNDO NONATO	181,25	60,00	33,10%	21/06/2013
9	PIAUÍ	CANINDÉ	BOCAINA	BOCAINA	106,00	30,95	29,19%	25/07/2013
10	PIAUÍ	CANINDÉ	PIAUS	SÃO JULIÃO	104,51	21,00	20,09%	21/06/2013
11	PIAUÍ	LONGÁ	CORREDORES	CAMPO MAIOR	60,00	SEM INFORMAÇÃO	SEM INFORMAÇÃO	-
12	PIAUÍ	POTI	MESA DE PEDRA	VALENÇA	55,00	SEM INFORMAÇÃO	SEM INFORMAÇÃO	-
13	PIAUÍ	LONGÁ	CALDEIRÃO	PIRIPIRI	54,60	52,81	96,72%	21/06/2013
14	PIAUÍ	CANINDÉ	BARREIRAS	FRONTEIRAS	52,80	8,75	16,57%	21/06/2013
15	PIAUÍ	ITAUEIRA	POÇOS	ITAUEIRA	43,00	SEM INFORMAÇÃO	SEM INFORMAÇÃO	-
16	PIAUÍ	LONGÁ	ALGODÕES I *	COCAL	51,00	SECO	SECO	21/06/2013
17	PIAUÍ	CANINDÉ	INGAZEIRAS	PAULISTANA	25,72	6,98	27,13%	21/06/2013
18	PIAUÍ	CANINDÉ	SALGADINHA	SIMÕES	25,00	SEM INFORMAÇÃO	SEM INFORMAÇÃO	-
19	PIAUÍ	CANINDÉ	CAJAZEIRAS	PIO IX	24,70	9,00	36,43%	21/06/2013
20	PIAUÍ	CANINDÉ	ESTREITO	PADRE MARCOS	23,88	9,00	37,68%	21/06/2013
21	PIAUÍ	LONGÁ	BEZERRAS	JOSÉ DE FREITAS	11,00	SEM INFORMAÇÃO	SEM INFORMAÇÃO	-
22	PIAUÍ	POTI	JOANA	PEDRO II	10,67	7,50	70,29%	21/06/2013
23	PIAUÍ	CANINDÉ	NONATO	DOM INOCÊNCIO	9,02	3,70	41,01%	21/06/2013
24	PIAUÍ	CANINDÉ	ALDEIAS	S. RAIMUNDO NONATO	7,24	0,80	11,05%	21/06/2013
25	PIAUÍ	POTI	BENEDITINOS	BENEDITINOS	4,29	3,00	69,93%	21/06/2013
26	PIAUÍ	CANINDÉ	FARTURA	FARTURA	4,13	SEM INFORMAÇÃO	SEM INFORMAÇÃO	-
27	PIAUÍ	CANINDÉ	BONFIM	BOM FIM	3,82	0,70	18,31%	21/06/2013
28	PIAUÍ	CANINDÉ	MALHADINHA	DIRCEU ARCO VERDE	2,08	0,35	16,85%	21/06/2013
29	PIAUÍ	CANINDÉ	FATIMA	PICOS	1,84	0,08	4,35%	21/06/2013
30	PIAUÍ	LONGÁ	ANAJÁS	PIRIPIRI	1,28	0,85	66,27%	21/06/2013
31	PIAUÍ	CANINDÉ	POÇOS	SIMPLICIO MENDES	0,91	0,80	87,80%	21/06/2013
32	PIAUÍ	LONGÁ	CAMPO MAIOR	CAMPO MAIOR	0,60	0,55	91,66%	21/06/2013
33	PIAUÍ	CANINDÉ	CARACOL	CARACOL	0,59	0,10	17,09%	21/06/2013
34	PIAUÍ	LONGÁ	PÉ DE SERRA	PIRIPIRI	0,05	0,05	92,59%	21/06/2013
TOTAL					2.856,38	816,97	46,28% ¹	

FONTE DOS DADOS: DNOCS, SEMAR/PI

Data da Atualização:

16/08/2013

Legenda
 Reservatório vertendo

Número de Reservatórios Vertendo: 0

 Obs.: Informações sobre a situação do reservatório de Boa Esperança estão disponíveis no "Boletim de Acompanhamento da Situação Hidráulico-Hidrológica das Usinas Hidrelétricas do Sistema Interligado" publicado no site da ANA (<http://www.ana.gov.br/GestaoRecHidricos/UsosMultiplos/BoletinsMonitoramento.asp>).

* A barragem do reservatório de Algodões I rompeu em maio de 2009.

¹ Percentual sobre a capacidade total dos reservatórios que possuem informações atualizadas.

São considerados "SEM INFORMAÇÃO" reservatórios que não possuem informação de volume nos últimos 90 dias.


Valores sujeitos a posterior consolidação.

ITEM	ESTADO	BACIA	RESERVATÓRIO	MUNICÍPIO	CAPACIDADE (hm³)	VOLUME (hm³)	VOLUME (%)	DATA DA INFORMAÇÃO
1	R.G. DO NORTE	PIRANHAS/ASSU	ENG. ARMANDO RIBEIRO GONÇALVES	AÇU	2.400,00	1.048,25	43,67%	14/08/2013
2	R.G. DO NORTE	APODI/MOSSORÓ	SANTA CRUZ DO APODI	APODI	599,71	334,93	55,84%	15/08/2013
3	R.G. DO NORTE	APODI/MOSSORÓ	UMARI	UPANEMA	292,81	175,36	59,88%	08/08/2013
4	R.G. DO NORTE	CEARÁ-MIRIM	POÇO BRANCO (JOÃO BATISTA DO REGO)	POÇO BRANCO	135,16	67,01	49,57%	01/08/2013
5	R.G. DO NORTE	PIRANHAS/ASSU	BOQUEIRÃO DE PARELHAS (MINISTRO JOÃO ALVES)	PARELHAS	84,79	21,00	24,76%	01/08/2013
6	R.G. DO NORTE	F.LIT. LESTE DE ESCDAM DIFUSO	LAGOA DO BONFIM	NÍSIA FLORESTA	84,27	53,65	63,66%	08/08/2013
7	R.G. DO NORTE	PIRANHAS/ASSU	ITANS	CAICÓ	81,75	15,65	19,14%	14/08/2013
8	R.G. DO NORTE	PIRANHAS/ASSU	MENDUBIM	AÇU	76,35	40,01	52,40%	16/08/2013
9	R.G. DO NORTE	PIRANHAS/ASSU	SABUGI	SÃO JOÃO DO SABUGI	65,33	9,40	14,38%	14/08/2013
10	R.G. DO NORTE	APODI/MOSSORÓ	PAU DOS FERROS	PAU DOS FERROS	55,90	8,20	14,66%	14/08/2013
11	R.G. DO NORTE	PIRANHAS/ASSU	PASSAGEM DAS TRAIRAS	SÃO JOSÉ DO SERIDÓ	49,70	5,08	10,22%	15/08/2013
12	R.G. DO NORTE	PIRANHAS/ASSU	MARECHAL DUTRA	ACARI	44,42	9,72	21,88%	14/08/2013
13	R.G. DO NORTE	TRAIRI	TRAIRI	TANGARÁ	35,23	8,69	24,66%	01/08/2013
14	R.G. DO NORTE	PIRANHAS/ASSU	ESGUICHO	OURO BRANCO	27,94	3,68	13,17%	01/08/2013
15	R.G. DO NORTE	PIRANHAS/ASSU	CARNAÚBA	SÃO JOÃO DO SABUGI	25,71	3,15	12,25%	01/08/2013
16	R.G. DO NORTE	APODI/MOSSORÓ	LUCRÉCIA	LUCRÉCIA	24,75	3,23	13,05%	09/08/2013
17	R.G. DO NORTE	PIRANHAS/ASSU	CRUZETA	CRUZETA	23,55	1,57	6,66%	14/08/2013
18	R.G. DO NORTE	POTENGI	CAMPO GRANDE	SÃO PAULO DO POTENGI	23,14	4,75	20,52%	01/08/2013
19	R.G. DO NORTE	APODI/MOSSORÓ	RODEADOR	UMARIZAL	21,40	10,54	49,25%	08/08/2013
20	R.G. DO NORTE	JACU	JAPI II	SÃO JOSÉ DO CAMPESTRE	20,65	5,93	28,71%	01/08/2013
21	R.G. DO NORTE	TRAIRI	INHARÉ	SANTA CRUZ	17,60	5,87	33,35%	01/08/2013
22	R.G. DO NORTE	PIRANHAS/ASSU	BOQUEIRÃO DE ANGICOS	AFONSO BEZERRA	16,02	4,16	25,96%	01/08/2013
23	R.G. DO NORTE	PIRANHAS/ASSU	PATAXÓ	IPANGUAÇU	15,02	2,20	14,64%	09/08/2013
24	R.G. DO NORTE	PIRANHAS/ASSU	RIO DA PEDRA	SANTANA DO MATOS	13,60	4,08	30,00%	01/08/2013
25	R.G. DO NORTE	APODI/MOSSORÓ	MARCELINO VIEIRA	MARCELINO VIEIRA	11,20	4,54	40,53%	08/08/2013
26	R.G. DO NORTE	BOQUEIRÃO	LAGOA DO BOQUEIRÃO	TOUROS	11,07	11,07	100,00%	08/07/2013
27	R.G. DO NORTE	DOCE	LAGOA DE EXTREMOZ	EXTREMOZ	11,02	11,02	100,00%	31/07/2013
28	R.G. DO NORTE	APODI/MOSSORÓ	BONITO II	SÃO MIGUEL	10,87	2,20	20,23%	08/08/2013
29	R.G. DO NORTE	PIRANHAS/ASSU	DOURADO	CURRAIS NOVOS	10,32	0,51	4,94%	14/08/2013
30	R.G. DO NORTE	APODI/MOSSORÓ	APANHA PEIXE	CARAÚBAS	10,00	SEM INFORMAÇÃO	SEM INFORMAÇÃO	-
31	R.G. DO NORTE	APODI/MOSSORÓ	JESUS MARIA JOSÉ	TENENTE ANANIAS	9,64	1,99	20,64%	08/08/2013
32	R.G. DO NORTE	APODI/MOSSORÓ	RIACHO DA CRUZ II	RIACHO DA CRUZ	9,60	8,91	92,81%	09/08/2013
33	R.G. DO NORTE	PIRANHAS/ASSU	CALDEIRÃO DE PARELHAS	PARELHAS	9,32	0,80	8,58%	14/08/2013
34	R.G. DO NORTE	APODI/MOSSORÓ	FLECHAS	JOSÉ DA PENHA	8,95	4,19	46,81%	08/08/2013
35	R.G. DO NORTE	APODI/MOSSORÓ	SANTO ANTÔNIO DAS CARAÚBAS	CARAÚBAS	8,54	1,71	20,02%	09/08/2013
36	R.G. DO NORTE	APODI/MOSSORÓ	PASSAGEM	RODOLFO FERNANDES	8,27	4,74	57,31%	09/08/2013
37	R.G. DO NORTE	PIRANHAS/ASSU	BELDROEGA	PARAÚ	8,06	7,11	88,21%	09/08/2013
38	R.G. DO NORTE	APODI/MOSSORÓ	TOURÃO	PATU	7,99	1,50	18,77%	09/08/2013
39	R.G. DO NORTE	PIRANHAS/ASSU	ZANGARELHAS	JARDIM DO SERIDÓ	7,92	0,64	8,08%	14/08/2013
40	R.G. DO NORTE	APODI/MOSSORÓ	MALHADA VERMELHA	SEVERIANO MELO	7,54	2,38	31,56%	09/08/2013
41	R.G. DO NORTE	APODI/MOSSORÓ	SANTANA (GANGORRA)	RAFAEL FERNANDES	7,00	SEM INFORMAÇÃO	SEM INFORMAÇÃO	-
42	R.G. DO NORTE	PIRANHAS/ASSU	ALECRIM	SANTANA DO MATOS	7,00	0,87	12,42%	01/08/2013
43	R.G. DO NORTE	APODI/MOSSORÓ	MORCEGO	CAMPO GRANDE	6,71	5,95	88,67%	09/08/2013
44	R.G. DO NORTE	APODI/MOSSORÓ	BREJO	OLHO-D'ÁGUA DO BORGES	6,45	0,96	14,88%	09/08/2013
45	R.G. DO NORTE	APODI/MOSSORÓ	PILÕES	PILÕES	5,90	SECO	SECO	01/08/2013
46	R.G. DO NORTE	PIRANHAS/ASSU	NOVO ANGICOS	ANGICOS	5,30	SEM INFORMAÇÃO	SEM INFORMAÇÃO	-
47	R.G. DO NORTE	APODI/MOSSORÓ	ENCANTO	ENCANTO	5,19	5,06	97,49%	08/08/2013
48	R.G. DO NORTE	TRAIRI	SANTA CRUZ DO TRAIRI	SANTA CRUZ	5,16	0,63	12,20%	01/08/2013
49	R.G. DO NORTE	APODI/MOSSORÓ	25 DE MARÇO	PAU DOS FERROS	4,72	0,98	20,76%	30/07/2013
50	R.G. DO NORTE	APODI/MOSSORÓ	ARAPUÁ	LUIS GOMES	4,30	3,08	71,62%	29/07/2013
51	R.G. DO NORTE	APODI/MOSSORÓ	CURRAIS	ITAU	4,02	1,87	46,51%	29/07/2013
52	R.G. DO NORTE	PIRANHAS/ASSU	TOTORÓ	CURRAIS NOVOS	3,95	SEM INFORMAÇÃO	SEM INFORMAÇÃO	-
53	R.G. DO NORTE	APODI/MOSSORÓ	TESOURA	FRANCISCO DANTAS	3,90	0,40	10,25%	30/07/2013
54	R.G. DO NORTE	PIRANHAS/ASSU	CURRAIS NOVOS	CURRAIS NOVOS	3,82	0,18	4,71%	14/08/2013
55	R.G. DO NORTE	APODI/MOSSORÓ	CORREDOR	ANTONIO MARTINS	3,71	3,00	80,86%	29/07/2013
56	R.G. DO NORTE	PIRANHAS/ASSU	MUNDO NOVO	CAICÓ	3,60	0,31	8,61%	14/08/2013
57	R.G. DO NORTE	APODI/MOSSORÓ	UMARIZAL	UMARIZAL	3,10	0,83	26,77%	30/07/2013
58	R.G. DO NORTE	APODI/MOSSORÓ	SOSSEGO	RODOLFO FERNANDES	2,33	0,30	12,87%	30/07/2013
TOTAL					4.471,27	1.933,84	43,51%	

FONTE DOS DADOS: SEMARH-RN, DNOCS

Data de Atualização: 16/08/2013

Legenda

 Reservatório vertendo

Número de Reservatórios Vertendo: 2

* Percentual sobre a capacidade total dos reservatórios que possuem informações atualizadas.

São considerados "SEM INFORMAÇÃO" reservatórios que não possuem informação de volume nos últimos 90 dias.

Valores sujeitos a posterior consolidação.