



BOLETIM DE ACOMPANHAMENTO  
DOS RESERVATÓRIOS DO NORDESTE  
DO BRASIL

v.8, n.03, mar. 2013

**República Federativa do Brasil**

Dilma Vana Roussef

Presidenta

**Ministério do Meio Ambiente – MMA**

Isabella Teixeira - Ministra

**Agência Nacional de Águas - ANA**

**Diretoria Colegiada**

Vicente Andreu Guillo (Diretor-Presidente)

Paulo Lopes Varella Neto

Dalvino Troccoli Franca

João Gilberto Lotufo Conejo

**Superintendência de Usos Múltiplos e Eventos Críticos**

Joaquim Guedes Corrêa Gondim Filho

# Boletim de Acompanhamento dos Reservatórios do Nordeste



## **Comitê de Editoração**

Presidente: João Gilberto Lotufo Conejo

Membros:

Reginaldo Pereira Miguel

Ney Maranhão

Ricardo Medeiros de Andrade

Joaquim Guedes Corrêa Gondim Filho

Preparador de originais: Antonio Augusto Borges de Lima & Diego Liz Pena.

Projeto gráfico: SUM

Os conceitos emitidos nesta publicação são de inteira responsabilidade dos autores.

Exemplares desta publicação podem ser solicitados para:

Agência Nacional de Águas – ANA

Centro de Documentação

Setor Policial Sul– Área 5, Quadra 3, Bloco L

70610-200 Brasília – DF

Fone: (61) 2109-5396

Fax: (61) 2109-5265

Endereço eletrônico: <http://www.ana.gov.br>

Correio eletrônico: [cedoc@ana.gov.br](mailto:cedoc@ana.gov.br)

©Agência Nacional de Águas 2013

Todos os direitos reservados.

É permitida a reprodução de dados e de informações contidas nesta publicação, desde que citada a fonte.

Catálogo na fonte – CEDOC – Biblioteca

A265b Agência Nacional de Águas (Brasil)

Boletim de Acompanhamento dos Reservatórios do Nordeste do Brasil / Agência Nacional de Águas, Superintendência de Usos Múltiplos e Eventos Críticos.

Brasília : ANA, 2013.

Mensal.

1. Administração Pública. 2. Agência Reguladora. 3. Relatório.  
4. Agência Nacional de Águas (Brasil).

**CDU 556.18 (81) (047.32)**


## SUMÁRIO:

- Estado da Bahia .....	06
- Estado do Ceará .....	07
- Estado da Paraíba .....	09
- Estado de Pernambuco .....	11
- Estado do Piauí .....	13
- Estado do Rio Grande do Norte .....	14
- Estado de Sergipe .....	15

ITEM	ESTADO	BACIA	RESERVATÓRIO	MUNICÍPIO	CAPACIDADE (hm³)	VOLUME (hm³)	VOLUME (%)	DATA DA INFORMAÇÃO
1	BAHIA	CONTAS	PEDRA	JEUQUE	1.640,00	493,00	30,06%	03/03/2013
2	BAHIA	PARAGUAÇU	SÃO JOSÉ DO JACUIPE	S. JOSÉ DO JACUIPE	357,00	31,19	8,73%	25/02/2013
3	BAHIA	RIO DE CONTAS	ANAGÉ	ANAGÉ-CARAIBAS	255,63	88,54	34,63%	27/02/2013
4	BAHIA	VAZA-BARRIS	COCOROBÓ	CANUDOS	245,38	71,66	29,20%	27/02/2013
5	BAHIA	JACUIPE	SANTA HELENA	MATA DE SÃO JOÃO	241,00	197,80	82,07%	28/02/2013
6	BAHIA	SÃO FRANCISCO	MIRORÓS (MANOEL NOVAIS)	IBIPEBA	158,00	10,75	6,80%	13/02/2013
7	BAHIA	ITAPICURU	RÔMULO CAMPOS (JACURICI)	ITIUBA	146,82	12,93	8,80%	28/02/2013
8	BAHIA	RECONCAVO NORTE	JOANES II	CAMAÇARI	137,50	81,52	59,28%	28/02/2013
9	BAHIA	SÃO FRANCISCO	COVA DA MANDIOCA	URANDI	126,00	11,61	9,21%	28/02/2013
10	BAHIA	PARAGUAÇU	BANDEIRA DE MELO	ITAETÉ/BOA VISTA DO TUPIM	111,59	111,59	100,00%	25/02/2013
11	BAHIA	PARAGUAÇU	APERTADO	MUCUGÊ	108,69	36,10	33,21%	25/02/2013
12	BAHIA	RIO DE CONTAS	LUIZ VIEIRA (BRUMADO)	RIO DE CONTAS	105,00	16,27	15,49%	27/02/2013
13	BAHIA	SÃO FRANCISCO	ESTREITO	URANDI	76,00	16,50	21,71%	28/02/2013
14	BAHIA	ITAPICURU	ARACI	ARACI	65,84	34,02	51,67%	27/02/2013
15	BAHIA	SÃO FRANCISCO	CERAIMA	GUANANBI	58,00	2,52	4,34%	28/02/2013
16	BAHIA	RIO DE CONTAS	RIACHO DO PAULO	LIVRAMENTO	53,80	SEM INFORMAÇÃO	SEM INFORMAÇÃO	-
17	BAHIA	RIO DE CONTAS	FUNIL	UBAITABA	46,40	45,90	98,92%	03/03/2013
18	BAHIA	RIO DE CONTAS	TRUISSCO	CACULÉ	39,00	9,93	25,46%	27/02/2013
19	BAHIA	ITAPICURU	PONTO NOVO	PONTO NOVO/FILADÉLFIA	38,94	12,81	32,89%	25/02/2013
20	BAHIA	ITAPICURU	PEDRAS ALTAS	CAEMI/CAPIM GROSSO	38,45	12,67	32,95%	25/02/2013
21	BAHIA	PARAGUAÇU	FRANÇA	PIRITIBA/MIGUEL CALMON	24,19	11,78	48,69%	25/02/2013
22	BAHIA	RIO DE CONTAS	TREMEDAL	TREMEDAL	23,75	5,13	21,59%	27/02/2013
23	BAHIA	RECONCAVO NORTE	JOANES I	LAURO DE FREITAS	19,00	14,18	74,63%	28/02/2013
24	BAHIA	ITAPICURU	PINDOBAÇU	PINDOBAÇU	16,88	16,50	97,74%	25/02/2013
25	BAHIA	SÃO FRANCISCO	PINHÕES	JUAZEIRO-CURAÇA	15,22	1,15	7,55%	28/02/2013
26	BAHIA	ITAPICURU	SOHEN	S. BONFIM	14,46	SEM INFORMAÇÃO	SEM INFORMAÇÃO	-
27	BAHIA	ITAPICURU	ANDORINHA II	ANDORINHA	13,68	SECO	SECO	28/02/2013
28	BAHIA	VAZA-BARRIS	ADUSTINA	ADUSTINA	13,43	SEM INFORMAÇÃO	SEM INFORMAÇÃO	-
29	BAHIA	ITAPICURU	SERROTE	SERROLÂNDIA	10,80	SEM INFORMAÇÃO	SEM INFORMAÇÃO	-
30	BAHIA	CONTAS	RIO DO ANTÔNIO	BRUMADO	6,83	SEM INFORMAÇÃO	SEM INFORMAÇÃO	-
31	BAHIA	RIO DE CONTAS	CHAMPRAO	CONDEUBA	5,98	2,51	41,95%	27/02/2013
32	BAHIA	RECONCAVO NORTE	IPITANGA I	SALVADOR	4,88	3,81	78,07%	28/02/2013
33	BAHIA	RECONCAVO NORTE	IPITANGA II	SALVADOR	4,60	2,69	58,47%	28/02/2013
34	BAHIA	ITAPICURU	QUICÉ	S. DO BONFIM	4,23	0,44	10,39%	28/02/2013
35	BAHIA	RIO DE CONTAS	MORRINHOS	POÇÕES	3,11	3,00	96,46%	27/02/2013
36	BAHIA	RECONCAVO NORTE	DOBRE	SALVADOR	2,34	2,34	100,00%	28/02/2013
37	BAHIA	ITAPICURU	APIIM	ANTONIO GONÇALVES	2,28	0,52	22,82%	25/02/2013
<b>TOTAL</b>					<b>4.234,69</b>	<b>1.361,36</b>	<b>32,92%<sup>1</sup></b>	

FONTE DOS DADOS: DNOCS, CODEVASF, CERB e INEMA.

Data da Atualização: 04/03/2013

**Legenda**
 Reservatório vertendo

Número de Reservatórios Vertendo: 2

 Obs.: Informações sobre a situação dos reservatórios de Sobradinho, Itaparica, Moxotó e Pedra do Cavalo estão disponíveis no "Boletim de Acompanhamento da Situação Hidráulico-Hidrológica das Usinas Hidrelétricas do Sistema Interligado Nacional", publicado no site da ANA (<http://www.ana.gov.br/GestaoRecHidricos/UsosMultiplos/BoletinsMonitoramento.asp>).

<sup>1</sup> Percentual sobre a capacidade total dos reservatórios que possuem informações atualizadas.

São considerados "SEM INFORMAÇÃO" reservatórios que não possuem informação de volume nos últimos 90 dias.

ITEM	ESTADO	BACIA	RESERVATÓRIO	MUNICÍPIO	CAPACIDADE (hm³)	VOLUME (hm³)	VOLUME (%)	DATA DA INFORMAÇÃO
1	Ceará	Médio Jaguaribe	CASTANHÃO	ALTO SANTO	6.700,00	3.513,28	52,43%	04/03/2013
2	Ceará	Alto Jaguaribe	ORÓS	ORÓS	1.940,00	1.303,79	67,20%	04/03/2013
3	Ceará	Banabuiú	BANABUIÚ	BANABUIÚ	1.601,00	717,92	44,84%	04/03/2013
4	Ceará	Acarauá	ARARAS	VARJOTA	891,00	399,71	44,86%	01/03/2013
5	Ceará	Banabuiú	PEDRAS BRANCAS	QUIXADÁ	434,04	140,43	32,35%	04/03/2013
6	Ceará	Curu	PENTECOSTE	PENTECOSTE	395,63	61,13	15,45%	04/03/2013
7	Ceará	Metropolitana	PACOTI	HORIZONTE	380,00	125,28	32,96%	04/03/2013
8	Ceará	Curu	GENERAL SAMPAIO	GENERAL SAMPAIO	322,20	65,73	20,40%	04/03/2013
9	Ceará	Acarauá	TAQUARA	CARIRE	320,78	84,20	26,24%	04/03/2013
10	Ceará	Alto Jaguaribe	TRUSSU	IGUATU	301,00	218,73	72,66%	28/02/2013
11	Ceará	Acarauá	EDSON QUEIROZ	SANTA QUITÉRIA	254,00	132,36	52,11%	02/03/2013
12	Ceará	Metropolitana	PACAJUS	PACAJUS	240,00	65,71	27,37%	04/03/2013
13	Ceará	Curu	CAXITORE	UMIRIM	202,00	45,96	22,75%	04/03/2013
14	Ceará	Alto Jaguaribe	ARNEIROZ II	ARNEIROZ	197,06	74,59	37,85%	04/03/2013
15	Ceará	Metropolitana	ARACOIABA	ARACOIABA	170,70	61,31	35,91%	01/03/2013
16	Ceará	Metropolitana	POMPEU SOBRINHO	CHORÓ	143,00	24,98	17,46%	27/02/2013
17	Ceará	Parnaíba	JABURU I	UBAJARA	136,76	84,65	61,89%	04/03/2013
18	Ceará	Banabuiú	CEDRO	QUIXADÁ	126,00	14,83	11,76%	04/03/2013
19	Ceará	Metropolitana	SÍTIOS NOVOS	CAUCAIA	126,00	56,34	44,71%	01/03/2013
20	Ceará	Banabuiú	FOGAREIRO	QUIXERAMOBIM	118,82	39,33	33,10%	04/03/2013
21	Ceará	Parnaíba	JABURU II	INDEPENDÊNCIA	116,00	15,23	13,12%	04/03/2013
22	Ceará	Parnaíba	FLOR DO CAMPO	NOVO ORIENTE	111,30	24,46	21,97%	04/03/2013
23	Ceará	Salgado	ATALHO	BREJO SANTO	108,25	27,80	25,68%	28/02/2013
24	Ceará	Parnaíba	BARRA VELHA	INDEPENDÊNCIA	99,50	20,18	20,28%	04/03/2013
25	Ceará	Acarauá	AYRES DE SOUZA	SOBRAL	96,80	78,86	81,46%	04/03/2013
26	Ceará	Parnaíba	CARNAUBAL	CRATEÚS	87,69	6,76	7,70%	04/03/2013
27	Ceará	Banabuiú	CIPOADA	MORADA NOVA	86,09	4,88	5,66%	04/03/2013
28	Ceará	Coreauá	ITAUNA	GRANJA	77,50	35,50	45,80%	04/03/2013
29	Ceará	Banabuiú	PIRABIBU	QUIXERAMOBIM	74,00	2,52	3,40%	04/03/2013
30	Ceará	Banabuiú	PATU	SENADOR POMPEU	71,83	26,14	36,39%	04/03/2013
31	Ceará	Alto Jaguaribe	CANOAS	ASSARÉ	69,25	34,96	50,48%	04/03/2013
32	Ceará	Salgado	LIMA CAMPOS	ICÓ	66,38	38,54	58,06%	21/02/2013
33	Ceará	Litoral	MISSI	MIRAIMA	65,30	21,21	32,48%	04/03/2013
34	Ceará	Metropolitana	CASTRO	ITAPIUNA	63,90	16,58	25,94%	04/03/2013
35	Ceará	Coreauá	GANGORRA	GRANJA	62,50	32,44	51,90%	04/03/2013
36	Ceará	Médio Jaguaribe	RIACHO DO SANGUE	SOLONOPOLE	61,42	20,02	32,59%	28/02/2013
37	Ceará	Coreauá	ANGICOS	COREAÚ	56,05	17,26	30,79%	04/03/2013
38	Ceará	Banabuiú	QUIXERAMOBIM	QUIXERAMOBIM	54,00	38,85	71,94%	04/03/2013
39	Ceará	Alto Jaguaribe	POÇO DA PEDRA	CAMPOS SALES	52,00	12,60	24,23%	04/03/2013
40	Ceará	Banabuiú	POÇO DO BARRO	MORADA NOVA	52,00	2,36	4,53%	01/03/2013
41	Ceará	Acarauá	ACARAÚ MIRIM	MASSAPE	52,00	27,40	52,69%	01/03/2013
42	Ceará	Alto Jaguaribe	VÁRZEA DO BOI	TAUÁ	51,91	2,42	4,66%	04/03/2013
43	Ceará	Acarauá	FORQUILHA	FORQUILHA	50,13	16,53	32,97%	04/03/2013
44	Ceará	Alto Jaguaribe	MUQUÉM	CARIÚS	47,64	31,21	65,50%	04/03/2013
45	Ceará	Salgado	ROSÁRIO	LAVRAS DA MANGABEIRA	47,20	20,56	43,55%	04/03/2013
46	Ceará	Metropolitana	RIACHÃO	ITAÍTINGA	46,95	17,24	36,71%	04/03/2013
47	Ceará	Salgado	JENIPEPEIRO II	BAIXIO	43,45	2,09	4,81%	04/03/2013
48	Ceará	Banabuiú	SERAFIM DIAS	MOMBAÇA	43,00	13,86	32,23%	04/03/2013
49	Ceará	Coreauá	TUCUNDUBA	SENADOR SÁ	41,43	15,40	37,17%	04/03/2013
50	Ceará	Metropolitana	MALCOZINHADO	CASCADEL	37,84	18,68	49,36%	04/03/2013
51	Ceará	Salgado	MANOEL BALBINO	JUAZEIRO DO NORTE	37,18	7,28	19,58%	04/03/2013
52	Ceará	Banabuiú	UMARI	MADALENA	35,04	2,71	7,73%	04/03/2013
53	Ceará	Salgado	CACHOEIRA	AURORA	34,33	16,15	47,04%	04/03/2013
54	Ceará	Metropolitana	BATENTE	OCARA	33,51	16,20	48,34%	04/03/2013
55	Ceará	Curu	FRIOS	UMIRIM	33,02	7,09	21,47%	04/03/2013
56	Ceará	Metropolitana	GAVIÃO	PACATUBA	32,90	30,74	93,43%	04/03/2013
57	Ceará	Salgado	PRAZERES	BARRO	32,50	15,27	46,98%	03/03/2013
58	Ceará	Salgado	UBALDINHO	CEDRO	31,80	20,69	65,06%	04/03/2013
59	Ceará	Salgado	QUIXABINHA	MAURITI	31,78	1,79	5,63%	04/03/2013
60	Ceará	Parnaíba	REALEJO	CRATEÚS	31,55	2,92	9,25%	04/03/2013
61	Ceará	Metropolitana	ACARAPE DO MEIO	REDENÇÃO	31,50	6,20	19,68%	04/03/2013
62	Ceará	Curu	SOUZA	CANINDÉ	30,84	2,41	7,81%	04/03/2013
63	Ceará	Alto Jaguaribe	FAVELAS	TAUÁ	30,10	9,16	30,43%	04/03/2013
64	Ceará	Banabuiú	SÃO JOSÉ II	PIQUET CARNEIRO	29,14	10,27	35,24%	04/03/2013
65	Ceará	Salgado	THOMÁS OSTERNE	CRATO	28,78	4,61	16,01%	27/02/2013
66	Ceará	Curu	TEJUÇUOCA	TEJUÇUOCA	28,11	3,17	11,27%	28/02/2013
67	Ceará	Metropolitana	CATUCINZENTA	AQUIRAZ	27,13	10,94	40,32%	04/03/2013
68	Ceará	Médio Jaguaribe	JOAQUIM TÁVORA	JAGUARIBE	26,77	16,05	59,94%	02/03/2013
69	Ceará	Acarauá	CARÃO	TAMBORIL	26,23	5,95	22,68%	02/03/2013
70	Ceará	Litoral	SANTO ANTÔNIO DE ARACATIAÇU	SOBRAL	24,34	7,96	32,70%	04/03/2013
71	Ceará	Baixo Jaguaribe	SANTO ANTÔNIO DE RUSSAS	RUSSAS	24,00	4,58	19,08%	28/02/2013
72	Ceará	Médio Jaguaribe	RIACHO DA SERRA	ALTO SANTO	23,47	6,05	25,77%	01/03/2013
73	Ceará	Coreauá	MARTINÓPOLE	MARTINÓPOLE	23,20	3,91	16,85%	04/03/2013
74	Ceará	Litoral	MUNDAÚ	URUBURETAMA	21,30	7,03	33,00%	04/03/2013
75	Ceará	Salgado	OLHO D'ÁGUA	VÁRZEA ALEGRE	21,00	13,04	62,09%	04/03/2013
76	Ceará	Banabuiú	VIEIRÃO	BOA VIAGEM	20,96	6,58	31,39%	02/03/2013
77	Ceará	Curu	JERIMUM	IRAUCUBA	20,50	1,40	6,82%	04/03/2013
78	Ceará	Acarauá	ARREBITA	FORQUILHA	19,60	7,13	36,37%	04/03/2013
79	Ceará	Alto Jaguaribe	BENGUÉ	AIUABA	19,56	7,99	40,84%	04/03/2013
80	Ceará	Alto Jaguaribe	RIVALDO DE CARVALHO	CATARINA	19,52	7,25	37,14%	04/03/2013



ITEM	ESTADO	BACIA	RESERVATÓRIO	MUNICÍPIO	CAPACIDADE (hm³)	VOLUME (hm³)	VOLUME (%)	DATA DA INFORMAÇÃO
81	Ceará	Litoral	SÃO PEDRO TIMBAÚBA	MIRAÍMA	19,25	3,54	18,38%	04/03/2013
82	Ceará	Alto Jaguaribe	FAÉ	QUIXELÔ	19,00	1,46	7,68%	04/03/2013
83	Ceará	Banabuiú	TRAPIÁ II	PEDRA BRANCA	18,19	4,88	26,82%	04/03/2013
84	Ceará	Alto Jaguaribe	BROCO	TAUÁ	17,50	0,98	5,60%	04/03/2013
85	Ceará	Médio Jaguaribe	JENIPEIRO	DEP. IRAPUAN PINHEIRO	17,00	5,56	32,70%	04/03/2013
86	Ceará	Alto Jaguaribe	TRICI	TAUÁ	16,50	2,59	15,69%	28/02/2013
87	Ceará	Litoral	POÇO VERDE	ITAPIPOCA	13,65	2,20	16,11%	04/03/2013
88	Ceará	Acarauá	CARMINA	CATUNDA	13,63	1,33	9,75%	04/03/2013
89	Ceará	Coreaú	DIAMANTE	COREAU	13,20	6,68	50,60%	04/03/2013
90	Ceará	Médio Jaguaribe	CANAFISTULA	IRACEMA	13,11	3,85	29,36%	04/03/2013
91	Ceará	Coreaú	VÁRZEA DA VOLTA	MORAUJO	12,50	2,34	18,72%	01/03/2013
92	Ceará	Acarauá	FARIAS DE SOUSA	NOVA RUSSAS	12,23	1,63	13,32%	04/03/2013
93	Ceará	Banabuiú	CURRAL VELHO	MORADA NOVA	12,17	9,71	79,81%	04/03/2013
94	Ceará	Banabuiú	MONSENHOR TABOSA	MONSENHOR TABOSA	12,10	4,14	34,21%	28/02/2013
95	Ceará	Metropolitana	CAUHIPE	CAUCAIA	12,00	3,89	32,41%	04/03/2013
96	Ceará	Metropolitana	AMANARY	MARANGUAPE	11,01	1,33	12,07%	27/02/2013
97	Ceará	Médio Jaguaribe	EMA	IRACEMA	10,39	2,10	20,21%	04/03/2013
98	Ceará	Curu	SÃO MATEUS	CANINDÉ	10,33	2,85	27,58%	04/03/2013
99	Ceará	Metropolitana	MACACOS	IBARETAMA	10,32	5,14	49,80%	04/03/2013
100	Ceará	Parnaíba	SUCESSO	TAMBORIL	10,00	SEM INFORMAÇÃO	SEM INFORMAÇÃO	-
101	Ceará	Acarauá	SÃO VICENTE	SANTANA DO ACARAU	9,84	2,81	28,55%	04/03/2013
102	Ceará	Metropolitana	PESQUEIRO	CAPISTRANO	9,03	2,06	22,81%	04/03/2013
103	Ceará	Alto Jaguaribe	PARAMBU	PARAMBU	8,53	1,16	13,59%	04/03/2013
104	Ceará	Litoral	SANTA MARIA DE ARACATIACU	SOBRAL	8,20	1,47	17,92%	04/03/2013
105	Ceará	Parnaíba	SÃO JOSÉ III	IPAPORANGA	7,96	1,06	13,31%	04/03/2013
106	Ceará	Banabuiú	SÃO JOSÉ I	BOA VIAGEM	7,67	2,12	27,64%	01/03/2013
107	Ceará	Litoral	PATOS	SOBRAL	7,55	0,58	7,68%	04/03/2013
108	Ceará	Médio Jaguaribe	POTIRETAMA	POTIRETAMA	6,33	0,52	8,21%	04/03/2013
109	Ceará	Metropolitana	ITAPEBUSSU	MARANGUAPE	6,30	1,61	25,55%	01/03/2013
110	Ceará	Curu	SALÃO	CANINDÉ	6,04	0,41	6,78%	04/03/2013
111	Ceará	Acarauá	BONITO	IPU	6,00	1,28	21,33%	01/03/2013
112	Ceará	Banabuiú	CAPITÃO MOR	PEDRA BRANCA	6,00	3,33	55,50%	04/03/2013
113	Ceará	Médio Jaguaribe	SANTA MARIA	ERERÉ	5,87	0,34	5,79%	04/03/2013
114	Ceará	Coreaú	TRAPIÁ III	COREAU	5,51	1,62	29,40%	04/03/2013
115	Ceará	Médio Jaguaribe	ADAUTO BEZERRA	PEREIRO	5,25	1,09	20,76%	04/03/2013
116	Ceará	Coreaú	PREMUOCA	URUOCA	5,20	1,58	30,38%	04/03/2013
117	Ceará	Médio Jaguaribe	NOVA FLORESTA	JAGUARIBE	5,19	1,73	33,30%	04/03/2013
118	Ceará	Curu	DESTERRO	CARIDADE	5,01	0,27	5,38%	04/03/2013
119	Ceará	Acarauá	SOBRAL	SOBRAL	4,68	1,99	42,56%	04/03/2013
120	Ceará	Parnaíba	CUPIM	INDEPENDÊNCIA	4,55	0,18	3,95%	04/03/2013
121	Ceará	Alto Jaguaribe	QUINCOÉ	ACOPIARA	4,33	0,37	8,54%	02/03/2013
122	Ceará	Litoral	QUANDÚ	ITAPIPOCA	4,00	0,80	20,00%	04/03/2013
123	Ceará	Litoral	GERARDO ATIMBONE	SOBRAL	4,00	1,16	29,00%	25/02/2013
124	Ceará	Médio Jaguaribe	TIGRE	OLONÓPOLE	3,51	0,86	24,50%	04/03/2013
125	Ceará	Alto Jaguaribe	FORQUILHA II	TAUÁ	3,40	SEM INFORMAÇÃO	SEM INFORMAÇÃO	-
126	Ceará	Parnaíba	COLINA	QUITERIANÓPOLIS	3,25	0,18	5,53%	04/03/2013
127	Ceará	Curu	SÃO DOMINGOS	CARIDADE	3,04	0,23	7,57%	28/02/2013
128	Ceará	Médio Jaguaribe	MADEIRO	PEREIRO	2,81	0,06	2,13%	04/03/2013
129	Ceará	Salgado	TATAJUBA	ICÓ	2,72	1,43	52,57%	01/03/2013
130	Ceará	Metropolitana	PENEDO	MARANGUAPE	2,41	0,07	2,89%	04/03/2013
131	Ceará	Salgado	GOMES	MAURITI	2,39	0,15	6,27%	11/02/2013
132	Ceará	Salgado	SÃO DOMINGOS II	CARIRIACU	2,25	0,55	24,44%	04/03/2013
133	Ceará	Salgado	JUNCO	GRANJEIRO	2,03	1,18	58,12%	04/03/2013
134	Ceará	Alto Jaguaribe	VALÉRIO	ALTANEIRA	2,02	1,38	68,31%	04/03/2013
135	Ceará	Alto Jaguaribe	PAU PRETO	POTENGI	1,81	0,64	35,38%	02/03/2013
136	Ceará	Alto Jaguaribe	DO CORONEL	ANTÔNINA DO NORTE	1,77	0,20	11,29%	04/03/2013
137	Ceará	Banabuiú	JATOBA	MILHÁ	1,07	SEM INFORMAÇÃO	SEM INFORMAÇÃO	-
138	Ceará	Metropolitana	TIUQUINHA	BATURITÉ	0,97	0,22	22,58%	04/03/2013
139	Ceará	Médio Jaguaribe	SANTO ANTÔNIO	IRACEMA	0,83	0,24	28,84%	04/03/2013
<b>TOTAL</b>					18.276,37	8.238,45	45,11%*	

Fonte dos dados: COGERH.

Data da Atualização: 04/03/2013

**Legenda**

Reservatório vertendo

Número de Reservatórios Vertendo: 0

\* Percentual sobre a capacidade total dos reservatórios que possuem informações atualizadas.

São considerados "SEM INFORMAÇÃO" reservatórios que não possuem informação de volume nos últimos 90 dias.



ITEM	ESTADO	BACIA	RESERVATÓRIO	MUNICÍPIO	CAPACIDADE (hm³)	VOLUME (hm³)	VOLUME (%)	DATA DA INFORMAÇÃO
1	PARAÍBA	PIANCÓ	COREMASMÃE D'ÁGUA	COREMAS	1.358,00	510,78	37,61%	04/03/2013
2	PARAÍBA	ALTO PARAÍBA	EPITÁCIO PESSOA	BOQUEIRAO	411,69	227,86	55,35%	04/03/2013
3	PARAÍBA	ALTO PIRANHAS	ENGENHEIRO ÁVIDOS	CAJAZEIRAS	255,00	39,11	15,34%	04/03/2013
4	PARAÍBA	MÉDIO PARAÍBA	ACAUÁ	ITATUBA	253,00	100,66	39,79%	04/03/2013
5	PARAÍBA	PIANCÓ	SACO	NOVA OLINDA	97,49	5,25	5,38%	18/02/2013
6	PARAÍBA	PEIXE	LAGOA DO ARROZ	CAJAZEIRAS	80,22	16,00	19,94%	04/03/2013
7	PARAÍBA	PIANCÓ	CACHOEIRA DOS CEGOS	CANTINGUEIRA	71,89	15,66	21,78%	01/03/2013
8	PARAÍBA	PIANCÓ	JENIPAPEIRO (BUJU)	OLHO D'ÁGUA	70,76	30,70	43,38%	01/02/2013
9	PARAÍBA	ALTO PARAÍBA	CORDEIRO	CONGO	69,97	22,61	32,31%	15/02/2013
10	PARAÍBA	MAMANGUAPE	ARAÇAGI	ARAÇAGI	63,29	44,21	69,85%	01/01/2013
11	PARAÍBA	GRAMAME-MAMUABA	GRAMAME-MAMUABA	CONDE	56,94	42,89	75,32%	04/03/2013
12	PARAÍBA	ESPINHARAS	CAPOEIRA	SANTA TEREZINHA	53,45	10,90	20,39%	04/03/2013
13	PARAÍBA	ALTO PARAÍBA	CAMALAU	CAMALAU	48,11	14,99	31,16%	20/02/2013
14	PARAÍBA	ALTO PARAÍBA	SUMÉ	SUMÉ	44,86	16,74	37,32%	01/03/2013
15	PARAÍBA	ALTO PIRANHAS	SÃO GONÇALO	SOUSA	44,60	11,02	24,71%	04/03/2013
16	PARAÍBA	MÉDIO PIRANHAS	BAÍAO	SÃO J. DO BREJO DA CRUZ	39,23	16,73	42,64%	01/02/2013
17	PARAÍBA	PIANCÓ	BRUSCAS	CURRAL VELHO	38,21	12,58	32,94%	20/02/2013
18	PARAÍBA	PEIXE	CAPIVARA	UIRAUNA	37,55	12,45	33,16%	25/02/2013
19	PARAÍBA	MÉDIO PIRANHAS	ENGENHEIRO ARCOVERDE	CONDADO	36,83	7,85	21,32%	04/03/2013
20	PARAÍBA	PIANCÓ	CONDADO	CONCEIÇÃO	35,02	9,92	28,32%	25/02/2013
21	PARAÍBA	MÉDIO PIRANHAS	CARNEIRO	JERICÓ	31,29	0,97	3,10%	25/02/2013
22	PARAÍBA	ALTO PARAÍBA	POÇÕES	MONTEIRO	29,86	5,73	19,18%	01/03/2013
23	PARAÍBA	TAPEROÁ	SOLEDADE	SOLEDADE	27,06	7,07	26,12%	01/03/2013
24	PARAÍBA	MÉDIO PIRANHAS	TAPERA	BELÉM DO BREJO DA CRUZ	26,42	4,76	18,02%	25/02/2013
25	PARAÍBA	PIANCÓ	SANTA INÊS	SANTA INÊS	26,12	3,39	13,00%	01/02/2013
26	PARAÍBA	ESPINHARAS	FARINHA	PATOS	25,74	1,30	5,06%	21/01/2013
27	PARAÍBA	PIANCÓ	PIRANHAS	IBIARA	25,70	11,69	45,49%	18/02/2013
28	PARAÍBA	TAPEROÁ	MUCUTU	JUAZERINHO	25,37	9,51	37,47%	25/01/2013
29	PARAÍBA	ALTO PARAÍBA	SANTO ANTÔNIO	SÃO SEB. UMBUZEIRO	24,42	5,43	22,25%	18/02/2013
30	PARAÍBA	MÉDIO PARAÍBA	JOSÉ RODRIGUES	CAMPINA GRANDE	22,33	17,19	76,99%	01/02/2013
31	PARAÍBA	SERIDÓ	VARZEA GRANDE	PICUI	21,53	9,04	42,00%	15/02/2013
32	PARAÍBA	MÉDIO PIRANHAS	RIACHO DOS CAVALOS	RIACHO CAVALOS	17,70	3,31	18,72%	25/02/2013
33	PARAÍBA	ALTO PIRANHAS	BARTOLOMEU I	BONITO DE SANTA FÉ	17,57	7,52	42,79%	18/02/2013
34	PARAÍBA	ESPINHARAS	JATOBÁ I	PATOS	17,52	1,53	8,72%	04/03/2013
35	PARAÍBA	MÉDIO PIRANHAS	ESCONDIDO	BELÉM DO BREJO DO CRUZ	16,58	3,18	19,18%	25/02/2013
36	PARAÍBA	SERIDÓ	SÃO MAMEDE	SÃO MAMEDE	15,79	4,23	26,83%	04/03/2013
37	PARAÍBA	PIANCÓ	QUEIMADAS	SANTANA GARROTES	15,63	3,04	19,45%	01/03/2013
38	PARAÍBA	PIANCÓ	TIMBAUBA	JURU	15,44	7,20	46,63%	01/02/2013
39	PARAÍBA	TAPEROÁ	TAPEROÁ II (Manoel Marcionilo)	TAPEROÁ	15,15	2,11	13,96%	04/02/2013
40	PARAÍBA	PIANCÓ	BOM JESUS II	ÁGUA BRANCA	14,17	6,30	44,44%	01/02/2013
41	PARAÍBA	TAPEROÁ	SERRA BRANCA II	SERRA BRANCA	14,04	6,15	43,79%	01/02/2013
42	PARAÍBA	PEIXE	PILOES	SÃO JOÃO R. PEIXE	13,00	1,65	12,67%	04/03/2013
43	PARAÍBA	BAIXO PARAÍBA	SÃO SALVADOR	SAPE	12,66	10,41	82,24%	01/02/2013
44	PARAÍBA	JACU	BOQUEIRÃO DO CAIS	CUITÉ	12,37	2,68	21,68%	01/02/2013
45	PARAÍBA	SERIDÓ	SANTA LUZIA	SANTA LUZIA	11,96	1,15	9,63%	04/03/2013
46	PARAÍBA	PIANCÓ	SERRA VERMELHA I	CONCEIÇÃO	11,80	2,46	20,85%	01/02/2013
47	PARAÍBA	PIANCÓ	CACHOEIRA DOS ALVES	ITAPORANGA	10,61	1,76	16,55%	05/02/2013
48	PARAÍBA	PIANCÓ	CATOLÉ I	MANAÍRA	10,50	5,32	50,64%	01/03/2013
49	PARAÍBA	CURIMATAU	CACIMBA DE VÁRZEA	CACIMBA DE DENTRO	9,26	5,21	56,24%	01/02/2013
50	PARAÍBA	PIANCÓ	VÁZANTE	DIAMANTE	9,09	3,62	39,79%	28/02/2013
51	PARAÍBA	PIANCÓ	TAVARES II	TAVARES	9,00	6,25	69,46%	01/01/2013
52	PARAÍBA	PIANCÓ	POÇO REDONDO	SANTANA DE MANGUEIRA	8,93	2,64	29,53%	20/02/2013
53	PARAÍBA	MAMANGUAPE	TAUÁ	CUITEGI	8,57	5,48	63,96%	04/02/2013
54	PARAÍBA	ALTO PARAÍBA	SÃO PAULO	PRATA	8,46	1,33	15,74%	18/02/2013
55	PARAÍBA	CURIMATAU	POLEIROS	BARRA DE S. ROSA	7,93	3,69	46,51%	28/02/2013
56	PARAÍBA	ALTO PARAÍBA	SÃO DOMINGOS	SÃO DOMINGOS CARIRI	7,76	5,07	65,40%	01/03/2013
57	PARAÍBA	MÉDIO PARAÍBA	RIACHO SANTO ANTÔNIO	BOQUEIRÃO (R. STO. ANT.)	6,83	1,00	14,57%	01/03/2013
58	PARAÍBA	ALTO PARAÍBA	POCINHOS	MONTEIRO	6,79	0,76	11,24%	18/02/2013
59	PARAÍBA	TAPEROÁ	LAGOA DO MEIO	TAPEROÁ	6,65	1,11	16,74%	26/02/2013
60	PARAÍBA	ALTO PARAÍBA	CAMPOS	CARAUBAS	6,59	0,89	13,50%	01/03/2013
61	PARAÍBA	PIANCÓ	JATOBÁ II	PRINCESA ISABEL	6,49	2,06	31,68%	01/02/2013
62	PARAÍBA	ESPINHARAS	RIACHO DAS MOÇAS	TEIXEIRA	6,41	0,93	14,56%	17/02/2013
63	PARAÍBA	PIANCÓ	VIDEO	CONCEIÇÃO	6,04	2,45	40,55%	01/02/2013
64	PARAÍBA	CURIMATAU	CURIMATAU	BARRA DE SANTA ROSA	5,99	2,38	39,72%	01/03/2013
65	PARAÍBA	TAPEROÁ	OLIVEDOS	OLIVEDOS	5,88	1,11	18,94%	15/01/2013
66	PARAÍBA	ALTO PARAÍBA	SERROTE	MONTEIRO	5,71	SECO	SECO	18/02/2013
67	PARAÍBA	PEIXE	PARAÍSO (LUIZ OLIVEIRA)	SÃO FRANCISCO	5,34	0,37	6,95%	25/02/2013
68	PARAÍBA	ESPINHARAS	SÃO FRANCISCO II	TEIXEIRA	4,92	SECO	SECO	26/02/2013
69	PARAÍBA	MAMANGUAPE	PIRPIRITUBA	PIRPIRITUBA	4,67	2,42	51,95%	15/02/2013
70	PARAÍBA	TAPEROÁ	JEREMIAS	DESTERRO	4,66	1,03	22,18%	15/02/2013
71	PARAÍBA	ALTO PARAÍBA	BICHINHO	BARRA DE S. MIGUEL	4,57	0,19	4,22%	28/02/2013
72	PARAÍBA	ALTO PARAÍBA	CURIMATÁ	CARAUBAS	4,28	SEM INFORMAÇÃO	SEM INFORMAÇÃO	-
73	PARAÍBA	PIANCÓ	COCHOS	IGARACY	4,20	1,30	31,04%	01/02/2013
74	PARAÍBA	MAMANGUAPE	CANAFÍSTULA II	BORBOREMA	4,10	0,45	11,09%	28/02/2013
75	PARAÍBA	MAMANGUAPE	CRUZ DOS POCINHOS	POCINHOS	3,92	0,68	17,33%	01/03/2013
76	PARAÍBA	MAMANGUAPE	VACA BRAVA	AREIA	3,78	1,43	37,73%	04/03/2013
77	PARAÍBA	TAPEROÁ	GURJAO	GURJAO	3,68	0,74	20,04%	01/02/2013
78	PARAÍBA	PEIXE	ARROJADO	UIRAUNA	3,60	1,34	37,25%	25/02/2013
79	PARAÍBA	TAPEROÁ	LIVRAMENTO	SALITRE	3,58	SEM INFORMAÇÃO	SEM INFORMAÇÃO	-
80	PARAÍBA	PIANCÓ	FRUTUOSO II	AGUIAR	3,52	1,23	34,88%	01/02/2013

ITEM	ESTADO	BACIA	RESERVATÓRIO	MUNICÍPIO	CAPACIDADE (hm³)	VOLUME (hm³)	VOLUME (%)	DATA DA INFORMAÇÃO
81	PARAÍBA	ALTO PIRANHAS	SÃO JOSÉ I	SÃO JOSÉ DE PIRANHAS	3,05	0,46	14,99%	01/03/2013
82	PARAÍBA	MAMANGUAPE	SINDÔ RIBEIRO	MASSARANDUBA	3,02	2,61	86,41%	01/02/2013
83	PARAÍBA	TAPEROÁ	BARRA	JUAZERINHO	3,02	SEM INFORMAÇÃO	SEM INFORMAÇÃO	-
84	PARAÍBA	MÉDIO PIRANHAS	SANTA ROSA	BREJO DO CRUZ	2,84	0,17	6,15%	25/02/2013
85	PARAÍBA	PEIXE	CHUPADOURO I	SÃO JOÃO RIO PEIXE	2,76	SECO	SECO	18/02/2013
86	PARAÍBA	SERIDÓ	CARAIBEIRAS	PICUI	2,71	0,07	2,66%	07/02/2013
87	PARAÍBA	TAPEROÁ	LIVRAMENTO (RUSSOS)	LIVRAMENTO	2,43	0,92	37,69%	23/01/2013
88	PARAÍBA	BAIXO PARAÍBA	MARÉS	JOÃO PESSOA	2,14	1,85	86,54%	03/03/2013
89	PARAÍBA	TAPEROÁ	NAMORADO	SÃO JOÃO DO CARIRI	2,12	0,96	45,10%	01/03/2013
90	PARAÍBA	TAPEROÁ	SERRA BRANCA I	SERRA BRANCA	2,12	0,49	22,96%	01/03/2013
91	PARAÍBA	SERIDÓ	FELISMINA DE QUEIROZ	SERIDÓ	2,06	0,56	27,33%	01/02/2013
92	PARAÍBA	PIANCÓ	EMAS	EMAS	2,01	0,20	10,05%	27/02/2013
93	PARAÍBA	BAIXO PARAÍBA	CHÃ DOS PEREIRAS	INGÁ	1,97	1,80	91,71%	31/01/2013
94	PARAÍBA	ESPINHARAS	SABONETE	TEIXEIRA	1,95	0,16	7,98%	26/02/2013
95	PARAÍBA	ALTO PIRANHAS	JENIPEPEIRO	SÃO JOSÉ L.TAPADA	1,95	0,24	12,12%	25/02/2013
96	PARAÍBA	PIANCÓ	ALBINO	IMACULADA	1,83	0,08	4,18%	18/02/2013
97	PARAÍBA	ALTO PARAÍBA	OURO VELHO	OURO VELHO	1,68	SECO	SECO	18/02/2013
98	PARAÍBA	MÉDIO PARAÍBA	GAVIÃO	FAGUNDES	1,45	0,95	65,53%	04/02/2013
99	PARAÍBA	PIANCÓ	GLÓRIA	JURU	1,35	0,36	27,03%	01/02/2013
100	PARAÍBA	SERIDÓ	TAMANDUÁ II (TORRÕES)	NOVA PALMEIRA	1,32	SEM INFORMAÇÃO	SEM INFORMAÇÃO	-
101	PARAÍBA	ALTO PARAÍBA	SÃO JOSÉ II	MONTEIRO	1,31	0,22	16,66%	18/02/2013
102	PARAÍBA	ALTO PARAÍBA	PRATA II	PRATA	1,31	0,03	2,38%	18/02/2013
103	PARAÍBA	SERIDÓ	CALDEIRÃO	PEDRA LAVRADA	1,28	SEM INFORMAÇÃO	SEM INFORMAÇÃO	-
104	PARAÍBA	ESPINHARAS	BASTIANA	TEIXEIRA	1,27	0,02	1,35%	26/02/2013
105	PARAÍBA	SERIDÓ	TAMANDUÁ I	PEDRA LAVRADA	1,26	SEM INFORMAÇÃO	SEM INFORMAÇÃO	-
106	PARAÍBA	PIANCÓ	RIACHO VERDE	BOA VENTURA	1,26	SEM INFORMAÇÃO	SEM INFORMAÇÃO	-
107	PARAÍBA	MAMANGUAPE	LAGOA DO MATIAS	BANANEIRAS	1,24	0,07	5,24%	31/01/2013
108	PARAÍBA	SERIDÓ	TAPUIO	SERIDÓ	1,18	SEM INFORMAÇÃO	SEM INFORMAÇÃO	-
109	PARAÍBA	SERIDÓ	VÁRZEA	VÁRZEA	1,13	0,04	3,14%	01/02/2013
110	PARAÍBA	SERIDÓ	SÃO GONÇALO	CUBATI	1,09	SEM INFORMAÇÃO	SEM INFORMAÇÃO	-
111	PARAÍBA	CURIMATAÚ	ALGODÃO	ALGODÃO DE JANDAÍRA	1,03	0,13	13,07%	01/03/2013
112	PARAÍBA	TAPEROÁ	SÃO JOSÉ III	SÃO JOSÉ DOS CORDEIROS	0,96	0,05	4,96%	01/02/2013
113	PARAÍBA	PIANCÓ	CATINGUEIRA	OLHO D'ÁGUA	0,88	SEM INFORMAÇÃO	SEM INFORMAÇÃO	-
114	PARAÍBA	PEIXE	SANTA HELENA	SANTA HELENA	0,87	SEM INFORMAÇÃO	SEM INFORMAÇÃO	-
115	PARAÍBA	BAIXO PARAÍBA	OLHO D'ÁGUA	MARI	0,87	0,80	91,57%	01/01/2013
116	PARAÍBA	MÉDIO PARAÍBA	MILHÁ (E. GONÇALVES)	PUXINANÁ	0,80	0,30	37,61%	01/02/2013
117	PARAÍBA	MAMANGUAPE	BREJINHO	JUAREZ TÁVORA	0,79	0,65	82,17%	01/01/2013
118	PARAÍBA	PIANCÓ	NOVO II	TAVARES	0,71	0,03	4,80%	01/01/2013
119	PARAÍBA	MÉDIO PARAÍBA	SERRA VELHA	ITATUBA	0,69	SEM INFORMAÇÃO	SEM INFORMAÇÃO	-
120	PARAÍBA	MAMANGUAPE	COVÃO	AREIAL	0,67	0,11	16,36%	07/02/2013
121	PARAÍBA	MAMANGUAPE	CHUPADOURO II	SERRA REDONDA	0,63	0,32	51,10%	01/02/2013
122	PARAÍBA	MAMANGUAPE	MASSARANDUBA	MASSARANDUBA	0,60	0,52	86,47%	01/02/2013
123	PARAÍBA	SERIDÓ	SÃO JOSÉ IV	SÃO JOSÉ DO SABUGI	0,55	SECO	SECO	01/02/2013
124	PARAÍBA	PEIXE	CALDEIRÃO I	SANTA CRUZ	0,51	SEM INFORMAÇÃO	SEM INFORMAÇÃO	-
125	PARAÍBA	MAMANGUAPE	ENGENHO VELHO	POCINHOS	0,49	SEM INFORMAÇÃO	SEM INFORMAÇÃO	-
126	PARAÍBA	PEIXE	GAMELA	TRIUNFO	0,47	0,04	7,77%	26/02/2013
127	PARAÍBA	MAMANGUAPE	JANGADA	MAMANGUAPE	0,47	0,41	87,23%	01/01/2013
128	PARAÍBA	MAMANGUAPE	EMÍDIO	MONTADAS	0,46	0,16	35,34%	18/02/2013
129	PARAÍBA	MAMANGUAPE	SÃO SEBASTIÃO	SÃO SEB.LAGOA ROÇA	0,45	0,37	82,08%	23/01/2013
130	PARAÍBA	CAMARATUBA	DUAS ESTRADAS	DUAS ESTRADAS	0,41	0,34	83,94%	01/02/2013
131	PARAÍBA	ALTO PIRANHAS	NOVO	MONTE HOREBE	0,38	SEM INFORMAÇÃO	SEM INFORMAÇÃO	-
132	PARAÍBA	ALTO PIRANHAS	BOM JESUS	CARRAPATEIRA	0,34	0,06	17,06%	01/02/2013
133	PARAÍBA	PEIXE	CACHOEIRA DA VACA	CACHOEIRA DOS ÍNDIOS	0,34	0,02	4,52%	01/02/2013
134	PARAÍBA	PIANCÓ	CAFUNDÓ	SERRA GRANDE	0,31	0,14	44,03%	01/02/2013
135	PARAÍBA	CAMARATUBA	SUSPIRO	SERRA DA RAIZ	0,28	0,20	70,62%	01/02/2013
136	PARAÍBA	PIANCÓ	PIMENTA	SÃO JOSÉ CAIANA	0,26	0,10	37,52%	01/02/2013
<b>TOTAL</b>					3.956,95	1.385,58	35,21%*	

FONTE DOS DADOS: AESA, DNOCS

Data da Atualização: 04/03/2013

Legenda

 Reservatório vertendo

Número de Reservatórios Vertendo: 0

\* Percentual sobre a capacidade total dos reservatórios que possuem informações atualizadas.


São considerados "SEM INFORMAÇÃO" reservatórios que não possuem informação de volume nos últimos 90 dias.

ITEM	ESTADO	BACIA	RESERVATÓRIO	MUNICÍPIO	CAPACIDADE (hm³)	VOLUME (hm³)	VOLUME (%)	DATA DA INFORMAÇÃO
1	PERNAMBUCO	MOXOTÓ	ENGENHEIRO FRANCISCO SABOIA	IBIRIMIR	504,00	110,81	21,99%	28/02/2013
2	PERNAMBUCO	BRÍGIDA	ENTREMONTES	PARNAMIRIM	339,33	12,94	3,81%	30/01/2013
3	PERNAMBUCO	CAPIBARIBE	JUCAZINHO	SURUBIM/CUMARU	327,00	182,33	55,76%	01/03/2013
4	PERNAMBUCO	PAJEU	SERRINHA II	SERRA TALHADA	311,08	166,11	53,40%	28/01/2013
5	PERNAMBUCO	CAPIBARIBE	CARPINA	CARPINA	270,00	52,23	19,34%	01/03/2013
6	PERNAMBUCO	BRÍGIDA	CHAPÉU	PARNAMIRIM	188,00	32,56	17,32%	03/03/2013
7	PERNAMBUCO	GARÇAS	SACO II	STA. MARIA DA BOA VISTA	123,52	SECO	SECO	28/02/2013
8	PERNAMBUCO	CAPIBARIBE	TAPACURÁ	SÃO LOURENÇO DA MATA	94,20	47,91	50,86%	01/03/2013
9	PERNAMBUCO	PAJEU	BARRA DO JUÁ	FLORESTA	71,47	SECO	SECO	01/03/2013
10	PERNAMBUCO	GL-2	PIRAPAMA	CABO	60,88	11,39	18,71%	01/03/2013
11	PERNAMBUCO	BRÍGIDA	ALGODÕES	OURICURI	54,48	18,35	33,68%	03/03/2013
12	PERNAMBUCO	CAPIBARIBE	GOITÁ	GLÓRIA DO GOITÁ	52,57	33,08	62,93%	01/03/2013
13	PERNAMBUCO	UNA	PRATA	BONITO	42,15	17,79	42,21%	03/03/2013
14	PERNAMBUCO	PAJEU	ROSÁRIO	IGUARAÇU/INAGAZEIRA	34,99	9,44	26,98%	03/03/2013
15	PERNAMBUCO	IPOJUCA	PAO DE AÇÚCAR	PESQUEIRA	34,23	15,14	44,23%	03/03/2013
16	PERNAMBUCO	BRÍGIDA	CACHIMBO	PARNAMIRIM	31,21	3,04	9,74%	30/01/2013
17	PERNAMBUCO	IPOJUCA	BELO JARDIM (IPOJUCA)	BELO JARDIM	30,74	17,13	55,73%	03/03/2013
18	PERNAMBUCO	CAPIBARIBE	POÇO FUNDO	STA C DO CAPIBARIBE	27,75	1,45	5,23%	07/02/2013
19	PERNAMBUCO	BRÍGIDA	ENGENHEIRO CAMACHO (TAMBORIL II)	OURICURI	27,67	3,82	13,80%	29/01/2013
20	PERNAMBUCO	GL-1	BOTAFOGO	IGARASSU	27,60	6,75	24,46%	01/03/2013
21	PERNAMBUCO	GL-2	DUAS UNAS	JABOATÃO	24,20	9,64	39,84%	01/03/2013
22	PERNAMBUCO	BRÍGIDA	LOPES II	BODOCÓ	23,94	2,23	9,32%	03/03/2013
23	PERNAMBUCO	BRÍGIDA	LAGOA DO BARRO	ARARIPINA	22,95	16,65	72,56%	03/03/2013
24	PERNAMBUCO	TERRA NOVA	NILO COELHO	TERRA NOVA	22,71	SEM INFORMAÇÃO	SEM INFORMAÇÃO	-
25	PERNAMBUCO	MOXOTÓ	MARRECAS / CUSTÓDIA	CUSTÓDIA	21,62	SEM INFORMAÇÃO	SEM INFORMAÇÃO	-
26	PERNAMBUCO	PAJEU	CACHOEIRA II	SERRA TALHADA	21,03	3,44	16,36%	03/03/2013
27	PERNAMBUCO	PAJEU	BROTAS	AFOGADOS DA INGAZEIRA	19,64	3,39	17,26%	03/03/2013
28	PERNAMBUCO	GOIANA	GUARAREMA	ALIANÇA	18,00	10,94	60,78%	21/02/2013
29	PERNAMBUCO	IPOJUCA	ENGENHEIRO SEVERINO GUERRA (BITURY)	BELO JARDIM	17,78	3,48	19,58%	28/02/2013
30	PERNAMBUCO	GOIANA	SIRILU	VICÊNCIA	17,26	13,49	78,16%	03/03/2013
31	PERNAMBUCO	IPANEMA	ARCOVERDE	PEDRA	16,80	3,52	20,95%	11/01/2013
32	PERNAMBUCO	TERRA NOVA	BOA VISTA	SALGUEIRO	16,45	4,40	26,75%	03/03/2013
33	PERNAMBUCO	PAJEU	JAZIGO	SERRA TALHADA	15,54	2,55	16,41%	28/02/2013
34	PERNAMBUCO	TERRA NOVA	SALGUEIRO	SALGUEIRO	14,70	11,81	80,35%	03/03/2013
35	PERNAMBUCO	PAJEU	ARRODEIO	SÃO JOSÉ DO BELMONTE	14,52	SEM INFORMAÇÃO	SEM INFORMAÇÃO	-
36	PERNAMBUCO	TERRA NOVA	ABÓBORAS	PARNAMIRIM	14,35	0,27	1,88%	03/03/2013
37	PERNAMBUCO	CAPIBARIBE	ENGENHEIRO GERCINO PONTES (TABOCAS)	CARUARU	13,60	4,30	31,62%	19/02/2013
38	PERNAMBUCO	CAPIBARIBE	CURSAÍ	PAUDALHO	13,00	9,50	73,08%	03/03/2013
39	PERNAMBUCO	UNA	PAU FERRO	QUIPABA	12,18	SEM INFORMAÇÃO	SEM INFORMAÇÃO	-
40	PERNAMBUCO	PONTAL	VIRA BELIU	PETROLINA	11,80	SECO	SECO	28/02/2013
41	PERNAMBUCO	CAPIBARIBE	VÁRZEA DO UNA	SÃO LOURENÇO DA MATA	11,57	3,82	33,02%	27/02/2013
42	PERNAMBUCO	GL-2	UTINGA	IPOJUCA	10,43	2,02	19,37%	31/12/2012
43	PERNAMBUCO	MUNDAÚ	INHUMAS	PALMEIRINA	7,87	4,66	59,19%	03/03/2013
44	PERNAMBUCO	PAJEU	SÃO JOSÉ II	SÃO JOSÉ DO EGITO	7,15	SEM INFORMAÇÃO	SEM INFORMAÇÃO	-
45	PERNAMBUCO	GOIANA	PALMEIRINHA	BOM JARDIM	6,50	2,43	37,38%	28/02/2013
46	PERNAMBUCO	MOXOTÓ	CACHOEIRA I	SERTÂNIA	5,95	1,07	17,98%	29/01/2013
47	PERNAMBUCO	IPANEMA	INGAZEIRA	VENTUROSA	4,80	0,12	2,50%	03/03/2013
48	PERNAMBUCO	PONTAL	CRUZ DE SALINA	PETROLINA	4,02	SEM INFORMAÇÃO	SEM INFORMAÇÃO	-
49	PERNAMBUCO	TERRA NOVA	POÇO GRANDE	SERRITA	3,92	1,96	49,97%	01/03/2013
50	PERNAMBUCO	IPANEMA	IPANEMINHA	PESQUEIRA	3,90	SECO	SECO	28/02/2013
51	PERNAMBUCO	UNA	GURJÃO	CAPOEIRAS	3,85	SEM INFORMAÇÃO	SEM INFORMAÇÃO	-
52	PERNAMBUCO	BRÍGIDA	ARARIPINA (BAIXIO)	ARARIPINA	3,70	0,05	1,45%	29/01/2013
53	PERNAMBUCO	TERRA NOVA	JUA	MIRANDIBA	3,50	SEM INFORMAÇÃO	SEM INFORMAÇÃO	-
54	PERNAMBUCO	PAJEU	CHINELO	CARNAIBA	3,45	0,09	2,64%	28/01/2013
55	PERNAMBUCO	GL-2	GURJAU	CABO	3,20	SEM INFORMAÇÃO	SEM INFORMAÇÃO	-
56	PERNAMBUCO	GL-2	SICUPEMA	CABO	3,20	0,49	15,43%	31/12/2012
57	PERNAMBUCO	PAJEU	QUEBRA UNHA	FLORESTA	3,19	SEM INFORMAÇÃO	SEM INFORMAÇÃO	-
58	PERNAMBUCO	CAPIBARIBE	OTIS	BREJO DA M. DE DEUS	3,02	0,63	20,86%	20/12/2012
59	PERNAMBUCO	PONTAL	PAU BRANCO	AFRÂNIO	3,00	SEM INFORMAÇÃO	SEM INFORMAÇÃO	-
60	PERNAMBUCO	IPANEMA	MORORO	PEDRA	2,93	0,54	18,44%	18/12/2012
61	PERNAMBUCO	GL-2	BITA	IPOJUCA	2,77	0,74	26,87%	04/03/2013
62	PERNAMBUCO	CAPIBARIBE	MATEUS VIEIRA	TAQUARITENGA DO NORTE	2,75	SEM INFORMAÇÃO	SEM INFORMAÇÃO	-
63	PERNAMBUCO	MOXOTÓ	BARRA	SERTÂNIA	2,74	SECO	SECO	28/02/2013
64	PERNAMBUCO	MUNDAÚ	CAJARANA	GARANHUNSCAPOEIRAS	2,59	SEM INFORMAÇÃO	SEM INFORMAÇÃO	-
65	PERNAMBUCO	UNA	POÇO DA AREIA	CAMOCIM DE S. FÉLIX	2,36	SEM INFORMAÇÃO	SEM INFORMAÇÃO	-
66	PERNAMBUCO	IPOJUCA	DUAS SERRAS	POÇÃO	2,03	SEM INFORMAÇÃO	SEM INFORMAÇÃO	-
67	PERNAMBUCO	IPOJUCA	MANUÍNO	BEZERROS	2,02	SEM INFORMAÇÃO	SEM INFORMAÇÃO	-
68	PERNAMBUCO	MUNDAÚ	MUNDAÚ (GARANHUNS)	GARANHUNS	1,97	SEM INFORMAÇÃO	SEM INFORMAÇÃO	-
69	PERNAMBUCO	BRÍGIDA	BARRINHA	CEDRU	1,96	SECO	SECO	28/02/2013
70	PERNAMBUCO	PAJEU	BOM SUCESSO	TUPARETAMA	1,74	SEM INFORMAÇÃO	SEM INFORMAÇÃO	-
71	PERNAMBUCO	GARÇAS	CACIMBA	SANTA CRUZ DE MALTA	1,73	SEM INFORMAÇÃO	SEM INFORMAÇÃO	-
72	PERNAMBUCO	PAJEU	BOA VISTA	ITAPETIM	1,63	0,11	6,64%	30/01/2013
73	PERNAMBUCO	SIRINHAÉM	RIACHO BREJÃO	SAIRÉ	1,63	SEM INFORMAÇÃO	SEM INFORMAÇÃO	-
74	PERNAMBUCO	PAJEU	SERROTE	SÃO JOSÉ DO BELMONTE	1,62	SEM INFORMAÇÃO	SEM INFORMAÇÃO	-
75	PERNAMBUCO	BRÍGIDA	BARRIGUDA	ARARIPINA	1,62	SEM INFORMAÇÃO	SEM INFORMAÇÃO	-
76	PERNAMBUCO	TERRA NOVA	BARRA DO CHAPÉU	CABROBÓ	1,60	SEM INFORMAÇÃO	SEM INFORMAÇÃO	-
77	PERNAMBUCO	CAPIBARIBE	MACHADO	BREJO DA M. DE DEUS	1,60	SEM INFORMAÇÃO	SEM INFORMAÇÃO	-
78	PERNAMBUCO	PAJEU	MÃE D'ÁGUA	ITAPETIM	1,50	SECO	SECO	04/02/2013
79	PERNAMBUCO	UNA	CAIANINHA	SÃO JOAQUIM DO MONTE	1,36	0,83	60,74%	19/12/2012
80	PERNAMBUCO	IPOJUCA	TAQUARA	CARUARU	1,35	0,10	7,23%	21/12/2012

ITEM	ESTADO	BACIA	RESERVATÓRIO	MUNICÍPIO	CAPACIDADE (hm³)	VOLUME (hm³)	VOLUME (%)	DATA DA INFORMAÇÃO
81	PERNAMBUCO	IPANEMA	MULUNGU	BUIQUE	1,28	SECO	SECO	28/01/2013
82	PERNAMBUCO	PAJEU	SERRINHA/SERRARIA	BREJINHO	1,26	SECO	SECO	04/02/2013
83	PERNAMBUCO	CAPIBARIBE	MATRIZ DA LUZ	SÃO LOURENÇO DA MATA	1,25	SEM INFORMAÇÃO	SEM INFORMAÇÃO	-
84	PERNAMBUCO	TERRA NOVA	TERRA NOVA	PETROLINA	1,22	SEM INFORMAÇÃO	SEM INFORMAÇÃO	-
85	PERNAMBUCO	IPOJUCA	TABOÇAS - PIAÇA	BELO JARDIM	1,17	SEM INFORMAÇÃO	SEM INFORMAÇÃO	-
86	PERNAMBUCO	BRIGIDA	VARZINHA	OURICURI	1,13	SEM INFORMAÇÃO	SEM INFORMAÇÃO	-
87	PERNAMBUCO	PAJEU	LAJE DO GATO	AFOGADOS DA INGAZEIRA	1,10	0,13	12,05%	31/01/2013
88	PERNAMBUCO	UNA	BREJO DO BURACO	SAO CAETANO	1,07	SECO	SECO	04/02/2013
89	PERNAMBUCO	BRIGIDA	RANCHARIA	ARARIPINA	1,04	0,15	14,02%	29/01/2013
90	PERNAMBUCO	IPOJUCA	GUILHERME AZEVEDO	CARIUARU	0,79	SEM INFORMAÇÃO	SEM INFORMAÇÃO	-
91	PERNAMBUCO	IPOJUCA	CIPO	CARIUARU	0,76	SEM INFORMAÇÃO	SEM INFORMAÇÃO	-
92	PERNAMBUCO	IPOJUCA	SERRA DOS CAVALOS	CARIUARU	0,61	SEM INFORMAÇÃO	SEM INFORMAÇÃO	-
93	PERNAMBUCO	IPOJUCA	JAIME NEJAIM	CARIUARU	0,60	SEM INFORMAÇÃO	SEM INFORMAÇÃO	-
94	PERNAMBUCO	MUNDAÚ	SÃO JACQUES	CANHOTINHO	0,40	SEM INFORMAÇÃO	SEM INFORMAÇÃO	-
95	PERNAMBUCO	IPOJUCA	BREJO DOS COELHOS	SÃO CAETANO	0,36	0,11	30,90%	02/03/2013
96	PERNAMBUCO	PAJEU	BREJINHO	TRIUNFO	0,28	SEM INFORMAÇÃO	SEM INFORMAÇÃO	-
<b>TOTAL</b>					3.156,96	861,93	28,78% <sup>1</sup>	

FONTE DOS DADOS: DNOCS, COMPESA E SECRETARIA DE RECURSOS HÍDRICOS DE PERNAMBUCO

Data da Atualização: 04/03/2013

**Legenda**
 Reservatório vertendo

Número de Reservatórios Vertendo: 0

<sup>1</sup> Percentual sobre a capacidade total dos reservatórios que possuem informações atualizadas.

São considerados "SEM INFORMAÇÃO" reservatórios que não possuem informação de volume nos últimos 90 dias.




ITEM	ESTADO	BACIA	RESERVATÓRIO	MUNICÍPIO	CAPACIDADE (hm³)	VOLUME (hm³)	VOLUME (%)	DATA DA INFORMAÇÃO
1	PIAUÍ	CANINDÉ	SALINAS	S. FCO. DO PIAUÍ	387,41	300,00	77,43%	18/01/2013
2	PIAUÍ	CANINDÉ	POÇO DO MARRUÁ	PATOS DO PIAUÍ	348,00	SEM INFORMAÇÃO	SEM INFORMAÇÃO	-
3	PIAUÍ	LONGÁ	TINGUIS	BRASILEIRA	295,00	SEM INFORMAÇÃO	SEM INFORMAÇÃO	-
4	PIAUÍ	LONGÁ	PIRACURUCA	PIRACURUCA	250,00	SEM INFORMAÇÃO	SEM INFORMAÇÃO	-
5	PIAUÍ	CANINDÉ	JENIPAPO	S. JOÃO DO PIAUÍ	248,00	140,00	56,45%	18/01/2013
6	PIAUÍ	GURGUEIA	ALGODÕES II	CURIMATÁ	247,00	70,00	28,34%	18/01/2013
7	PIAUÍ	CANINDÉ	PEDRA REDONDA	CONCEIÇÃO DO CANINDÉ	216,00	100,00	46,29%	18/01/2013
8	PIAUÍ	CANINDÉ	PETRÔNIO PORTELA	S. RAIMUNDO NONATO	181,25	70,00	38,62%	18/01/2013
9	PIAUÍ	CANINDÉ	BOCAINA	BOCAINA	106,00	25,26	23,83%	26/02/2013
10	PIAUÍ	CANINDÉ	PIAUS	SÃO JULIÃO	104,51	24,00	22,96%	18/01/2013
11	PIAUÍ	LONGÁ	CORREDORES	CAMPO MAIOR	60,00	SEM INFORMAÇÃO	SEM INFORMAÇÃO	-
12	PIAUÍ	POTI	MESA DE PEDRA	VALENÇA	55,00	SEM INFORMAÇÃO	SEM INFORMAÇÃO	-
13	PIAUÍ	LONGÁ	CALDEIRÃO	PIRIPIRI	54,60	25,54	46,77%	26/02/2013
14	PIAUÍ	CANINDÉ	BARREIRAS	FRONTEIRAS	52,80	9,86	18,67%	26/02/2013
15	PIAUÍ	ITAUEIRA	POÇOS	ITAUEIRA	43,00	SEM INFORMAÇÃO	SEM INFORMAÇÃO	-
16	PIAUÍ	LONGÁ	ALGODÕES I*	COCAL	51,00	SECO	SECO	18/01/2013
17	PIAUÍ	CANINDÉ	INGAZEIRAS	PAULISTANA	25,72	5,16	20,06%	26/02/2013
18	PIAUÍ	CANINDÉ	SALGADINHA	SIMÕES	25,00	SEM INFORMAÇÃO	SEM INFORMAÇÃO	-
19	PIAUÍ	CANINDÉ	CAJAZEIRAS	PIO IX	24,70	13,34	54,00%	26/02/2013
20	PIAUÍ	CANINDÉ	ESTREITO	PADRE MARCOS	23,88	8,00	33,49%	18/01/2013
21	PIAUÍ	LONGÁ	BEZERROS	JOSÉ DE FREITAS	11,00	SEM INFORMAÇÃO	SEM INFORMAÇÃO	-
22	PIAUÍ	POTI	JOANA	PEDRO II	10,67	5,70	53,42%	18/01/2013
23	PIAUÍ	CANINDÉ	NONATO	DOM INOCÊNCIO	9,02	3,20	35,47%	18/01/2013
24	PIAUÍ	CANINDÉ	ALDEIAS	S. RAIMUNDO NONATO	7,24	1,50	20,73%	18/01/2013
25	PIAUÍ	POTI	BENEDITINOS	BENEDITINOS	4,29	2,30	53,61%	18/01/2013
26	PIAUÍ	CANINDÉ	FARTURA	FARTURA	4,13	SEM INFORMAÇÃO	SEM INFORMAÇÃO	-
27	PIAUÍ	CANINDÉ	BONFIM	BOM FIM	3,82	0,70	18,31%	18/01/2013
28	PIAUÍ	CANINDÉ	MALHADINHA	DIRCEU ARCO VERDE	2,08	0,17	8,18%	18/01/2013
29	PIAUÍ	CANINDÉ	FATIMA	PICOS	1,84	0,07	3,81%	18/01/2013
30	PIAUÍ	LONGÁ	ANAJÁS	PIRIPIRI	1,28	0,35	27,28%	18/01/2013
31	PIAUÍ	CANINDÉ	POÇOS	SIMPLICIO MENDES	0,91	0,30	32,92%	18/01/2013
32	PIAUÍ	LONGÁ	CAMPO MAIOR	CAMPO MAIOR	0,60	0,15	25,00%	18/01/2013
33	PIAUÍ	CANINDÉ	CARACOL	CARACOL	0,59	0,08	13,67%	18/01/2013
34	PIAUÍ	LONGÁ	PÉ DE SERRA	PIRIPIRI	0,05	0,03	55,55%	18/01/2013
<b>TOTAL</b>					2.856,38	805,71	45,64% <sup>1</sup>	

FONTE DOS DADOS: DNOCS, SEMAR/PI

Data da Atualização:

04/03/2013

Legenda

 Reservatório vertendo

Número de Reservatórios Vertendo: 0

Obs.: Informações sobre a situação do reservatório de Boa Esperança estão disponíveis no "Boletim de Acompanhamento da Situação Hidráulico-Hidroológica das Usinas Hidrelétricas do Sistema Interligado" publicado no site da ANA (<http://www.ana.gov.br/GestaoRecHidricos/UsosMultiplos/BoletinsMonitoramento.asp>).

\* A barragem do reservatório de Algodões I rompeu em maio de 2009.

<sup>1</sup> Percentual sobre a capacidade total dos reservatórios que possuem informações atualizadas.

São considerados "SEM INFORMAÇÃO" reservatórios que não possuem informação de volume nos últimos 90 dias.

ITEM	ESTADO	BACIA	RESERVATÓRIO	MUNICÍPIO	CAPACIDADE (hm³)	VOLUME (hm³)	VOLUME (%)	DATA DA INFORMAÇÃO
1	R.G. DO NORTE	PIRANHAS/ASSU	ENG. ARMANDO RIBEIRO GONÇALVES	AÇU	2.400,00	1.173,21	48,88%	01/03/2013
2	R.G. DO NORTE	APODI/MOSSORÓ	SANTA CRUZ DO APODI	APODI	599,71	337,03	56,19%	28/02/2013
3	R.G. DO NORTE	APODI/MOSSORÓ	UMARI	UPANEMA	292,81	124,71	42,58%	19/02/2013
4	R.G. DO NORTE	CEARÁ-MIRIM	POÇO BRANCO (JOÃO BATISTA DO REGO)	POÇO BRANCO	135,16	72,92	53,95%	27/02/2013
5	R.G. DO NORTE	PIRANHAS/ASSU	BOQUEIRÃO DE PARELHAS (MINISTRO JOÃO ALVES)	PARELHAS	84,79	26,38	31,11%	26/02/2013
6	R.G. DO NORTE	F.LIT.LESTE DE ESCOAM(DIFUSO)	LAGOA DO BONFIM	NÍSIA FLORESTA	84,27	SEM INFORMAÇÃO	SEM INFORMAÇÃO	-
7	R.G. DO NORTE	PIRANHAS/ASSU	ITANS	CAICÓ	81,75	23,24	28,42%	26/02/2013
8	R.G. DO NORTE	PIRANHAS/ASSU	MENDUBIM	AÇU	76,35	33,73	44,18%	06/02/2013
9	R.G. DO NORTE	PIRANHAS/ASSU	SABUGI	SÃO JOÃO DO SABUGI	65,33	12,81	19,61%	26/02/2013
10	R.G. DO NORTE	APODI/MOSSORÓ	PAU DOS FERROS	PAU DOS FERROS	55,90	10,13	18,12%	01/03/2013
11	R.G. DO NORTE	PIRANHAS/ASSU	PASSAGEM DAS TRAIRAS	SÃO JOSÉ DO SERIDÓ	49,70	7,74	15,57%	01/03/2013
12	R.G. DO NORTE	PIRANHAS/ASSU	MARECHAL DUTRA	ACARI	44,42	14,54	32,73%	07/02/2013
13	R.G. DO NORTE	TRAIRI	TRAIRI	TANGARÁ	35,23	10,53	29,89%	27/02/2013
14	R.G. DO NORTE	PIRANHAS/ASSU	ESGUICHO	OURO BRANCO	27,94	5,31	18,99%	26/02/2013
15	R.G. DO NORTE	PIRANHAS/ASSU	CARNAÚBA	SÃO JOÃO DO SABUGI	25,71	4,04	15,71%	26/02/2013
16	R.G. DO NORTE	APODI/MOSSORÓ	LUCRÉCIA	LUCRÉCIA	24,75	3,63	14,67%	20/02/2013
17	R.G. DO NORTE	PIRANHAS/ASSU	CRUZETA	CRUZETA	23,55	3,67	15,57%	07/02/2013
18	R.G. DO NORTE	POTENGI	CAMPO GRANDE	SÃO PAULO DO POTENGI	23,14	5,55	24,00%	27/02/2013
19	R.G. DO NORTE	APODI/MOSSORÓ	RODEADOR	UMARIZAL	21,40	10,78	50,37%	20/02/2013
20	R.G. DO NORTE	JACU	JAPI II	SÃO JOSÉ DO CAMPESTRE	20,65	6,94	33,58%	27/02/2013
21	R.G. DO NORTE	TRAIRI	INHARÉ	SANTA CRUZ	17,60	7,08	40,20%	27/02/2013
22	R.G. DO NORTE	PIRANHAS/ASSU	BOQUEIRÃO DE ANGICOS	AFONSO BEZERRA	16,02	5,34	33,30%	26/02/2013
23	R.G. DO NORTE	PIRANHAS/ASSU	PATAXÓ	IPANGUAÇU	15,02	1,93	12,84%	01/03/2013
24	R.G. DO NORTE	PIRANHAS/ASSU	RIO DA PEDRA	SANTANA DO MATOS	13,60	5,18	38,11%	26/02/2013
25	R.G. DO NORTE	APODI/MOSSORÓ	MARCELINO VIEIRA	MARCELINO VIEIRA	11,20	3,96	35,34%	06/02/2013
26	R.G. DO NORTE	BOQUEIRÃO	LAGOA DO BOQUEIRÃO	TOUROS	11,07	9,44	85,28%	05/02/2013
27	R.G. DO NORTE	DOCE	LAGOA DE EXTREMOZ	EXTREMOZ	11,02	6,23	56,49%	05/02/2013
28	R.G. DO NORTE	APODI/MOSSORÓ	BONITO II	SÃO MIGUEL	10,87	1,17	10,72%	19/02/2013
29	R.G. DO NORTE	PIRANHAS/ASSU	DOURADO	CURRAIS NOVOS	10,32	1,08	10,46%	07/02/2013
30	R.G. DO NORTE	APODI/MOSSORÓ	APANHA PEIXE	CARAÚBAS	10,00	SEM INFORMAÇÃO	SEM INFORMAÇÃO	-
31	R.G. DO NORTE	APODI/MOSSORÓ	JESUS MARIA JOSÉ	TENENTE ANANIAS	9,64	1,07	11,08%	19/02/2013
32	R.G. DO NORTE	APODI/MOSSORÓ	RIACHO DA CRUZ II	RIACHO DA CRUZ	9,60	4,19	43,65%	28/02/2013
33	R.G. DO NORTE	PIRANHAS/ASSU	CALDEIRÃO DE PARELHAS	PARELHAS	9,32	1,35	14,48%	26/02/2013
34	R.G. DO NORTE	APODI/MOSSORÓ	FLECHAS	JOSÉ DA PENHA	8,95	1,01	11,31%	27/02/2013
35	R.G. DO NORTE	APODI/MOSSORÓ	SANTO ANTÔNIO DAS CARAÚBAS	CARAÚBAS	8,54	0,77	9,05%	20/02/2013
36	R.G. DO NORTE	APODI/MOSSORÓ	PASSAGEM	RODOLFO FERNANDES	8,27	1,72	20,80%	20/02/2013
37	R.G. DO NORTE	PIRANHAS/ASSU	BELDROEGA	PARÁU	8,06	0,86	10,64%	20/02/2013
38	R.G. DO NORTE	APODI/MOSSORÓ	TOURÃO	PATU	7,99	1,37	17,09%	20/02/2013
39	R.G. DO NORTE	PIRANHAS/ASSU	ZANGARELHAS	JARDIM DO SERIDÓ	7,92	1,23	15,51%	07/02/2013
40	R.G. DO NORTE	APODI/MOSSORÓ	MALHADA VERMELHA	SEVERIANO MELO	7,54	0,92	12,21%	20/02/2013
41	R.G. DO NORTE	APODI/MOSSORÓ	SANTANA (GANGORRA)	RAFAEL FERNANDES	7,00	SEM INFORMAÇÃO	SEM INFORMAÇÃO	-
42	R.G. DO NORTE	PIRANHAS/ASSU	ALECRIM	SANTANA DO MATOS	7,00	1,53	21,85%	26/02/2013
43	R.G. DO NORTE	APODI/MOSSORÓ	MORCEGO	CAMPO GRANDE	6,71	1,23	18,35%	20/02/2013
44	R.G. DO NORTE	APODI/MOSSORÓ	BREJO	OLHO-D'ÁGUA DO BORGES	6,45	0,39	6,05%	20/02/2013
45	R.G. DO NORTE	APODI/MOSSORÓ	PILÕES	PILÕES	5,90	SEM INFORMAÇÃO	SECO	28/02/2013
46	R.G. DO NORTE	PIRANHAS/ASSU	NOVO ANGICOS	ANGICOS	5,30	SEM INFORMAÇÃO	SEM INFORMAÇÃO	-
47	R.G. DO NORTE	APODI/MOSSORÓ	ENCANTO	ENCANTO	5,19	2,22	42,81%	20/02/2013
48	R.G. DO NORTE	TRAIRI	SANTA CRUZ DO TRAIRI	SANTA CRUZ	5,16	1,02	19,70%	27/02/2013
49	R.G. DO NORTE	APODI/MOSSORÓ	25 DE MARÇO	PAU DOS FERROS	4,72	0,59	12,52%	28/02/2013
50	R.G. DO NORTE	APODI/MOSSORÓ	ARAPUÁ	LUIS GOMES	4,30	0,71	16,53%	27/02/2013
51	R.G. DO NORTE	APODI/MOSSORÓ	CURRAIS	ITAU	4,02	SEM INFORMAÇÃO	SECO	27/02/2013
52	R.G. DO NORTE	PIRANHAS/ASSU	TOTORÓ	CURRAIS NOVOS	3,95	SEM INFORMAÇÃO	SEM INFORMAÇÃO	-
53	R.G. DO NORTE	APODI/MOSSORÓ	TESOURA	FRANCISCO DANTAS	3,90	0,29	7,53%	28/02/2013
54	R.G. DO NORTE	PIRANHAS/ASSU	CURRAIS NOVOS	CURRAIS NOVOS	3,82	0,50	13,08%	07/02/2013
55	R.G. DO NORTE	APODI/MOSSORÓ	CORREDOR	ANTONIO MARTINS	3,71	1,69	45,66%	27/02/2013
56	R.G. DO NORTE	PIRANHAS/ASSU	MUNDO NOVO	CAICÓ	3,60	0,37	10,27%	26/02/2013
57	R.G. DO NORTE	APODI/MOSSORÓ	UMARIZAL	UMARIZAL	3,10	SEM INFORMAÇÃO	SECO	28/02/2013
58	R.G. DO NORTE	APODI/MOSSORÓ	SOSSEGO	RODOLFO FERNANDES	2,33	0,06	2,57%	28/02/2013
<b>TOTAL</b>					<b>4.471,27</b>	<b>1.953,40</b>	<b>44,89%<sup>1</sup></b>	

FONTE DOS DADOS: SEMARH-RN, DNOCS

Data da Atualização: 04/03/2013

**Legenda**
 Reservatório vertendo

Número de Reservatórios Vertendo: 0

<sup>1</sup> Percentual sobre a capacidade total dos reservatórios que possuem informações atualizadas.

São considerados "SEM INFORMAÇÃO" reservatórios que não possuem informação de volume nos últimos 90 dias.

ITEM	ESTADO	BACIA	RESERVATÓRIO	MUNICÍPIO	CAPACIDADE (hm³)	VOLUME (hm³)	VOLUME (%)	DATA DA INFORMAÇÃO
1	SERGIPE	SERGIPE	JACARECICA II	MALHADOR	30,39	SEM INFORMAÇÃO	SEM INFORMAÇÃO	-
2	SERGIPE	SERGIPE	GOV. JOÃO ALVES FILHO	ITABAIANA	16,50	SEM INFORMAÇÃO	SEM INFORMAÇÃO	-
3	SERGIPE	PIAUÍ	GOV. DIONÍSIO MACHADO	LAGARTO	15,00	SEM INFORMAÇÃO	SEM INFORMAÇÃO	-
4	SERGIPE	SÃO FRANCISCO	TRÊS BARRAS	GRACCHO CARDOSO	7,98	4,91	61,54%	31/12/2012
5	SERGIPE	SERGIPE	JACARECICA I	ITABAIANA	4,70	SEM INFORMAÇÃO	SEM INFORMAÇÃO	-
6	SERGIPE	RIO REAL	JABIBERI	TOBIAS BARRETO	4,30	SEM INFORMAÇÃO	SEM INFORMAÇÃO	-
7	SERGIPE	SÃO FRANCISCO	COMPORTA PROPRIÁ	PROPRIÁ	3,00	SEM INFORMAÇÃO	SEM INFORMAÇÃO	-
8	SERGIPE	SERGIPE	ITABAIANA	ITABAIANA	2,71	2,71	100,00%	31/12/2012
9	SERGIPE	SÃO FRANCISCO	ALGODOEIRO	N. S. DA GLÓRIA	1,86	1,35	72,58%	31/12/2012
10	SERGIPE	SÃO FRANCISCO	LAGOA DO RANCHO	PORTO DA FOLHA	1,61	0,06	SECO	31/12/2012
11	SERGIPE	VAZA BARRIS	ALAGADIÇO	FREI PAULO	1,06	SECO	SECO	28/02/2013
12	SERGIPE	JAPARATUBA	CUMBE	CUMBE	0,99	0,73	73,53%	31/12/2012
13	SERGIPE	SERGIPE	RIBEIRÓPOLIS	RIBEIRÓPOLIS	0,92	0,89	96,73%	31/12/2012
14	SERGIPE	VAZA BARRIS	COITÉ	FREI PAULO	0,82	0,57	68,93%	31/12/2012
15	SERGIPE	SERGIPE	CARIRA	CARIRA	0,82	0,71	86,00%	31/12/2012
16	SERGIPE	SERGIPE	GLÓRIA	N. S. DA GLÓRIA	0,58	0,44	75,17%	31/12/2012
17	SERGIPE	SERGIPE	JOÃO FERREIRA	RIBEIRÓPOLIS	0,26	SEM INFORMAÇÃO	SEM INFORMAÇÃO	-
<b>TOTAL</b>					93,51	12,30	63,54%	

FONTE DOS DADOS: DNOCS

Data da Atualização

04/03/2013

Legenda

  Reservatório vertendo

Número de Reservatórios Vertendo: 1

\* Percentual sobre a capacidade total dos reservatórios que possuem informações atualizadas.

São considerados "SEM INFORMAÇÃO" reservatórios que não possuem informação de volume nos últimos 90 dias.