

BOLETIM DE MONITORAMENTO DOS
RESERVATÓRIOS DO NORDESTE DO
BRASIL

v.4, n.7, jul. 2009

República Federativa do Brasil

Luiz Inácio Lula da Silva

Presidente

Ministério do Meio Ambiente – MMA

Carlos Minc Baumfeld

Ministro

Agência Nacional de Águas – ANA

Diretoria Colegiada

José Machado – Diretor-Presidente

Benedito Braga

Paulo Varella

Superintendência de Usos Múltiplos

Joaquim Guedes Corrêa Gondim Filho

Boletim de Monitoramento dos Reservatórios do Nordeste



Comitê de Editoração

Presidente: Benedito Braga

Membros:

João Gilberto Lotufo Conejo

Joaquim Guedes Corrêa Gondim Filho

Ricardo Medeiros de Andrade

Reginaldo Pereira Miguel

Preparador de originais: Adalberto Meller & Antonio Augusto Borges de Lima

Revisor de Texto: Alessandra Daibert Couri

Projeto gráfico: SUM

Os conceitos emitidos nesta publicação são de inteira responsabilidade dos autores.

Exemplares desta publicação podem ser solicitados para:

Agência Nacional de Águas – ANA

Centro de Documentação

Setor Policial Sul– Área 5, Quadra 3, Bloco L

70610-200 Brasília – DF

Fone: (61) 2109-5396

Fax: (61) 2109-5265

Endereço eletrônico: <http://www.ana.gov.br>

Correio eletrônico: cedoc@ana.gov.br

©Agência Nacional de Águas 2009

Todos os direitos reservados.

É permitida a reprodução de dados e de informações contidas nesta publicação, desde que citada a fonte.

Catálogo na fonte – CEDOC – Biblioteca

A265b Agência Nacional de Águas (Brasil)

Boletim de Monitoramento dos Reservatórios do Nordeste do Brasil / Agência Nacional de Águas, Superintendência de Usos Múltiplos.

Brasília : ANA, 2009.

Mensal.

1. Administração Pública. 2. Agência Reguladora. 3. Relatório.
4. Agência Nacional de Águas (Brasil).

CDU 556.18 (81) (047.32)

SUMÁRIO:

- Estado de Alagoas.....	06
- Estado da Bahia	07
- Estado do Ceará	08
- Estado da Paraíba	10
- Estado de Pernambuco	12
- Estado do Piauí	14
- Estado do Rio Grande do Norte	15
- Estado de Sergipe.....	16



ITEM	ESTADO	BACIA	RESERVATÓRIO	MUNICÍPIO	CAPACIDADE (hm ³)	VOLUME (hm ³)	VOLUME (%)	DATA DA INFORMAÇÃO
1	ALAGOAS	SÃO FRANCISCO	JARAMATAIA	JARAMATAIA	19,01	SEM INFORMAÇÃO	SEM INFORMAÇÃO	-
2	ALAGOAS	SÃO FRANCISCO	GRAVATÁ	MATA GRANDE	8,37	SEM INFORMAÇÃO	SEM INFORMAÇÃO	-
3	ALAGOAS	SÃO FRANCISCO	BARRAGEM VELHA	DELMIRO GOUVEIA	5,04	SEM INFORMAÇÃO	SEM INFORMAÇÃO	-
4	ALAGOAS	SÃO FRANCISCO	ARAPIRACA	ARAPIRACA	4,13	SEM INFORMAÇÃO	SEM INFORMAÇÃO	-
5	ALAGOAS	CORURIBE	PALMEIRA DOS ÍNDIOS	IGACI	3,74	SEM INFORMAÇÃO	SEM INFORMAÇÃO	-
6	ALAGOAS	SÃO FRANCISCO	PAI MANÉ	DOIS RIACHOS	2,12	SEM INFORMAÇÃO	SEM INFORMAÇÃO	-
7	ALAGOAS	SÃO FRANCISCO	CAMPO GRANDE	CAMPO GRANDE	1,78	SEM INFORMAÇÃO	SEM INFORMAÇÃO	-
8	ALAGOAS	SÃO FRANCISCO	SERTÃO DE BAIXO	MAJOR IZIDORO	1,73	SEM INFORMAÇÃO	SEM INFORMAÇÃO	-
9	ALAGOAS	SÃO FRANCISCO	RETIRO	PALESTINA	1,70	SEM INFORMAÇÃO	SEM INFORMAÇÃO	-
10	ALAGOAS	SÃO FRANCISCO	MARAVILHA	MARAVILHA	1,61	SEM INFORMAÇÃO	SEM INFORMAÇÃO	-
11	ALAGOAS	SÃO FRANCISCO	SÃO JOSÉ DA TAPERA	SÃO JOSÉ DA TAPERA	1,53	SEM INFORMAÇÃO	SEM INFORMAÇÃO	-
12	ALAGOAS	SÃO FRANCISCO	PARICONHA	PARICONHA	1,27	SEM INFORMAÇÃO	SEM INFORMAÇÃO	-
13	ALAGOAS	SÃO FRANCISCO	RIACHO DO BODE	SANTANA DO IPANEMA	1,06	SEM INFORMAÇÃO	SEM INFORMAÇÃO	-
14	ALAGOAS	SÃO FRANCISCO	PONCIANO	GIRAU DO PONCIANO	0,76	SEM INFORMAÇÃO	SEM INFORMAÇÃO	-
15	ALAGOAS	COMPLEMENTAR	CARAIBINHAS	PALMEIRA DOS ÍNDIOS	0,72	SEM INFORMAÇÃO	SEM INFORMAÇÃO	-
16	ALAGOAS	SÃO FRANCISCO	POÇO DAS TRINCHEIRAS	POÇO DAS TRINCHEIRAS	0,72	SEM INFORMAÇÃO	SEM INFORMAÇÃO	-
17	ALAGOAS	SÃO FRANCISCO	COLÉGIO	FEIRA GRANDE	0,59	SEM INFORMAÇÃO	SEM INFORMAÇÃO	-
18	ALAGOAS	SÃO FRANCISCO	JACARE DOS HOMENS	JACARE DOS HOMENS	0,57	SEM INFORMAÇÃO	SEM INFORMAÇÃO	-
19	ALAGOAS	SÃO FRANCISCO	CRAIBAS DOS NUNES	CRAIBAS	0,49	SEM INFORMAÇÃO	SEM INFORMAÇÃO	-
20	ALAGOAS	SÃO FRANCISCO	TRAVESSIA	MAJOR IZIDORO	0,41	SEM INFORMAÇÃO	SEM INFORMAÇÃO	-
21	ALAGOAS	SÃO FRANCISCO	MAJOR IZIDORO	MAJOR IZIDORO	0,30	SEM INFORMAÇÃO	SEM INFORMAÇÃO	-
22	ALAGOAS	SÃO FRANCISCO	CURRALINHO	DOIS RIACHOS	0,25	SEM INFORMAÇÃO	SEM INFORMAÇÃO	-
TOTAL					57,89			

FONTE DOS DADOS: DNOCS

Data da Atualização: 01/07/2009

Legenda

 Reservatório vertendo

Número de Reservatórios Vertendo: 0



ITEM	ESTADO	BACIA	RESERVATÓRIO	MUNICÍPIO	CAPACIDADE (hm³)	VOLUME (hm³)	VOLUME (%)	DATA DA INFORMAÇÃO
1	BAHIA	CONTAS	PEDRA	JEQUIÉ	1.640,00	1.230,00	75,00%	25/05/2009
2	BAHIA	PARAGUAÇU	S. JOSÉ DO JACUIPE	S. JOSÉ DO JACUIPE	357,00	88,40	24,76%	29/06/2009
3	BAHIA	RIO DE CONTAS	ANAGÉ	ANAGÉ-CARAIBAS	255,63	234,73	91,82%	25/05/2009
4	BAHIA	VAZA-BARRIS	COCOROBÓ	CANUDOS	245,38	206,18	84,02%	25/05/2009
5	BAHIA	SÃO FRANCISCO	MIROROS	IBIPEBA	158,00	43,40	27,46%	30/03/2009
6	BAHIA	ITAPICURU	RÔMULO CAMPOS	ITIUBA	146,82	80,32	54,70%	29/04/2009
7	BAHIA	RECONCAVO NORTE	JOANES II	CAMAÇARI	138,07	126,83	91,85%	29/06/2009
8	BAHIA	SÃO FRANCISCO	COVA DA MANDIOCA	URANDI	126,00	43,72	34,70%	31/05/2009
9	BAHIA	PARAGUAÇU	BANDEIRA DE MELO	ITAIETÉ/BOA VISTA DO TUPIM	111,59	113,84	100,00%	29/06/2009
10	BAHIA	PARAGUAÇU	APERTADO	MUCUGÊ	108,69	109,12	100,00%	29/06/2009
11	BAHIA	RIO DE CONTAS	LUIZ VIEIRA	RIO DE CONTAS	105,00	79,19	75,41%	31/05/2009
12	BAHIA	SÃO FRANCISCO	ESTREITO	URANDI	76,00	15,30	20,13%	31/05/2009
13	BAHIA	ITAPICURU	ARACI	ARACI	65,84	SEM INFORMAÇÃO	SEM INFORMAÇÃO	
14	BAHIA	SÃO FRANCISCO	CERAIMA	GUANANBI	58,00	4,19	7,21%	31/05/2009
15	BAHIA	RIO DE CONTAS	RIACHO DO PAULO	LIVRAMENTO	53,80	10,18	18,91%	31/05/2009
16	BAHIA	RIO DE CONTAS	FUNIL	UBAITABA	53,00	44,70	84,33%	25/05/2009
17	BAHIA	RIO DE CONTAS	TRUISCO	CACULÉ	39,00	23,30	59,75%	25/05/2009
18	BAHIA	ITAPICURU	PONTO NOVO	PONTO NOVO/FILADELFA	38,94	39,29	100,00%	29/06/2009
19	BAHIA	ITAPICURU	PEDRAS ALTAS	CAÉM/CAPIM GROSSO	38,45	30,60	79,58%	29/06/2009
20	BAHIA	PARAGUAÇU	FRANÇA	PIRITIBA/MIGUEL CALMON	24,19	9,83	40,63%	29/06/2009
21	BAHIA	RIO DE CONTAS	TREMEDAL	TREMEDAL	23,75	12,25	51,58%	18/05/2009
22	BAHIA	RECONCAVO NORTE	JOANES I	LAURO DE FREITAS	18,88	19,65	100,00%	29/06/2009
23	BAHIA	ITAPICURU	PINDOBACU	PINDOBACU	16,88	18,41	100,00%	29/06/2009
24	BAHIA	SÃO FRANCISCO	PINHÕES	JUAZEIRO-CURACA	15,22	14,65	96,29%	31/05/2009
25	BAHIA	ITAPICURU	SOHEN	S. BONFIM	14,46	SEM INFORMAÇÃO	SEM INFORMAÇÃO	
26	BAHIA	ITAPICURU	ANDORINHA II	ANDORINHA	13,68	SEM INFORMAÇÃO	SEM INFORMAÇÃO	
27	BAHIA	VAZA-BARRIS	ADUSTINA	ADUSTINA	13,43	5,14	38,29%	16/03/2009
28	BAHIA	ITAPICURU	SERROTE	SERROLÂNDIA	10,80	SEM INFORMAÇÃO	SEM INFORMAÇÃO	
29	BAHIA	CONTAS	RIO DO ANTÔNIO	BRUMADO	6,90	5,58	80,86%	26/01/2009
30	BAHIA	RECONCAVO NORTE	IPITANGA I	SALVADOR	6,16	5,10	82,79%	29/06/2009
31	BAHIA	RIO DE CONTAS	CHAMPRAO	CONDEÚBA	5,98	5,98	100,00%	25/05/2009
32	BAHIA	ITAPICURU	QUICÉ	S. DO BONFIM	4,23	6,98	100,00%	23/02/2009
33	BAHIA	RECONCAVO NORTE	COBRE	SALVADOR	2,39	2,44	100,00%	29/06/2009
34	BAHIA	ITAPICURU	AIPIM	ANTONIO GONÇALVES	2,28	2,28	100,00%	29/06/2009
TOTAL					3.994,43	2.631,39	67,45%*	

FONTE DOS DADOS: DNOCS, CODEVASF E INGÁ

Data da Atualização:

01/07/2009

Legenda

 Reservatório vertendo

Número de Reservatórios Vertendo: 9

Obs.: Informações sobre a situação dos reservatórios de Sobradinho, Itaparica e Pedra do Cavalo estão disponíveis no "Boletim de Acompanhamento da Situação Hidráulico-Hidrológica das Usinas Hidrelétricas do Sistema Interligado Nacional", publicado no site da ANA (<http://www.ana.gov.br/GestaoRecHidricos/UsosMultiplos/BoletinsMonitoramento.asp>).

* Percentual sobre a capacidade total dos reservatórios que possuem informações atualizadas.



ANA

SITUAÇÃO DOS RESERVATÓRIOS DO NORDESTE - CEARÁ



AGÊNCIA NACIONAL DE ÁGUAS

ITEM	ESTADO	BACIA	RESERVATÓRIO	MUNICÍPIO	CAPACIDADE (hm³)	VOLUME (hm³)	VOLUME (%)	DATA DA INFORMAÇÃO
1	Ceará	Médio Jaguaribe	CASTANHÃO	ALTO SANTO	6.700,00	5.905,2	88,13%	01/07/2009
2	Ceará	Alto Jaguaribe	ORÓS	ORÓS	1.940,00	1.940,0	100,00%	01/07/2009
3	Ceará	Banabuiú	BANABUIÚ	BANABUIÚ	1.601,00	1.477,9	92,30%	01/07/2009
4	Ceará	Acarauá	ARARAS	VARJOTA	891,00	891,0	100,00%	01/07/2009
5	Ceará	Banabuiú	PEDRAS BRANCAS	QUIXADA	434,04	394,8	90,95%	01/07/2009
6	Ceará	Curu	PENTECOSTE	PENTECOSTE	395,63	395,6	100,00%	01/07/2009
7	Ceará	Metropolitana	PACOTI	HORIZONTE	380,00	380,0	100,00%	01/07/2009
8	Ceará	Curu	GENERAL SAMPAIO	GENERAL SAMPAIO	322,20	322,2	100,00%	01/07/2009
9	Ceará	Alto Jaguaribe	TRUSSU	IGUATU	301,00	293,4	97,46%	01/07/2009
10	Ceará	Acarauá	EDSON QUEIROZ	SANTA QUITERIA	254,00	252,7	99,49%	01/07/2009
11	Ceará	Metropolitana	PACAJUS	PACAJUS	240,00	240,0	100,00%	01/07/2009
12	Ceará	Parnaíba	JABURU I	UBAJARA	210,00	210,0	100,00%	01/07/2009
13	Ceará	Curu	CAXITORE	UMIRIM	202,00	202,0	100,00%	01/07/2009
14	Ceará	Alto Jaguaribe	ARNEIROZ II	ARNEIROZ	197,06	196,2	99,55%	01/07/2009
15	Ceará	Metropolitana	ARACOIABA	ARACOIABA	170,70	170,7	100,00%	01/07/2009
16	Ceará	Metropolitana	POMPEU SOBRINHO	CHORÓ	143,00	107,3	75,02%	01/07/2009
17	Ceará	Banabuiú	CEDRO	QUIXADA	126,00	48,3	38,30%	01/07/2009
18	Ceará	Metropolitana	SÍTIOS NOVOS	CAUCAIA	126,00	126,0	100,00%	01/07/2009
19	Ceará	Banabuiú	FOGAREIRO	QUIXERAMOBIM	118,82	118,8	100,00%	01/07/2009
20	Ceará	Parnaíba	JABURU II	INDEPENDÊNCIA	116,00	114,5	98,71%	01/07/2009
21	Ceará	Parnaíba	FLOR DO CAMPO	NOVO ORIENTE	111,30	111,3	100,00%	01/07/2009
22	Ceará	Salgado	ATALHO	BREJO SANTO	108,25	107,6	99,37%	01/07/2009
23	Ceará	Acarauá	AYRES DE SOUZA	SOBRAL	104,43	104,4	100,00%	01/07/2009
24	Ceará	Parnaíba	BARRA VELHA	INDEPENDÊNCIA	99,50	99,5	100,00%	01/07/2009
25	Ceará	Parnaíba	CARNAUBAL	CRATEÚS	87,69	87,1	99,29%	01/07/2009
26	Ceará	Banabuiú	CIPOADA	MORADA NOVA	86,09	85,8	99,67%	01/07/2009
27	Ceará	Coreaú	ITAÚNA	CHAVAL	77,50	77,5	100,00%	01/07/2009
28	Ceará	Banabuiú	PIRABIBU	QUIXERAMOBIM	74,00	57,68	77,94%	01/07/2009
29	Ceará	Banabuiú	PATU	SENADOR POMPEU	71,83	71,52	99,56%	01/07/2009
30	Ceará	Alto Jaguaribe	CANOAS	ASSARE	69,25	68,95	99,56%	01/07/2009
31	Ceará	Salgado	LIMA CAMPOS	ICÓ	66,38	65,41	98,53%	01/07/2009
32	Ceará	Metropolitana	CASTRO	ITAPIÚNA	63,90	63,90	100,00%	01/07/2009
33	Ceará	Coreaú	GANGORRA	GRANJA	62,50	62,50	100,00%	01/07/2009
34	Ceará	Médio Jaguaribe	RIACHO DO SANGUE	SOLOMÓPOLE	61,42	61,42	100,00%	01/07/2009
35	Ceará	Coreaú	ANGICOS	COREAÚ	56,05	56,05	100,00%	01/07/2009
36	Ceará	Banabuiú	QUIXERAMOBIM	QUIXERAMOBIM	54,00	54,00	100,00%	01/07/2009
37	Ceará	Alto Jaguaribe	POÇO DA PEDRA	CAMPOS SALES	52,00	26,88	51,69%	01/07/2009
38	Ceará	Banabuiú	POÇO DO BARRO	MORADA NOVA	52,00	52,00	100,00%	01/07/2009
39	Ceará	Acarauá	ACARAÚ MIRIM	MASSAPÉ	52,00	52,00	100,00%	01/07/2009
40	Ceará	Alto Jaguaribe	VARZEA DO BOI	TAUÁ	51,91	49,11	94,60%	01/07/2009
41	Ceará	Acarauá	FORQUILHA	FORQUILHA	50,13	50,13	100,00%	01/07/2009
42	Ceará	Alto Jaguaribe	MUQUÉM	CARIÚS	47,64	47,26	99,19%	01/07/2009
43	Ceará	Salgado	ROSÁRIO	LAVRAS DA MANGABEIRA	47,20	46,20	97,88%	01/07/2009
44	Ceará	Metropolitana	RIACHÃO	ITAITINGA	46,95	46,95	100,00%	01/07/2009
45	Ceará	Banabuiú	SERAFIM DIAS	MOMBAÇA	43,00	42,89	99,74%	01/07/2009
46	Ceará	Coreaú	TUCUNDUBA	SENADOR SA	41,43	41,43	100,00%	01/07/2009
47	Ceará	Metropolitana	MALCOZINHADO	CASCVEL	37,84	37,84	100,00%	01/07/2009
48	Ceará	Salgado	MANOEL BALBINO	JUAZEIRO DO NORTE	37,18	24,38	65,57%	01/07/2009
49	Ceará	Salgado	CACHOEIRA	AURORA	34,33	33,23	96,79%	01/07/2009
50	Ceará	Curu	FRIOS	UMIRIM	33,02	33,02	100,00%	01/07/2009
51	Ceará	Metropolitana	GAVIÃO	PACATUBA	32,90	31,75	96,50%	01/07/2009
52	Ceará	Salgado	PRAZERES	BARRO	32,50	32,50	100,00%	01/07/2009
53	Ceará	Salgado	UBALDINHO	CEDRO	31,80	31,33	98,52%	01/07/2009
54	Ceará	Salgado	QUIXABINHA	MAURITI	31,78	14,15	44,52%	01/07/2009
55	Ceará	Parnaíba	REALEJO	CRATEÚS	31,55	31,25	99,04%	01/07/2009
56	Ceará	Metropolitana	ACARAPE DO MEIO	REDENÇÃO	31,50	31,50	100,00%	01/07/2009
57	Ceará	Curu	SOUZA	CANINDÉ	30,84	30,51	98,92%	01/07/2009
58	Ceará	Alto Jaguaribe	FAVELAS	TAUÁ	30,10	23,21	77,10%	01/07/2009
59	Ceará	Banabuiú	SÃO JOSÉ II	PIQUET CARNEIRO	29,14	29,10	99,86%	01/07/2009
60	Ceará	Salgado	THOMÁS OSTERNE	CRATO	28,78	28,78	100,00%	01/07/2009
61	Ceará	Curu	TEJUÇUOCA	TEJUÇUOCA	28,11	28,11	100,00%	01/07/2009
62	Ceará	Metropolitana	CATUCINZENTA	AQUIRAZ	27,13	27,13	100,00%	01/07/2009
63	Ceará	Médio Jaguaribe	JOAQUIM TAVORA	JAGUARIBE	26,77	26,66	99,57%	01/07/2009
64	Ceará	Acarauá	CARÃO	TAMBORIL	26,23	26,23	100,00%	01/07/2009
65	Ceará	Alto Jaguaribe	FAÉ	QUIXELÓ	24,41	24,41	100,00%	01/07/2009
66	Ceará	Litoral	SANTO ANTÔNIO DE ARACATI	SOBRAL	24,34	24,34	100,00%	01/07/2009
67	Ceará	Baixo Jaguaribe	SANTO ANTÔNIO DE RUSSAS	RUSSAS	24,00	24,00	100,00%	01/07/2009
68	Ceará	Coreaú	MARTINÓPOLE	MARTINÓPOLE	23,20	23,07	99,43%	01/07/2009
69	Ceará	Litoral	MUNDAÍ	URUBURETAMA	21,30	21,30	100,00%	01/07/2009
70	Ceará	Salgado	OLHO D'ÁGUA	VARZEA ALEGRE	21,00	20,07	95,57%	01/07/2009
71	Ceará	Banabuiú	VIEIRÃO	BOA VIAGEM	20,96	20,83	99,37%	01/07/2009
72	Ceará	Curu	JERIMUM	IRAUÇUBA	20,50	20,50	100,00%	01/07/2009
73	Ceará	Acarauá	ARREBITA	FORQUILHA	19,60	19,60	100,00%	01/07/2009
74	Ceará	Alto Jaguaribe	BENGUÊ	AIUBA	19,56	19,56	100,00%	01/07/2009
75	Ceará	Alto Jaguaribe	RIVALDO DE CARVALHO	CATARINA	19,52	18,16	93,03%	01/07/2009
76	Ceará	Litoral	SÃO PEDRO TIMBAUBA	MIRAIMA	19,25	19,25	100,00%	01/07/2009
77	Ceará	Banabuiú	TRAPIÁ II	PEDRA BRANCA	18,19	18,09	99,45%	01/07/2009
78	Ceará	Médio Jaguaribe	JENIPEPEIRO	DEP. IRAPUAN PINHEIRO	17,00	16,91	99,47%	01/07/2009
79	Ceará	Alto Jaguaribe	TRICI	TAUÁ	16,50	16,46	99,75%	01/07/2009
80	Ceará	Litoral	POÇO VERDE	ITAPIPOCA	13,65	13,65	100,00%	01/07/2009

**ANA**

AGÊNCIA NACIONAL DE ÁGUAS

SITUAÇÃO DOS RESERVATÓRIOS DO NORDESTE - CEARÁ

ITEM	ESTADO	BACIA	RESERVATÓRIO	MUNICÍPIO	CAPACIDADE (hm³)	VOLUME (hm³)	VOLUME (%)	DATA DA INFORMAÇÃO
81	Ceará	Acarauá	CARMINA	CATUNDA	13,63	13,63	100,00%	01/07/2009
82	Ceará	Coreaú	DIAMANTE	COREAU	13,20	13,20	100,00%	01/07/2009
83	Ceará	Médio Jaguaribe	CANAFÍSTULA	IRACEMA	13,11	13,11	100,00%	01/07/2009
84	Ceará	Coreaú	VARZEA DA VOLTA	MORAUJO	12,50	12,50	100,00%	01/07/2009
85	Ceará	Acarauá	FARIAS DE SOUSA	NOVA RUSSAS	12,23	12,04	98,44%	01/07/2009
86	Ceará	Banabuiú	CURRAL VELHO	MORADA NOVA	12,17	12,03	98,88%	01/07/2009
87	Ceará	Banabuiú	MONS. TABOSA	MONSENHOR TABOSA	12,10	12,10	100,00%	01/07/2009
88	Ceará	Metropolitana	CAUHIPE	CAUCAIA	12,00	11,93	99,41%	01/07/2009
89	Ceará	Metropolitana	AMANARY	MARANGUAPE	11,01	10,87	98,72%	01/07/2009
90	Ceará	Médio Jaguaribe	EMA	IRACEMA	10,39	10,39	100,00%	01/07/2009
91	Ceará	Curu	SÃO MATEUS	CANINDÉ	10,33	10,31	99,80%	01/07/2009
92	Ceará	Metropolitana	MACACOS	IBARETAMA	10,32	10,32	100,00%	01/07/2009
93	Ceará	Parnaíba	SUCESSO	TAMBORIL	10,00	10,00	100,00%	01/07/2009
94	Ceará	Acarauá	SÃO VICENTE	SANTANA DO ACARAUÁ	9,84	9,84	100,00%	01/07/2009
95	Ceará	Curu	CARACAS	CANINDÉ	9,63	9,63	100,00%	01/07/2009
96	Ceará	Metropolitana	PESQUEIRO	CAPISTRANO	9,03	9,03	100,00%	01/07/2009
97	Ceará	Metropolitana	ITAPEBUSSU	MARANGUAPE	8,80	8,80	100,00%	01/07/2009
98	Ceará	Alto Jaguaribe	PARAMBU	PARAMBU	8,53	8,45	99,06%	01/07/2009
99	Ceará	Litoral	SANTA MARIA DE ARACATI	SOBRAL	8,20	8,20	100,00%	01/07/2009
100	Ceará	Banabuiú	SÃO JOSÉ I	BOA VIAGEM	7,67	7,67	100,00%	01/07/2009
101	Ceará	Médio Jaguaribe	NOVA FLORESTA	JAGUARIBE	7,61	7,61	100,00%	01/07/2009
102	Ceará	Litoral	PATOS	SOBRAL	7,55	7,55	100,00%	01/07/2009
103	Ceará	Alto Jaguaribe	QUINCOÉ	ACOPIARA	7,13	7,08	99,29%	01/07/2009
104	Ceará	Médio Jaguaribe	POTIRETAMA	POTIRETAMA	6,33	6,02	95,10%	01/07/2009
105	Ceará	Curu	SALÃO	CANINDÉ	6,04	5,07	83,94%	01/07/2009
106	Ceará	Acarauá	BONITO	IPU	6,00	6,00	100,00%	01/07/2009
107	Ceará	Banabuiú	CAPITÃO MOR	PEDRA BRANCA	6,00	6,00	100,00%	01/07/2009
108	Ceará	Médio Jaguaribe	SANTA MARIA	ERERÉ	5,87	5,79	98,69%	01/07/2009
109	Ceará	Coreaú	TRAPIÁ III	COREAU	5,51	5,45	98,91%	01/07/2009
110	Ceará	Médio Jaguaribe	ADAUTO BEZERRA	PEREIRO	5,25	4,79	91,23%	01/07/2009
111	Ceará	Coreaú	PREMUOCA	URUOCA	5,20	5,20	100,00%	01/07/2009
112	Ceará	Curu	DESTERRO	CARIDADE	5,01	5,01	100,00%	01/07/2009
113	Ceará	Acarauá	SOBRAL	SOBRAL	4,68	4,68	100,00%	01/07/2009
114	Ceará	Parnaíba	CUPIM	INDEPENDÊNCIA	4,55	4,42	97,14%	01/07/2009
115	Ceará	Litoral	QUANDÚ	ITAPIOCA	4,00	4,00	100,00%	01/07/2009
116	Ceará	Médio Jaguaribe	TIGRE	SOLOMÓPOLE	3,51	2,38	67,80%	01/07/2009
117	Ceará	Alto Jaguaribe	FORQUILHA II	TAUÁ	3,40	3,34	98,23%	01/07/2009
118	Ceará	Parnaíba	COLINA	QUITERIANÓPOLIS	3,25	3,23	99,38%	01/07/2009
119	Ceará	Curu	SÃO DOMINGOS	CARIDADE	3,04	2,96	97,52%	01/07/2009
120	Ceará	Salgado	ESTREMA	LAVRAS DA MANGABEIRA	2,90	2,90	100,00%	01/07/2009
121	Ceará	Médio Jaguaribe	MADEIRO	PEREIRO	2,81	1,80	64,05%	01/07/2009
122	Ceará	Salgado	TATAJUBA	ICÓ	2,72	2,72	100,00%	01/07/2009
123	Ceará	Metropolitana	PENEDO	MARANGUAPE	2,41	2,41	100,00%	01/07/2009
124	Ceará	Salgado	GOMES	MAURITI	2,39	2,35	98,32%	01/07/2009
125	Ceará	Alto Jaguaribe	VALÉRIO	ALTANEIRA	2,02	2,02	100,00%	01/07/2009
126	Ceará	Curu	TRAPIÁ I	CARIDADE	2,01	1,82	90,54%	01/07/2009
127	Ceará	Alto Jaguaribe	PAU PRETO	POTENGI	1,81	1,81	100,00%	01/07/2009
128	Ceará	Alto Jaguaribe	DO CORONEL	ANTONINA DO NORTE	1,77	1,72	97,17%	01/07/2009
129	Ceará	Banabuiú	JATOBA	MILHÁ	1,07	1,06	99,06%	01/07/2009
130	Ceará	Alto Jaguaribe	TIJUQUINHA	BATURITÉ	0,88	0,88	100,00%	01/07/2009
131	Ceará	Médio Jaguaribe	SANTO ANTÔNIO	IRACEMA	0,83	0,83	100,00%	01/07/2009
TOTAL					17.829,52	16.649,86	93,38%	

FONTE DOS DADOS: COGERH.

Data da Atualização: 01/07/2009

ITEM	ESTADO	BACIA	RESERVATÓRIO	MUNICÍPIO	CAPACIDADE (hm³)	VOLUME (hm³)	VOLUME (%)	DATA DA INFORMAÇÃO
1	PARAÍBA	PIANCÓ	COREMAS/MÃE D'ÁGUA	COREMAS	1.358,00	1.358,00	100,00%	28/06/2009
2	PARAÍBA	ALTO PARAÍBA	EPITÁCIO PESSOA	BOQUEIRÃO	411,69	411,69	100,00%	28/06/2009
3	PARAÍBA	ALTO PIRANHAS	ENG. AVIDOS	CAJAZEIRAS	255,00	210,82	82,67%	30/06/2009
4	PARAÍBA	MÉDIO PARAÍBA	ACAUÁ	ITATUBA	253,00	246,40	97,39%	29/06/2009
5	PARAÍBA	PIANCÓ	SACO	NOVA OLINDA	97,49	87,45	89,70%	08/05/2009
6	PARAÍBA	PEIXE	LAGOA DO ARROZ	CAJAZEIRAS	80,22	80,22	100,00%	30/06/2009
7	PARAÍBA	PIANCÓ	CACHOEIRA DOS CEGOS	CANTINGUEIRA	71,89	71,89	100,00%	22/04/2009
8	PARAÍBA	PIANCÓ	JENIPAPEIRO(BUIU)	OLHO D'ÁGUA	70,76	70,76	100,00%	06/05/2009
9	PARAÍBA	ALTO PARAÍBA	CORDEIRO	CONGO	69,97	69,97	100,00%	16/06/2009
10	PARAÍBA	MAMANGUAPE	ARACAGI	ARACAGI	63,29	63,29	100,00%	30/04/2009
11	PARAÍBA	GRAMAME-MAMUABA	GRAMAME-MAMUABA	CONDE	56,94	56,94	100,00%	29/06/2009
12	PARAÍBA	ESPINHARAS	CAPOEIRA	SANTA TEREZINHA	53,45	53,09	99,32%	30/06/2009
13	PARAÍBA	ALTO PARAÍBA	CAMALAU	CAMALAU	46,44	46,44	100,00%	05/06/2009
14	PARAÍBA	ALTO PARAÍBA	SUMÉ	SUMÉ	44,86	44,86	100,00%	30/06/2009
15	PARAÍBA	ALTO PIRANHAS	SÃO GONÇALO	SOUSA	44,60	44,60	100,00%	30/06/2009
16	PARAÍBA	MÉDIO PIRANHAS	BAIAO	SÃO J. DO BREJO DA CRUZ	39,23	39,23	100,00%	25/05/2009
17	PARAÍBA	PIANCÓ	BRUSCAS	CURRAL VELHO	38,21	38,21	100,00%	12/05/2009
18	PARAÍBA	PEIXE	CAPIVARA	UIRAUNA	37,55	37,55	100,00%	20/04/2009
19	PARAÍBA	MÉDIO PIRANHAS	ENG. ARCOVERDE	CONDADO	36,83	36,83	100,00%	27/04/2009
20	PARAÍBA	PIANCÓ	CONDADO	CONCEIÇÃO	35,02	35,02	100,00%	28/04/2009
21	PARAÍBA	MÉDIO PIRANHAS	CARNEIRO	JERICO	31,29	31,29	100,00%	01/06/2009
22	PARAÍBA	ALTO PARAÍBA	POÇÕES	MONTEIRO	29,86	29,86	100,00%	27/05/2009
23	PARAÍBA	TAPEROÁ	SOLEDADE	SOLEDADE	27,80	24,30	87,38%	03/06/2009
24	PARAÍBA	MAMANGUAPE	CAMARÁ	ALAGOA NOVA	26,58	SEM INFORMAÇÃO	SEM INFORMAÇÃO	
25	PARAÍBA	MÉDIO PIRANHAS	TAPERA	BELÉM DO BREJO DA CRUZ	26,42	26,42	100,00%	12/05/2009
26	PARAÍBA	PIANCÓ	SANTA INÊS	SANTA INÊS	26,12	13,13	50,29%	31/05/2009
27	PARAÍBA	ESPINHARAS	FARINHA	PATOS	25,74	25,74	100,00%	30/04/2009
28	PARAÍBA	PIANCÓ	PIRANHAS	IBIARA	25,70	22,40	87,18%	19/05/2009
29	PARAÍBA	TAPEROÁ	MUCUTÚ	JUAZERINHO	25,37	25,37	100,00%	15/06/2009
30	PARAÍBA	ALTO PARAÍBA	SANTO ANTÔNIO	SÃO SEB. UMBUZEIRO	24,42	24,42	100,00%	30/04/2009
31	PARAÍBA	MÉDIO PARAÍBA	JOSÉ RODRIGUES	CAMPINA GRANDE	22,33	15,58	69,78%	05/05/2009
32	PARAÍBA	SERIDÓ	VÁRZEA GRANDE	PICUI	21,53	16,20	75,23%	18/06/2009
33	PARAÍBA	MÉDIO PIRANHAS	RIACHO DOS CAVALOS	RIACHO CAVALOS	17,70	15,02	84,86%	02/06/2009
34	PARAÍBA	ALTO PIRANHAS	BARTOLOMEU I	BONITO DE SANTA FÉ	17,57	15,37	87,46%	01/06/2009
35	PARAÍBA	ESPINHARAS	JATOBÁ I	PATOS	17,52	17,52	100,00%	30/04/2009
36	PARAÍBA	MÉDIO PIRANHAS	ESCONDIDO	BELÉM DO BREJO DO CRUZ	16,33	16,58	100,00%	06/05/2009
37	PARAÍBA	SERIDÓ	SÃO MAMEDE	SÃO MAMEDE	15,79	15,79	100,00%	04/06/2009
38	PARAÍBA	PIANCÓ	QUEIMADAS	SANTANA GARROTES	15,63	15,63	100,00%	08/05/2009
39	PARAÍBA	PIANCÓ	TIMBAUBA	JURU	15,44	15,44	100,00%	06/05/2009
40	PARAÍBA	TAPEROÁ	TAPEROÁ II	TAPEROÁ	15,15	15,15	100,00%	18/06/2009
41	PARAÍBA	PIANCÓ	BOM JESUS II	ÁGUA BRANCA	14,17	14,17	100,00%	08/05/2009
42	PARAÍBA	TAPEROÁ	SERRA BRANCA II	SERRA BRANCA	14,04	7,96	56,69%	25/03/2009
43	PARAÍBA	PEIXE	PILOES	SÃO JOÃO R. PEIXE	13,00	13,00	100,00%	18/03/2009
44	PARAÍBA	BAIXO PARAÍBA	SÃO SALVADOR	SAPE	12,66	12,66	100,00%	20/05/2009
45	PARAÍBA	JACU	BOQUEIRÃO DO CAIS	CUITÉ	12,37	8,21	66,39%	23/04/2009
46	PARAÍBA	SERIDÓ	SANTA LUZIA	SANTA LUZIA	11,96	11,96	100,00%	05/06/2009
47	PARAÍBA	PIANCÓ	SERRA VERMELHA I	CONCEIÇÃO	11,80	11,80	100,00%	18/05/2009
48	PARAÍBA	PIANCÓ	CACHOEIRA DOS ALVES	ITAPORANGA	10,61	10,61	100,00%	21/05/2009
49	PARAÍBA	PIANCÓ	CATOLÉ I	MANAÍRA	10,50	10,50	100,00%	01/06/2009
50	PARAÍBA	CURIMATAÚ	CACIMBA DE VÁRZEA	CACIMBA DE DENTRO	9,26	9,26	100,00%	23/04/2009
51	PARAÍBA	PIANCÓ	VAZANTE	DIAMANTE	9,09	9,04	99,44%	01/06/2009
52	PARAÍBA	PIANCÓ	TÁVARES II	TÁVARES	9,00	9,00	100,00%	28/04/2009
53	PARAÍBA	MAMANGUAPE	TAUÁ	CUÍTEGI	8,57	8,57	100,00%	04/05/2009
54	PARAÍBA	ALTO PARAÍBA	SÃO PAULO	PRATA	8,46	8,46	100,00%	28/05/2009
55	PARAÍBA	CURIMATAÚ	POLEIROS	BARRA DE S. ROSA	7,93	7,93	100,00%	27/05/2009
56	PARAÍBA	ALTO PARAÍBA	SÃO DOMINGOS	SÃO DOMINGOS CARIRI	7,34	7,27	99,06%	29/06/2009
57	PARAÍBA	MÉDIO PARAÍBA	RIACHO SANTO ANTÔNIO	BOQUEIRÃO (R. STO. ANT.)	6,83	2,10	30,70%	30/04/2009
58	PARAÍBA	ALTO PARAÍBA	POCINHOS	MONTEIRO	6,79	4,97	73,15%	27/05/2009
59	PARAÍBA	TAPEROÁ	LAGOA DO MEIO	TAPEROÁ	6,65	6,65	100,00%	17/06/2009
60	PARAÍBA	ALTO PARAÍBA	CAMPOS	CARAUBAS	6,59	6,59	100,00%	27/05/2009
61	PARAÍBA	PIANCÓ	JATOBÁ II	PRINCESA ISABEL	6,49	6,49	100,00%	08/05/2009
62	PARAÍBA	ESPINHARAS	RIACHO DAS MOÇAS	TEIXEIRA	6,41	5,56	86,75%	18/06/2009
63	PARAÍBA	PIANCÓ	VIDEO	CONCEIÇÃO	6,04	6,04	100,00%	11/05/2009
64	PARAÍBA	CURIMATAÚ	CURIMATAÚ	BARRA DE SANTA ROSA	5,99	5,99	100,00%	04/05/2009
65	PARAÍBA	TAPEROÁ	OLVEDOS	OLVEDOS	5,88	4,76	81,00%	15/06/2009
66	PARAÍBA	ALTO PARAÍBA	SERROTE	MONTEIRO	5,71	2,00	35,00%	27/05/2009
67	PARAÍBA	PARAÍSO (LUIZ OLIVEIRA)	PARAÍSO (LUIZ OLIVEIRA)	SÃO FRANCISCO	5,34	5,34	100,00%	22/04/2009
68	PARAÍBA	ESPINHARAS	SÃO FRANCISCO II	TEIXEIRA	4,92	4,14	84,19%	18/06/2009
69	PARAÍBA	MAMANGUAPE	PIRPIRITUBA	PIRPIRITUBA	4,67	4,67	100,00%	18/05/2009
70	PARAÍBA	TAPEROÁ	JEREMIAS	DESTERRA	4,66	4,66	100,00%	18/06/2009
71	PARAÍBA	ALTO PARAÍBA	BICHINHO	BARRA DE S. MIGUEL	4,57	2,75	60,04%	03/06/2009
72	PARAÍBA	ALTO PARAÍBA	CURIMATÁ	CARAUBAS	4,28	2,16	50,39%	28/04/2009
73	PARAÍBA	PIANCÓ	COCHOS	IGARACY	4,20	4,20	100,00%	23/05/2009
74	PARAÍBA	MAMANGUAPE	CANAFISTULA II	BORBOREMA	4,10	3,82	93,01%	01/06/2009
75	PARAÍBA	MAMANGUAPE	CRUZ DOS POCINHOS	POCINHOS	3,92	SEM INFORMAÇÃO	SEM INFORMAÇÃO	
76	PARAÍBA	TAPEROÁ	GURJÃO	GURJÃO	3,68	3,02	82,03%	13/05/2009
77	PARAÍBA	PEIXE	ARROJADO	UIRAUNA	3,60	3,60	100,00%	22/04/2009
78	PARAÍBA	TAPEROÁ	LIVRAMENTO	SALITRE	3,58	SEM INFORMAÇÃO	SEM INFORMAÇÃO	
79	PARAÍBA	PIANCÓ	FRUTUOSO II	AGUIAR	3,52	3,52	100,00%	28/05/2009
80	PARAÍBA	MAMANGUAPE	VACA BRAVA	AREIA	3,45	1,33	38,42%	30/06/2009

ITEM	ESTADO	BACIA	RESERVATÓRIO	MUNICÍPIO	CAPACIDADE (hm³)	VOLUME (hm³)	VOLUME (%)	DATA DA INFORMAÇÃO
81	PARAÍBA	ALTO PIRANHAS	SÃO JOSÉ I	SÃO JOSÉ DE PIRANHAS	3,05	3,05	100,00%	23/04/2009
82	PARAÍBA		SINDÔ RIBEIRO	MASSARANDUBA	3,02	2,22	73,48%	25/06/2009
83	PARAÍBA	TAPERÓA	BARRA	JUAZERINHO	3,02	SEM INFORMAÇÃO	SEM INFORMAÇÃO	-
84	PARAÍBA	MÉDIO PIRANHAS	SANTA ROSA	BREJO DO CRUZ	2,84	2,84	100,00%	02/05/2009
85	PARAÍBA	PEIXE	CHUPADOURO I	SÃO JOÃO RIO PEIXE	2,76	2,76	100,00%	22/04/2009
86	PARAÍBA	SERIDÓ	CARAIBEIRAS	PICUÍ	2,71	2,06	75,89%	02/03/2009
87	PARAÍBA	TAPERÓA	LIVRAMENTO(RUSSO)	LIVRAMENTO	2,43	2,43	100,00%	18/06/2009
88	PARAÍBA	BAIXO PARAÍBA	MARÉS	JOÃO PESSOA	2,14	1,63	76,20%	29/05/2009
89	PARAÍBA	TAPERÓA	NAMORADO	SÃO JOÃO DO CARIRI	2,12	SEM INFORMAÇÃO	SEM INFORMAÇÃO	-
90	PARAÍBA	TAPERÓA	SERRA BRANCA I	SERRA BRANCA	2,12	2,12	100,00%	13/05/2009
91	PARAÍBA	SERIDÓ	FELISMINA DE QUEIROZ	SERIDÓ	2,06	2,06	100,00%	15/06/2009
92	PARAÍBA	PIANCÓ	EMAS	EMAS	2,01	1,98	98,32%	26/06/2009
93	PARAÍBA	ESPINHARAS	SABONETE	TEIXEIRA	1,95	1,83	93,65%	18/06/2009
94	PARAÍBA	ALTO PIRANHAS	JENIPAPEIRO	SÃO JOSÉ L. TAPADA	1,95	1,95	100,00%	30/04/2009
95	PARAÍBA	PIANCÓ	ALBINO	IMACULADA	1,83	1,83	100,00%	19/06/2009
96	PARAÍBA	BAIXO PARAÍBA	CHÁ DOS PEREIRAS	INGÁ	1,77	0,49	27,66%	23/04/2009
97	PARAÍBA	ALTO PARAÍBA	OURO VELHO	OURO VELHO	1,68	1,68	100,00%	15/05/2009
98	PARAÍBA	MÉDIO PARAÍBA	GAVIÃO	FAGUNDES	1,45	0,94	64,62%	03/03/2009
99	PARAÍBA	PIANCÓ	GLÓRIA	JURU	1,35	1,35	100,00%	30/04/2009
100	PARAÍBA	SERIDÓ	TAMANDUÁ II (TORRÕES)	NOVA PALMEIRA	1,32	SEM INFORMAÇÃO	SEM INFORMAÇÃO	-
101	PARAÍBA	ALTO PARAÍBA	SÃO JOSÉ II	MONTEIRO	1,31	1,31	100,00%	27/05/2009
102	PARAÍBA	ALTO PARAÍBA	PRATA II	PRATA	1,31	1,31	100,00%	04/06/2009
103	PARAÍBA	SERIDÓ	CALDEIRÃO	PEDRA LAVRADA	1,28	0,26	20,30%	07/05/2009
104	PARAÍBA	ESPINHARAS	BASTIANA	TEIXEIRA	1,27	1,27	100,00%	04/06/2009
105	PARAÍBA	SERIDÓ	TAMANDUÁ I	PEDRA LAVRADA	1,26	SEM INFORMAÇÃO	SEM INFORMAÇÃO	-
106	PARAÍBA	PIANCÓ	RIACHO VERDE	BOA VENTURA	1,26	1,26	100,00%	23/04/2009
107	PARAÍBA	CURIMATAÚ	LAGOA DO MATIAS	BELEM	1,24	1,24	100,00%	30/06/2009
108	PARAÍBA	SERIDÓ	TAPUIO	SERIDÓ	1,18	SEM INFORMAÇÃO	SEM INFORMAÇÃO	-
109	PARAÍBA	SERIDÓ	VÁRZEA	VÁRZEA	1,13	1,10	97,25%	19/05/2009
110	PARAÍBA	SERIDÓ	SÃO GONÇALO	CUBATI	1,09	SEM INFORMAÇÃO	SEM INFORMAÇÃO	-
111	PARAÍBA	CURIMATAÚ	ALGODÃO	ALGODÃO DE JANDAÍRA	1,03	1,03	100,00%	30/04/2009
112	PARAÍBA	TAPERÓA	SÃO JOSÉ III	SÃO JOSÉ DOS CORDEIROS	0,96	0,96	100,00%	15/05/2009
113	PARAÍBA	PIANCÓ	CATINGUEIRA	OLHO D'ÁGUA	0,88	SEM INFORMAÇÃO	SEM INFORMAÇÃO	-
114	PARAÍBA	PEIXE	SANTA HELENA	SANTA HELENA	0,87	SEM INFORMAÇÃO	SEM INFORMAÇÃO	-
115	PARAÍBA	BAIXO PARAÍBA	OLHO D'ÁGUA	MARI	0,87	0,87	100,00%	03/03/2009
116	PARAÍBA	MÉDIO PARAÍBA	MILHÁ (E. GONÇALVES)	PUXINANA	0,80	0,16	20,40%	26/06/2009
117	PARAÍBA	MAMANGUAPE	BREJINHO	JUAREZ TÁVORA	0,79	0,19	24,70%	03/05/2009
118	PARAÍBA	PIANCÓ	NOVO II	TAVARES	0,71	0,71	100,00%	08/05/2009
119	PARAÍBA	MÉDIO PARAÍBA	SERRA VELHA	ITATUBA	0,69	0,20	28,74%	07/05/2009
120	PARAÍBA	MAMANGUAPE	COVÃO	AREIAL	0,67	0,40	59,11%	26/06/2009
121	PARAÍBA	MAMANGUAPE	CHUPADOURO II	SERRA REDONDA	0,63	0,04	6,07%	31/05/2009
122	PARAÍBA	MAMANGUAPE	MASSARANDUBA	MASSARANDUBA	0,60	0,12	19,36%	25/06/2009
123	PARAÍBA	SERIDÓ	SÃO JOSÉ IV	SÃO JOSÉ DO SABUGI	0,55	0,55	100,00%	19/05/2009
124	PARAÍBA	PEIXE	CALDEIRÃO I	SANTA CRUZ	0,51	0,51	100,00%	23/04/2009
125	PARAÍBA	MAMANGUAPE	ENGENHO VELHO	POCINHOS	0,49	SEM INFORMAÇÃO	SEM INFORMAÇÃO	-
126	PARAÍBA	PEIXE	GAMELA	TRIUNFO	0,47	0,47	100,00%	17/04/2009
127	PARAÍBA	MAMANGUAPE	JANGADA	MAMANGUAPE	0,47	0,47	100,00%	12/05/2009
128	PARAÍBA	MAMANGUAPE	SÃO SEBASTIÃO	SÃO SEB. LAGOA ROÇA	0,45	0,43	94,31%	25/06/2009
129	PARAÍBA	MAMANGUAPE	EMIDIO	MONTADAS	0,42	0,23	54,54%	29/06/2009
130	PARAÍBA	CAMARATUBA	DUAS ESTRADAS	DUAS ESTRADAS	0,41	0,41	100,00%	27/05/2009
131	PARAÍBA	ALTO PIRANHAS	NOVO	MONTE HOREBE	0,38	SEM INFORMAÇÃO	SEM INFORMAÇÃO	-
132	PARAÍBA	ALTO PIRANHAS	BOM JESUS	CARRAPATEIRA	0,34	0,34	100,00%	04/05/2009
133	PARAÍBA	PEIXE	CACHOEIRA DA VACA	CACHOEIRA DOS ÍNDIOS	0,34	0,34	100,00%	23/04/2009
134	PARAÍBA	PIANCÓ	CAFUNDÓ	SERRA GRANDE	0,31	0,31	100,00%	12/05/2009
135	PARAÍBA	CAMARATUBA	SUSPIRO	SERRA DA RAIZ	0,28	0,28	100,00%	04/05/2009
136	PARAÍBA	PIANCÓ	PIMENTA	SÃO JOSÉ CAIANA	0,26	0,26	100,00%	07/05/2009
TOTAL					3.972,42	3.789,41	96,52% ¹	

Fonte dos dados: AESA, DNOCS Data da Atualização: 01/07/2009

Legenda
Reservatório vertendo
 Número de Reservatórios Vertendo: 79

¹ Percentual sobre a capacidade total dos reservatórios que possuem informações atualizadas.



ITEM	ESTADO	BACIA	RESERVATÓRIO	MUNICÍPIO	CAPACIDADE (hm³)	VOLUME (hm³)	VOLUME (%)	DATA DA INFORMAÇÃO
1	PERNAMBUCO	MOXOTÓ	ENG. FRANCISCO SABOIA	IBIMIRIM	504,00	506,33	100,00%	26/06/2009
2	PERNAMBUCO	BRÍGIDA	ENTREMONTES	PARNAMIRIM	339,33	122,37	36,06%	23/06/2009
3	PERNAMBUCO	CAPIBARIBE	JUCAZINHO	SURUBIM/CUMARU	327,00	327,54	100,00%	01/07/2009
4	PERNAMBUCO	PAJEÚ	SERRINHA II	SERRA TALHADA	311,08	328,42	100,00%	25/06/2009
5	PERNAMBUCO	CAPIBARIBE	CARPINA	CARPINA	270,00	82,90	30,70%	01/07/2009
6	PERNAMBUCO	BRÍGIDA	CHAPEU	PARNAMIRIM	188,00	197,08	100,00%	01/07/2009
7	PERNAMBUCO	GARÇAS	SACO II	STA. MARIA DA BOA VISTA	123,52	12,02	9,73%	25/06/2009
8	PERNAMBUCO	CAPIBARIBE	TAPACURÁ	SÃO LOURENÇO DA MATA	94,20	72,19	76,64%	01/07/2009
9	PERNAMBUCO	PAJEÚ	BARRA DO JUA	FLORESTA	71,47	70,80	99,06%	30/06/2009
10	PERNAMBUCO	GL-2	PIRAPAMA	CABO	60,88	61,58	100,00%	01/07/2009
11	PERNAMBUCO	BRÍGIDA	ALGODÕES	OURICURI	54,48	59,21	100,00%	01/07/2009
12	PERNAMBUCO	CAPIBARIBE	GOITÁ	GLÓRIA DO GOITÁ	52,57	34,17	65,01%	01/07/2009
13	PERNAMBUCO	UNA	PRATA	BONITO	42,15	42,75	100,00%	01/07/2009
14	PERNAMBUCO	PAJEÚ	ROSÁRIO	IGUARACI/INGAZEIRA	34,99	23,10	66,02%	25/06/2009
15	PERNAMBUCO	IPOJUCA	PÃO DE AÇÚCAR	PESQUEIRA	34,23	34,79	100,00%	01/07/2009
16	PERNAMBUCO	BRÍGIDA	CACHIMBO	PARNAMIRIM	31,21	32,96	100,00%	16/06/2009
17	PERNAMBUCO	IPOJUCA	BELO JARDIM (IPOJUCA)	BELO JARDIM	30,74	29,75	96,76%	30/06/2009
18	PERNAMBUCO	CAPIBARIBE	POÇO FUNDO	STA C DO CAPIBARIBE	27,75	27,90	100,00%	01/07/2009
19	PERNAMBUCO	BRÍGIDA	ENG. CAMACHO (TAMBORIL LJ)	OURICURI	27,67	23,72	85,75%	30/06/2009
20	PERNAMBUCO	GL-1	BOTAFOGO	IGARASSU	27,60	27,57	99,90%	01/07/2009
21	PERNAMBUCO	GL-2	DUAS UNAS	JABOATÃO	24,20	24,11	99,65%	01/07/2009
22	PERNAMBUCO	BRÍGIDA	LOPES II	BODOCÓ	23,94	24,44	100,00%	30/06/2009
23	PERNAMBUCO	MOXOTÓ	CUSTÓDIA	CUSTÓDIA	21,62	26,15	100,00%	25/06/2009
24	PERNAMBUCO	PAJEÚ	CACHOEIRA II	SERRA TALHADA	21,03	21,12	100,00%	26/06/2009
25	PERNAMBUCO	PAJEÚ	BROTAS	AFOGADOS DA INGAZEIRA	19,64	19,99	100,00%	26/06/2009
26	PERNAMBUCO	GOIANA	GUARAREMA	ALIANÇA	18,00	17,83	99,04%	30/06/2009
27	PERNAMBUCO	IPOJUCA	ENG. SEVERINO GUERRA (BITURY)	BELO JARDIM	17,78	17,95	100,00%	30/06/2009
28	PERNAMBUCO	GOIANA	SIRIJI	VICÊNCIA	17,26	17,40	100,00%	10/06/2009
29	PERNAMBUCO	IPANEMA	ARCOVERDE	PEDRA	16,80	14,42	85,82%	30/06/2009
30	PERNAMBUCO	TERRA NOVA	BOA VISTA	SALGUEIRO	16,45	15,56	94,59%	30/06/2009
31	PERNAMBUCO	PAJEÚ	JAZIGO	SERRA TALHADA	15,54	16,21	100,00%	30/06/2009
32	PERNAMBUCO	TERRA NOVA	SALGUEIRO	SALGUEIRO	14,70	14,73	100,00%	29/06/2009
33	PERNAMBUCO	PAJEÚ	ARRODEIO	SÃO JOSÉ DO BELMONTE	14,52	9,91	68,21%	16/06/2009
34	PERNAMBUCO	TERRA NOVA	ABÓBORAS	PARNAMIRIM	14,35	14,13	98,44%	30/06/2009
35	PERNAMBUCO	CAPIBARIBE	ENG. GERCINO PONTES (TABOCAS)	CARUARU	13,60	12,94	95,13%	01/07/2009
36	PERNAMBUCO	BRÍGIDA	LAGOA DO BARRO	ARARIPINA	13,16	12,94	98,32%	30/06/2009
37	PERNAMBUCO	CAPIBARIBE	CURSAI	PAUDALHO	13,00	13,22	100,00%	01/07/2009
38	PERNAMBUCO	UNA	PAU FERRO	QUIPABA	12,18	12,19	100,00%	01/06/2009
39	PERNAMBUCO	PONTAL	VIRA BEIJU	PETROLINA	11,80	0,06	0,50%	19/06/2009
40	PERNAMBUCO	CAPIBARIBE	VARZEA DO UNA	SÃO LOURENÇO DA MATA	11,57	11,01	95,20%	01/07/2009
41	PERNAMBUCO	GL-2	UTINGA	IPOJUCA	10,43	10,66	100,00%	01/07/2009
42	PERNAMBUCO	MUNDAU	INHUMAS	PALMEIRINA	7,87	8,04	100,00%	01/07/2009
43	PERNAMBUCO	PAJEÚ	SÃO JOSE II	SÃO JOSE DO EGITO	7,15	7,12	99,57%	01/07/2009
44	PERNAMBUCO	GOIANA	PALMEIRINHA	BOM JARDIM	6,50	6,50	99,95%	01/07/2009
45	PERNAMBUCO	MOXOTÓ	CACHOEIRA I	SERTANIA	5,95	6,68	100,00%	26/06/2009
46	PERNAMBUCO	IPANEMA	INGAZEIRA	VENTUROSA	4,80	4,58	95,42%	30/06/2009
47	PERNAMBUCO	PONTAL	CRUZ DE SALINA	PETROLINA	4,02	0,12	3,06%	23/06/2009
48	PERNAMBUCO	TERRA NOVA	POÇO GRANDE	SERRITA	3,92	6,08	100,00%	10/06/2009
49	PERNAMBUCO	IPANEMA	IPANEMINHA	PESQUEIRA	3,90	4,01	100,00%	01/07/2009
50	PERNAMBUCO	UNA	GURJÃO	CAPOEIRAS	3,85	3,99	100,00%	01/07/2009
51	PERNAMBUCO	BRÍGIDA	ARARIPINA (BAIXIO)	ARARIPINA	3,70	1,36	36,82%	16/06/2009
52	PERNAMBUCO	PAJEÚ	JUA	MIRANDBA	3,50	SEM INFORMAÇÃO	SEM INFORMAÇÃO	-
53	PERNAMBUCO	PAJEÚ	CHINELO	CARNAIBA	3,45	3,99	100,00%	30/06/2009
54	PERNAMBUCO	TERRA NOVA	NILO COELHO	TERRA NOVA	3,34	7,87	100,00%	30/06/2009
55	PERNAMBUCO	GL-2	GURJAU	CABO	3,20	SEM INFORMAÇÃO	SEM INFORMAÇÃO	-
56	PERNAMBUCO	GL-2	SICUPEMA	CABO	3,20	3,20	100,00%	01/07/2009
57	PERNAMBUCO	PAJEÚ	QUEBRA UNHA	FLORESTA	3,19	1,50	47,15%	16/06/2009
58	PERNAMBUCO	CAPIBARIBE	OITIS	BREJO DA M. DE DEUS	3,02	3,99	100,00%	17/06/2009
59	PERNAMBUCO	PONTAL	PAU BRANCO	AFRÂNIO	3,00	0,27	9,07%	23/06/2009
60	PERNAMBUCO	IPANEMA	MORORO	PEDRA	2,93	2,96	100,00%	25/06/2009
61	PERNAMBUCO	GL-2	BITA	IPOJUCA	2,77	2,86	100,00%	01/07/2009
62	PERNAMBUCO	CAPIBARIBE	MATEUS VIEIRA	TAQUARITENGA DO NORTE	2,75	2,77	100,00%	23/06/2009
63	PERNAMBUCO	MOXOTÓ	BARRA	SERTANIA	2,74	2,69	98,39%	01/07/2009
64	PERNAMBUCO	MUNDAU	CAJARANA	GARANHUNS/CAPOEIRAS	2,59	3,00	100,00%	01/07/2009
65	PERNAMBUCO	UNA	POÇO DA AREIA	CAMOCIM DE S. FELIX	2,36	2,57	100,00%	01/07/2009
66	PERNAMBUCO	IPOJUCA	DUAS SERRAS	POÇÃO	2,03	2,13	100,00%	30/06/2009
67	PERNAMBUCO	PAJEÚ	BOM SUCESSO	TUPARETAMA	1,74	1,86	100,00%	17/06/2009
68	PERNAMBUCO	IPOJUCA	MANUINO	BEZERROS	2,02	1,35	66,95%	16/06/2009
69	PERNAMBUCO	MUNDAU	MUNDAU (GARANHUNS)	GARANHUNS	1,97	1,26	63,74%	29/06/2009
70	PERNAMBUCO	TERRA NOVA	BARRINHA	CEDRO	1,96	1,29	65,56%	23/06/2009
71	PERNAMBUCO	GARÇAS	CACIMBA	SANTA CRUZ DE MALTA	1,73	1,01	58,26%	17/06/2009
72	PERNAMBUCO	PAJEÚ	BOA VISTA	ITAPETIM	1,63	1,64	100,00%	01/07/2009
73	PERNAMBUCO	SIRINHAEM	RIACHO BREJÃO	SAIRE	1,63	1,62	99,45%	16/06/2009
74	PERNAMBUCO	PAJEÚ	SERROTE	SÃO JOSÉ DO BELMONTE	1,62	1,53	94,02%	30/06/2009
75	PERNAMBUCO	BRÍGIDA	BARRIGUDA	ARARIPINA	1,62	1,08	66,75%	17/06/2009
76	PERNAMBUCO	TERRA NOVA	BARRA DO CHAPEU	CABROBÓ	1,60	1,45	90,38%	25/06/2009
77	PERNAMBUCO	CAPIBARIBE	MACHADO	BREJO DA M. DE DEUS	1,60	1,28	80,15%	01/07/2009
78	PERNAMBUCO	PAJEÚ	MÃE D'ÁGUA	ITAPETIM	1,50	1,42	94,67%	30/06/2009
79	PERNAMBUCO	UNA	CAIANINHA	SÃO JOAQUIM DO MONTE	1,36	1,38	100,00%	30/06/2009
80	PERNAMBUCO	IPOJUCA	TAQUARA	CARUARU	1,35	1,21	90,05%	01/07/2009

Ministério do Meio Ambiente								
ANA		SITUAÇÃO DOS RESERVATÓRIOS DO NORDESTE - PERNAMBUCO						
AGÊNCIA NACIONAL DE ÁGUAS								
ITEM	ESTADO	BACIA	RESERVATÓRIO	MUNICÍPIO	CAPACIDADE (hm³)	VOLUME (hm³)	VOLUME (%)	DATA DA INFORMAÇÃO
81	PERNAMBUCO	IPANEMA	MULUNGU	BUIQUE	1,28	1,29	100,00%	01/07/2009
82	PERNAMBUCO	PAJEÚ	SERRINHA/SERRARIA	BREJINHO	1,26	1,35	100,00%	23/06/2009
83	PERNAMBUCO	CAPIBARIBE	MATRIZ DA LUZ	SÃO LOURENÇO DA MATA	1,25	1,24	99,28%	30/06/2009
84	PERNAMBUCO	TERRA NOVA	TERRA NOVA	PETROLINA	1,22	1,12	91,48%	01/07/2009
85	PERNAMBUCO	IPOJUCA	TABOCAS - PIAÇA	BELO JARDIM	1,17	1,21	100,00%	19/06/2009
86	PERNAMBUCO	BRÍGIDA	VARZINHA	OURICURI	1,13	0,30	26,62%	23/06/2009
87	PERNAMBUCO	PAJEÚ	LAJE DO GATO	AFOGADOS DA INGAZEIRA	1,10	0,97	87,94%	30/06/2009
88	PERNAMBUCO	UNA	BREJO DO BURACO	SÃO CAETANO	1,07	0,61	57,20%	25/06/2009
89	PERNAMBUCO	BRÍGIDA	RANCHARIA	ARARIPINA	1,04	1,00	96,16%	30/06/2009
90	PERNAMBUCO	IPOJUCA	GUILHERME AZEVEDO	CARUARU	0,79	0,64	81,68%	01/07/2009
91	PERNAMBUCO	IPOJUCA	CIPO	CARUARU	0,76	SEM INFORMAÇÃO	SEM INFORMAÇÃO	-
92	PERNAMBUCO	IPOJUCA	SERRA DOS CAVALOS	CARUARU	0,61	0,30	48,29%	25/06/2009
93	PERNAMBUCO	IPOJUCA	JAIME NEJAIM	CARUARU	0,60	0,13	22,17%	25/06/2009
94	PERNAMBUCO	MUNDAÚ	SÃO JACQUES	CANHOTINHO	0,40	0,28	68,07%	26/06/2009
95	PERNAMBUCO	UNA	BREJO DOS COELHOS	SÃO CAETANO	0,36	0,35	97,76%	01/07/2009
96	PERNAMBUCO	PAJEÚ	BREJINHO	TRIUNFO	0,28	0,28	100,00%	29/06/2009
TOTAL					3.127,81	2.562,72	80,46%¹	
FONTE DOS DADOS: DNOCS, COMPESA E SECRETARIA DE RECURSOS HÍDRICOS DE PERNAMBUCO							Data da Atualização:	01/07/2009
Legenda								
 Reservatório vertendo Número de Reservatórios Vertendo: 43 ¹ Percentual sobre a capacidade total dos reservatórios que possuem informações atualizadas.								



ITEM	ESTADO	BACIA	RESERVATÓRIO	MUNICÍPIO	CAPACIDADE (hm³)	VOLUME (hm³)	VOLUME (%)	DATA DA INFORMAÇÃO
1	Piauí	Canindé	Salinas	S. Fco. do Piauí	387,41	387,41	99,99%	12/06/2009
2	Piauí	Canindé	Poço do Marruá	Patos do Piauí	348,00	SEM INFORMAÇÃO	SEM INFORMAÇÃO	-
3	Piauí	Longá	Tinguis	Brasileira	295,00	SEM INFORMAÇÃO	SEM INFORMAÇÃO	-
4	Piauí	Longá	Piracuruca	Piracuruca	250,00	SEM INFORMAÇÃO	SEM INFORMAÇÃO	-
5	Piauí	Canindé	Jenipapo	S. João do Piauí	248,00	247,50	99,79%	12/06/2009
6	Piauí	Gurgueia	Algodões II	Curimatá	247,00	149,00	60,32%	12/06/2009
7	Piauí	Canindé	Pedra Redonda	Conceição do Canindé	216,00	189,00	87,50%	12/06/2009
8	Piauí	Canindé	Petrônio Portela	S. Raimundo Nonatc	181,25	149,00	82,20%	12/06/2009
9	Piauí	Canindé	Piaus	São Julião	106,70	SEM INFORMAÇÃO	SEM INFORMAÇÃO	-
10	Piauí	Canindé	Bocaina	Bocaina	106,00	106,00	100,00%	12/06/2009
11	Piauí	Longá	Corredores	Campo Maior	60,00	SEM INFORMAÇÃO	SEM INFORMAÇÃO	-
12	Piauí	Poti	Mesa de Pedra	Valença	55,00	SEM INFORMAÇÃO	SEM INFORMAÇÃO	-
13	Piauí	Longá	Caldeirão	Piripiri	54,60	54,60	100,00%	12/06/2009
14	Piauí	Canindé	Barreiras	Fronteiras	52,80	20,71	39,22%	12/06/2009
15	Piauí	Itaueira	Poços	Itaueira	43,00	SEM INFORMAÇÃO	SEM INFORMAÇÃO	-
16	Piauí	Longá	Algodões I*	Cocal	-	SEM INFORMAÇÃO	SEM INFORMAÇÃO	-
17	Piauí	Canindé	Ingazeiras	Paulistana	25,72	25,50	99,14%	12/06/2009
18	Piauí	Canindé	Salgadinha	Simões	25,00	SEM INFORMAÇÃO	SEM INFORMAÇÃO	-
19	Piauí	Canindé	Cajazeiras	Pio IX	24,70	21,00	85,01%	12/06/2009
20	Piauí	Canindé	Estreito	Padre Marcos	19,00	21,00	100,00%	12/06/2009
21	Piauí	Longá	Bezerros	José de Freitas	11,00	SEM INFORMAÇÃO	SEM INFORMAÇÃO	-
22	Piauí	Poti	Joana	Pedro II	10,67	10,65	99,81%	12/06/2009
23	Piauí	Canindé	Nonato	Dom Inocênc	9,02	9,00	99,76%	12/06/2009
24	Piauí	Canindé	Aldeias	S. Raimundo Nonatc	7,24	7,20	99,51%	12/06/2009
25	Piauí	Poti	Beneditinos	Beneditinos	4,29	4,29	100,00%	12/06/2009
26	Piauí	Canindé	Fartura	Fartura	4,13	SEM INFORMAÇÃO	SEM INFORMAÇÃO	-
27	Piauí	Canindé	Bom Fim	Bom Fim	3,82	3,82	99,99%	12/06/2009
28	Piauí	Canindé	Malhadinha	Dirceu Arco Verde	2,08	1,30	62,62%	12/06/2009
29	Piauí	Canindé	Fatima	Picos	1,84	0,90	49,03%	12/06/2009
30	Piauí	Longá	Anajás	Piripiri	1,28	1,28	99,95%	12/06/2009
31	Piauí	Canindé	Poços	Simplicio Mendes	0,91	0,91	99,87%	12/06/2009
32	Piauí	Longá	Campo Maior	Campo Maior	0,60	0,60	100,00%	12/06/2009
33	Piauí	Canindé	Caracol	Caracol	0,59	0,53	90,59%	12/06/2009
34	Piauí	Longá	Pé de Serra	Piripiri	0,05	0,05	100,00%	12/06/2009
TOTAL					2.802,69	1.411,26	87,69%	

FONTE DOS DADOS: DNOCS, SEMAR/PI

Data da Atualização:

01/07/2009

Legenda

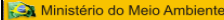



 Reservatório vertendo

Número de Reservatórios Vertendo: 6

Obs.: Informações sobre a situação do reservatório de Boa Esperança estão disponíveis no "Boletim de Acompanhamento da Situação Hidráulico-Hidroológica das Usinas Hidrelétricas do Sistema Interligado Nacional", publicado no site da ANA (<http://www.ana.gov.br/GestaoRecHidricos/UsosMultiplos/BoletinsMonitoramento.asp>).

* A barragem do reservatório de Algodões I rompeu em maio de 2009.

† Percentual sobre a capacidade total dos reservatórios que possuem informações atualizadas.

  SITUAÇÃO DOS RESERVATÓRIOS DO NORDESTE - RIO GRANDE DO NORTE 								
AGÊNCIA NACIONAL DE ÁGUAS								
ITEM	ESTADO	BACIA	RESERVATÓRIO	MUNICÍPIO	CAPACIDADE (hm³)	VOLUME (hm³)	VOLUME (%)	DATA DA INFORMAÇÃO
1	R.G. DO NORTE	PIRANHAS/ASSU	ENG. ARM. R. GONÇALVES	ASSU	2.400,00	2.400,00	100,00%	30/06/2009
2	R.G. DO NORTE	APODI/MOSSORÓ	SANTA CRUZ DO APODI	APODI	599,71	599,71	100,00%	28/05/2009
3	R.G. DO NORTE	APODI/MOSSORÓ	UMARI	UPANEMA	292,81	292,81	100,00%	28/05/2009
4	R.G. DO NORTE	CEARÁ-MIRIM	POÇO BRANCO	POÇO BRANCO	135,16	135,16	100,00%	16/06/2009
5	R.G. DO NORTE	PIRANHAS/ASSU	BOQUEIRÃO DE PARELHAS	PARELHAS	85,01	85,01	100,00%	27/05/2009
6	R.G. DO NORTE	FLUT. LESTE DE ESCOAM DIFUSO	LAGOA DO BONFIM	NISIA FLORESTA	84,27	70,26	83,37%	24/06/2009
7	R.G. DO NORTE	PIRANHAS/ASSU	ITANS	CAICÓ	81,75	81,23	99,36%	30/06/2009
8	R.G. DO NORTE	PIRANHAS/ASSU	MENDUBIM	ASSU	76,35	76,35	100,00%	25/06/2009
9	R.G. DO NORTE	PIRANHAS/ASSU	SABUGI	SÃO JOÃO DO SABUGI	65,33	65,33	100,00%	17/06/2009
10	R.G. DO NORTE	APODI/MOSSORÓ	PAU DOS FERROS	PAU DOS FERROS	55,90	54,85	98,11%	30/06/2009
11	R.G. DO NORTE	PIRANHAS/ASSU	PASSAGEM DAS TRÁIRAS	JARDIM DO SERIDÓ	48,86	48,86	100,00%	27/05/2009
12	R.G. DO NORTE	PIRANHAS/ASSU	MARECHAL DUTRA	ACARI	40,00	40,00	100,00%	30/06/2009
13	R.G. DO NORTE	TRAIRI	TRAIRI	TANGARÁ	35,23	35,23	100,00%	29/04/2009
14	R.G. DO NORTE	PIRANHAS/ASSU	CRUZETA	CRUZETA	35,00	35,00	100,00%	30/06/2009
15	R.G. DO NORTE	POTENGI	CAMPO GRANDE	SÃO PAULO DO POTENGI	34,00	34,00	100,00%	27/05/2009
16	R.G. DO NORTE	APODI/MOSSORÓ	LUCRÉCIA	LUCRÉCIA	27,27	27,27	100,00%	01/06/2009
17	R.G. DO NORTE	PIRANHAS/ASSU	CARNAÚBA	SÃO JOÃO DO SABUGI	25,71	25,71	100,00%	27/05/2009
18	R.G. DO NORTE	PIRANHAS/ASSU	PATAXO	IPANGUAÇU	24,50	24,50	100,00%	28/05/2009
19	R.G. DO NORTE	PIRANHAS/ASSU	ESGUICHO	OURO BRANCO	21,71	21,71	100,00%	27/05/2009
20	R.G. DO NORTE	APODI/MOSSORÓ	RODEADOR	UMARIZAL	21,70	21,70	100,00%	29/04/2009
21	R.G. DO NORTE	JACU	JAPI II	SÃO JOSÉ DO CAMPESTRE	20,65	18,43	89,26%	15/05/2009
22	R.G. DO NORTE	PIRANHAS/ASSU	BOQUEIRÃO DE ANGICOS	ANGICOS	19,75	19,75	100,00%	01/05/2009
23	R.G. DO NORTE	TRAIRI	INHARÉ	SANTA CRUZ	17,60	14,40	81,81%	19/05/2009
24	R.G. DO NORTE	APODI/MOSSORÓ	BREJO	OLHO-D'ÁGUA DO BORGES	17,00	17,00	100,00%	28/05/2009
25	R.G. DO NORTE	PIRANHAS/ASSU	RIO DA PEDRA	SANTANA DO MATOS	12,43	12,43	100,00%	27/05/2009
26	R.G. DO NORTE	PIRANHAS/ASSU	BELDROEGA	PARAU	11,37	11,37	100,00%	28/05/2009
27	R.G. DO NORTE	APODI/MOSSORÓ	MARCELINO VIEIRA	MARCELINO VIEIRA	11,20	11,20	100,00%	01/06/2009
28	R.G. DO NORTE	APODI/MOSSORÓ	ST. ANT. DAS CARAÚBAS	CARAÚBAS	11,11	11,11	100,00%	28/05/2009
29	R.G. DO NORTE	BOQUEIRÃO	LAGOA DO BOQUEIRÃO	TOUROS	11,07	11,07	100,00%	03/06/2009
30	R.G. DO NORTE	APODI/MOSSORÓ	BONITO II	SÃO MIGUEL	10,87	10,87	100,00%	01/06/2009
31	R.G. DO NORTE	PIRANHAS/ASSU	DOURADO	CURRAIS NOVOS	10,32	10,32	99,99%	17/06/2009
32	R.G. DO NORTE	PIRANHAS/ASSU	CALDEIRÃO DE PARELHAS	PARELHAS	10,20	10,20	100,00%	27/05/2009
33	R.G. DO NORTE	APODI/MOSSORÓ	APANHA PEIXE	CARAÚBAS	10,00	10,00	100,00%	30/04/2009
34	R.G. DO NORTE	APODI/MOSSORÓ	RIACHO DA CRUZ II	RIACHO DA CRUZ	9,60	9,60	100,00%	02/06/2009
35	R.G. DO NORTE	APODI/MOSSORÓ	JESUS MARIA JOSÉ	TENENTE ANANIAS	9,17	9,17	100,00%	27/05/2009
36	R.G. DO NORTE	APODI/MOSSORÓ	TOURÃO	PATU	9,10	9,10	100,00%	28/05/2009
37	R.G. DO NORTE	APODI/MOSSORÓ	FLECHAS	JOSÉ DA PENHA	8,95	8,95	99,99%	01/06/2009
38	R.G. DO NORTE	APODI/MOSSORÓ	MALHADA VERMELHA	SEVERIANO MELO	8,94	8,94	100,00%	01/06/2009
39	R.G. DO NORTE	APODI/MOSSORÓ	25 DE MARÇO	PAU DOS FERROS	8,18	8,18	100,00%	02/06/2009
40	R.G. DO NORTE	PIRANHAS/ASSU	ZANGARELHAS	JARDIM DO SERIDÓ	7,92	7,92	100,00%	16/05/2009
41	R.G. DO NORTE	APODI/MOSSORÓ	MORCEGO	CAMPO GRANDE	7,90	7,90	100,00%	28/05/2009
42	R.G. DO NORTE	APODI/MOSSORÓ	SANTANA (GANGORRA)	RAFAEL FERNANDES	7,00	7,00	100,00%	02/06/2009
43	R.G. DO NORTE	PIRANHAS/ASSU	ALECRIM	SANTANA DO MATOS	7,00	7,00	100,00%	27/05/2009
44	R.G. DO NORTE	APODI/MOSSORÓ	PASSAGEM	RODOLFO FERNANDES	6,93	6,93	100,00%	27/05/2009
45	R.G. DO NORTE	APODI/MOSSORÓ	ENCANTO	ENCANTO	6,33	6,33	100,00%	27/05/2009
46	R.G. DO NORTE	APODI/MOSSORÓ	PILOES	PILOES	5,90	5,90	100,00%	02/06/2009
47	R.G. DO NORTE	PIRANHAS/ASSU	NOVO ANGICOS	ANGICOS	5,30	5,30	100,00%	27/05/2009
48	R.G. DO NORTE	TRAIRI	SANTA CRUZ DO TRAIRI	SANTA CRUZ	5,16	5,16	99,99%	29/04/2009
49	R.G. DO NORTE	APODI/MOSSORÓ	ARAPUA	LUIS GOMES	4,30	4,30	100,00%	01/06/2009
50	R.G. DO NORTE	APODI/MOSSORÓ	CURRAIS	ITAU	4,09	4,09	100,00%	01/06/2009
51	R.G. DO NORTE	PIRANHAS/ASSU	TOTORÓ	CURRAIS NOVOS	3,95	3,95	100,00%	17/06/2009
52	R.G. DO NORTE	APODI/MOSSORÓ	TESOURA	FRANCISCO DANTAS	3,90	3,90	100,00%	02/06/2009
53	R.G. DO NORTE	PIRANHAS/ASSU	CURRAIS NOVOS	CURRAIS NOVOS	3,82	3,82	100,00%	17/06/2009
54	R.G. DO NORTE	APODI/MOSSORÓ	CORREDOR	ANTONIO MARTINS	3,71	3,71	100,00%	01/06/2009
55	R.G. DO NORTE	PIRANHAS/ASSU	MUNDO NOVO	CAICÓ	3,60	3,57	99,05%	01/07/2009
56	R.G. DO NORTE	APODI/MOSSORÓ	UMARIZAL	UMARIZAL	3,10	2,70	87,26%	02/06/2009
57	R.G. DO NORTE	APODI/MOSSORÓ	SOSSEGO	RODOLFO FERNANDES	2,33	2,33	100,00%	02/06/2009
TOTAL					4.510,01	4.488,58	99,52%	
FONTE DOS DADOS: SEMARH-RN, DNOCS							Data da Atualização:	01/07/2009
Legenda  Reservatório vertendo Número de Reservatórios Vertendo: 47								



ANA

AGÊNCIA NACIONAL DE ÁGUAS

SITUAÇÃO DOS RESERVATÓRIOS DO NORDESTE - SERGIPE



ITEM	ESTADO	BACIA	RESERVATÓRIO	MUNICÍPIO	CAPACIDADE (hm ³)	VOLUME (hm ³)	VOLUME (%)	DATA DA INFORMAÇÃO
1	SERGIPE	SERGIPE	JACARECICA II	MALHADOR	30,39	SEM INFORMAÇÃO	SEM INFORMAÇÃO	-
2	SERGIPE	SERGIPE	GOV. JOÃO ALVES FILHO	ITABAIANA	16,50	SEM INFORMAÇÃO	SEM INFORMAÇÃO	-
3	SERGIPE	PIAUI	GOV. DIONÍSIO MACHADO	LAGARTO	15,00	SEM INFORMAÇÃO	SEM INFORMAÇÃO	-
4	SERGIPE	SÃO FRANCISCO	TRÊS BARRAS	GRACCHO CARDOSO	7,99	SEM INFORMAÇÃO	SEM INFORMAÇÃO	-
5	SERGIPE	SERGIPE	JACARECICA I	ITABAIANA	4,70	SEM INFORMAÇÃO	SEM INFORMAÇÃO	-
6	SERGIPE	RIO REAL	JABIBERI	TOBIAS BARRETO	4,30	SEM INFORMAÇÃO	SEM INFORMAÇÃO	-
7	SERGIPE	SÃO FRANCISCO	COMPORTA PRÓPRIA	PRÓPRIA	3,00	SEM INFORMAÇÃO	SEM INFORMAÇÃO	-
8	SERGIPE	SERGIPE	ITABAIANA	ITABAIANA	2,71	SEM INFORMAÇÃO	SEM INFORMAÇÃO	-
9	SERGIPE	SÃO FRANCISCO	ALGODOEIRO	N. S. DA GLÓRIA	1,87	SEM INFORMAÇÃO	SEM INFORMAÇÃO	-
10	SERGIPE	SÃO FRANCISCO	LAGOA DO RANCHO	PORTO DA FOLHA	1,81	SEM INFORMAÇÃO	SEM INFORMAÇÃO	-
11	SERGIPE	VAZA BARRIS	ALAGADIÇO	FREI PAULO	1,06	SEM INFORMAÇÃO	SEM INFORMAÇÃO	-
12	SERGIPE	JAPARATUBA	CUMBE	CUMBE	1,00	SEM INFORMAÇÃO	SEM INFORMAÇÃO	-
13	SERGIPE	SERGIPE	RIBEIRÓPOLIS	RIBEIRÓPOLIS	0,92	SEM INFORMAÇÃO	SEM INFORMAÇÃO	-
14	SERGIPE	VAZA BARRIS	COITÉ	FREI PAULO	0,82	SEM INFORMAÇÃO	SEM INFORMAÇÃO	-
15	SERGIPE	SERGIPE	CARIRA	CARIRA	0,82	SEM INFORMAÇÃO	SEM INFORMAÇÃO	-
16	SERGIPE	SERGIPE	GLÓRIA	N. S. DA GLÓRIA	0,59	SEM INFORMAÇÃO	SEM INFORMAÇÃO	-
17	SERGIPE	SERGIPE	JOÃO FERREIRA	RIBEIRÓPOLIS	0,26	SEM INFORMAÇÃO	SEM INFORMAÇÃO	-
TOTAL					93,75			

FONTE DOS DADOS: DNOCS

Data da Atualização:

01/07/2009

Legenda

 Reservatório vertendo

Número de Reservatórios Vertendo: 0